



ФЕДЕРАЛЬНАЯ СЛУЖБА
ГОСУДАРСТВЕННОЙ СТАТИСТИКИ

Промышленное производство Курской области



январь 2023 года



ФЕДЕРАЛЬНАЯ СЛУЖБА
ГОСУДАРСТВЕННОЙ СТАТИСТИКИ

Промышленное производство Курской области

январь 2023 года

- 01 Оборот организаций
- 02 Индекс промышленного производства
в % к соответствующему периоду предыдущего года
- 03 Индекс промышленного производства
январь 2023 года в % к январю 2022 года
- 04 Индекс промышленного производства
январь 2023 года в % к декабрю 2022 года
- 05 Объем отгруженных товаров
- 06 Объем отгруженных товаров инновационного
характера
- 07 Производство продукции
январь 2023 года в % к январю 2022 года
- 08 Производство продукции
январь 2023 года в % к декабрю 2022 года





ОБОРОТ ОРГАНИЗАЦИЙ

Всего

101,4 млрд рублей
январь 2023 года

98,3

январь 2023 года в % к
январю 2022 года

Оборот организаций по видам экономической деятельности

январь 2023 года в % к январю 2022 года

Обрабатывающие производства



Водоснабжение; водоотведение, организация сбора и утилизации отходов, деятельность по ликвидации загрязнений



Обеспечение электрической энергией, газом и паром; кондиционирование воздуха



Добыча полезных ископаемых



Добыча полезных ископаемых

7,3
млрд рублей



Обрабатывающие производства

29,4
млрд рублей



Обеспечение электрической энергией, газом и паром; кондиционирование воздуха

11,0
млрд рублей



Водоснабжение; водоотведение, организация сбора и утилизации отходов, деятельность по ликвидации загрязнений

0,6
млрд рублей



ИНДЕКС ПРОМЫШЛЕННОГО ПРОИЗВОДСТВА

Динамика индекса промышленного производства ¹⁾
в % к соответствующему периоду предыдущего года



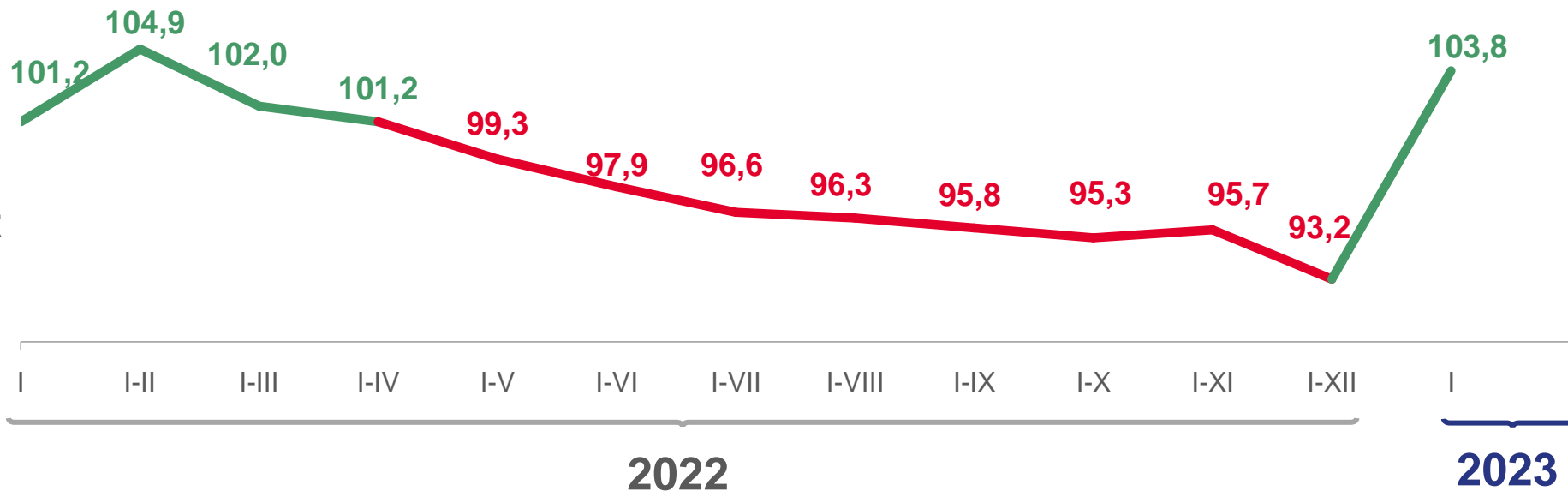
103,8

январь 2023 года в % к
январю 2022 года



89,0

январь 2023 года в% к
декабрю 2022 года



1) Агрегированный индекс производства по видам экономической деятельности "Добыча полезных ископаемых", "Обрабатывающие производства", "Обеспечение электрической энергией, газом и паром; кондиционирование воздуха", "Водоснабжение; водоотведение, организация сбора и утилизации отходов, деятельность по ликвидации загрязнений".



ИНДЕКС ПРОМЫШЛЕННОГО ПРОИЗВОДСТВА

январь 2023 года в % к январю 2022 года

▲ **103,8**



Обрабатывающие производства

124,7



Обеспечение электрической энергией, газом и паром; кондиционирование воздуха

101,6



Водоснабжение; водоотведение, организация сбора и утилизации отходов, деятельность по ликвидации загрязнений

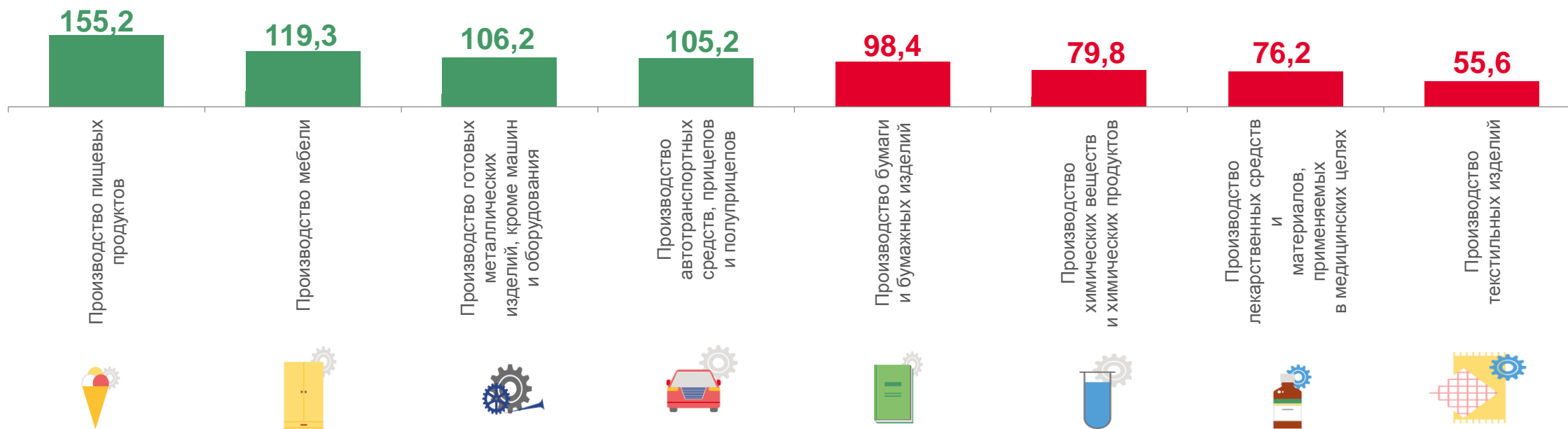
84,9



Добыча полезных ископаемых

77,4

Индексы производства по основным видам обрабатывающих производств









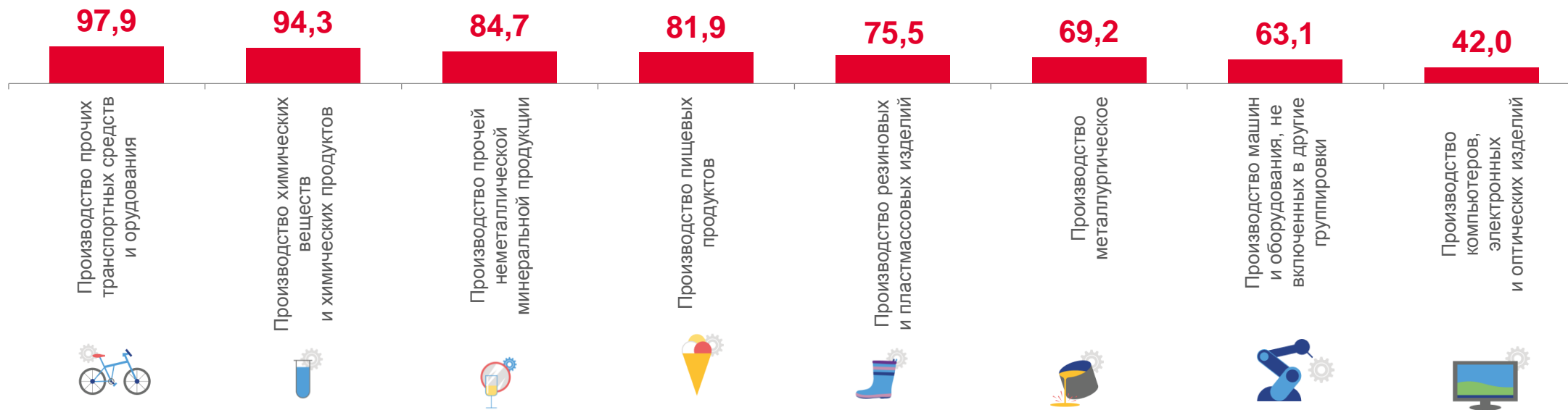
ИНДЕКС ПРОМЫШЛЕННОГО ПРОИЗВОДСТВА

январь 2023 года в % к декабрю 2022 года

▼ **89,0**

| | | |
|---|--|--------------|
|  | Добыча полезных ископаемых | 110,9 |
|  | Обеспечение электрической энергией, газом и паром; кондиционирование воздуха | 100,5 |
|  | Обрабатывающие производства | 78,9 |
|  | Водоснабжение; водоотведение, организация сбора и утилизации отходов, деятельность по ликвидации загрязнений | 77,3 |

Индексы производства по основным видам обрабатывающих производств






ОБЪЕМ ОТГРУЖЕННЫХ ТОВАРОВ СОБСТВЕННОГО ПРОИЗВОДСТВА, ВЫПОЛНЕННЫХ РАБОТ И УСЛУГ СОБСТВЕННЫМИ СИЛАМИ ПО ВИДАМ ПРОИЗВОДСТВ

(В ДЕЙСТВУЮЩИХ ЦЕНАХ, МЛРД РУБ.)

январь 2023 года

январь 2022 года



Обрабатывающие производства



Добыча полезных ископаемых



Обеспечение электрической энергией, газом и паром; кондиционирование воздуха



Водоснабжение; водоотведение, организация сбора и утилизации отходов, деятельность по ликвидации загрязнений

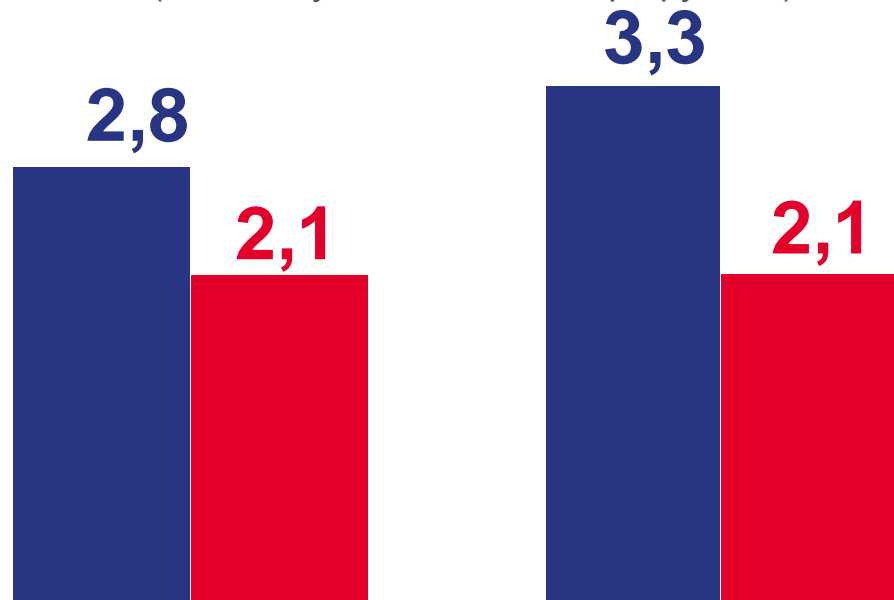


ОБЪЕМ ОТГРУЖЕННЫХ ТОВАРОВ СОБСТВЕННОГО ПРОИЗВОДСТВА, ВЫПОЛНЕННЫХ РАБОТ И УСЛУГ СОБСТВЕННЫМИ СИЛАМИ ИННОВАЦИОННОГО ХАРАКТЕРА

январь
2023 года

январь
2022 года

(в действующих ценах, млрд рублей)



Динамика объема отгруженных товаров в % к соответствующему периоду предыдущего года



Всего

Обрабатывающие производства



ПРОИЗВОДСТВО ПРОДУКЦИИ В НАТУРАЛЬНОМ ВЫРАЖЕНИИ

январь 2023 г. в % к январю 2022 г.



Говядина, кроме
субпродуктов

331,7 т
в 2,3р.



Электрoэнергия

2 428,1 млн кВт.ч
98,8



Изделия хлебобулочные длительного
хранения, изделия хлебобулочные
пониженной влажности, полуфабрикаты
хлебобулочные

227,2 т
104,5



Свинина, кроме
субпродуктов

30 559,1 т
114,9



Блоки и прочие изделия
сборные строительные для
зданий и сооружений из
цемента, бетона или
искусственного камня

42,6 тыс.м³
в 4,1р.



Хлеб и хлебобулочные
изделия недлительного
хранения

4 544,1 т
98,9



Кондитерские изделия

5 374,5 т
93,6



Мука из зерновых
культур, овощных и других
растительных культур; смеси
из них

13 021,1 т
94,7



ПРОИЗВОДСТВО ПРОДУКЦИИ В НАТУРАЛЬНОМ ВЫРАЖЕНИИ

январь 2023 г. в % к декабрю 2022 г.


Электроэнергия



2 428,1 млн кВт.ч

▼ 99,6

Свинина, кроме
субпродуктов



30 559,1 т

▲ 100,5

Изделия хлебобулочные длительного
хранения, изделия хлебобулочные
пониженной влажности, полуфабрикаты
хлебобулочные



227,2 т

▲ 100,6

Говядина, кроме
субпродуктов



331,7 т

▼ 80,3

Блоки и прочие изделия
сборные строительные для
зданий и сооружений из
цемента, бетона или
искусственного камня



42,6 тыс.м³

▼ 97,9

Хлеб и хлебобулочные
изделия недлительного
хранения



4 544,1 т

▼ 93,6

Сахар белый свекловичный
в твердом состоянии без
вкусоароматических или
красящих добавок



32 428,0 т

▼ 34,7

Мука из зерновых
культур, овощных и других
растительных культур; смеси
из них



13 021,1 т

▼ 83,2

Крупа



607,8 т

▼ 68,3