



ФЕДЕРАЛЬНАЯ СЛУЖБА  
ГОСУДАРСТВЕННОЙ СТАТИСТИКИ

# Промышленное производство Курской области



январь-февраль 2023 года



ФЕДЕРАЛЬНАЯ СЛУЖБА  
ГОСУДАРСТВЕННОЙ СТАТИСТИКИ

# Промышленное производство Курской области

январь–февраль 2023 года

- 01 Оборот организаций
- 02 Индекс промышленного производства  
в % к соответствующему периоду предыдущего года
- 03 Индекс промышленного производства  
январь-февраль 2023 года в % к январю-февралю 2022 года
- 04 Индекс промышленного производства  
февраль 2023 года в % к февралю 2022 года
- 05 Индекс промышленного производства  
февраль 2023 года в % к январю 2023 года
- 06 Объем отгруженных товаров
- 07 Объем отгруженных товаров инновационного  
характера
- 08 Производство продукции  
январь-февраль 2023 года в % к январю-февралю 2022 года
- 09 Производство продукции  
февраль 2023 года в % к январю 2023 года
- 10 Производство продукции  
февраль 2023 года в % к февралю 2022 года





# ОБОРОТ ОРГАНИЗАЦИЙ

Всего

**214,4** млрд рублей  
январь-февраль 2023 года

**100,8**  
январь-февраль 2023 года в % к  
январю-февралю 2022 года

Добыча полезных  
ископаемых

**7,3**

млрд рублей  
в феврале 2023 г.  
**52,6%**  
февраль 2023 г.  
к февралю 2022 г.



Обрабатывающие  
производства

**35,0**

млрд рублей  
в феврале 2023 г.  
**130,3%**  
февраль 2023 г.  
к февралю 2022 г.



Обеспечение электрической  
энергией, газом и паром;  
кондиционирование  
воздуха

**10,5**

млрд рублей  
в феврале 2023 г.  
**90,5%**  
февраль 2023 г.  
к февралю 2022 г.



Водоснабжение; водоотведение,  
организация сбора и утилизации  
отходов, деятельность  
по ликвидации загрязнений

**0,7**

млрд рублей  
в феврале 2023 г.  
**103,3%**  
февраль 2023 г.  
к февралю 2022 г.

Оборот организаций по видам  
экономической деятельности  
январь-февраль 2023 года в % к январю-февралю 2022 года

Обрабатывающие производства



**118,3**

Водоснабжение; водоотведение,  
организация сбора и утилизации  
отходов, деятельность по ликвидации  
загрязнений



**100,8**

Обеспечение электрической энергией,  
газом и паром; кондиционирование воздуха



**89,0**

Добыча полезных ископаемых



**53,7**



# ИНДЕКС ПРОМЫШЛЕННОГО ПРОИЗВОДСТВА

2023 ГОД

Динамика индекса промышленного производства <sup>1)</sup>  
в % к соответствующему периоду предыдущего года

▲ **101,8%**

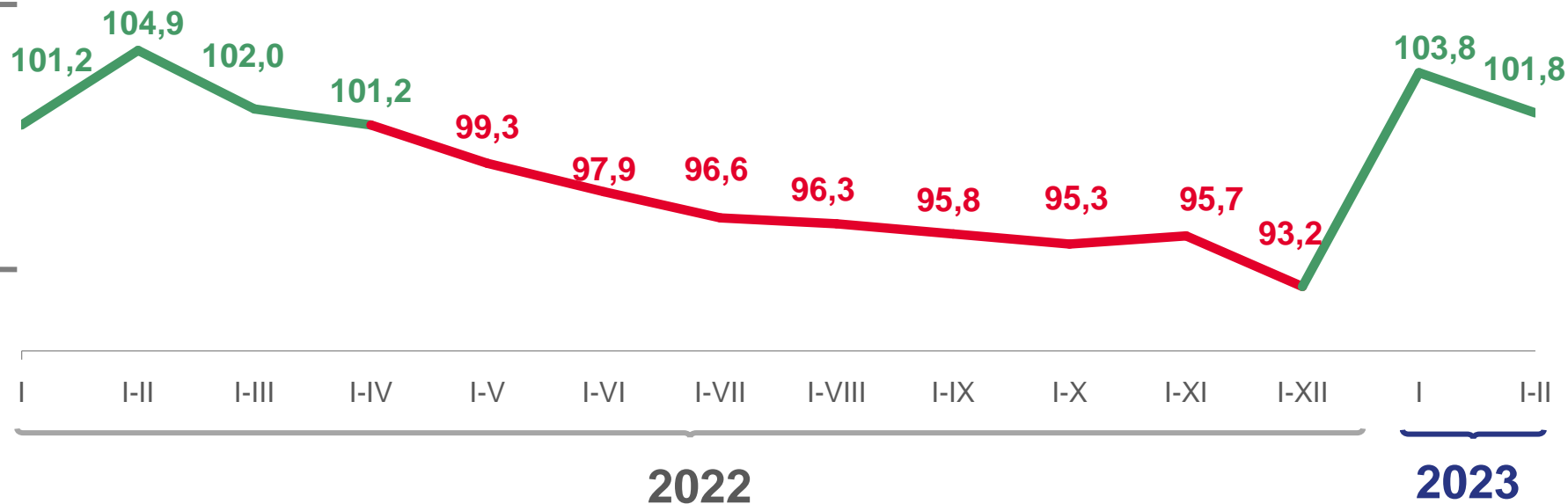
январь-февраль  
к январю-февралю 2022 года

▼ **99,2%**

февраль  
к февралю 2022 года

▼ **95,5%**

февраль  
к январю 2023 года



1) Агрегированный индекс производства по видам экономической деятельности "Добыча полезных ископаемых", "Обрабатывающие производства", "Обеспечение электрической энергией, газом и паром; кондиционирование воздуха", "Водоснабжение; водоотведение, организация сбора и утилизации отходов, деятельность по ликвидации загрязнений".



# ИНДЕКС ПРОМЫШЛЕННОГО ПРОИЗВОДСТВА

январь-февраль 2023 года в % к январю-февралю 2022 года

▲ **101,8**



Обрабатывающие производства

**116,5**



Обеспечение электрической энергией, газом и паром; кондиционирование воздуха

**101,3**



Водоснабжение; водоотведение, организация сбора и утилизации отходов, деятельность по ликвидации загрязнений

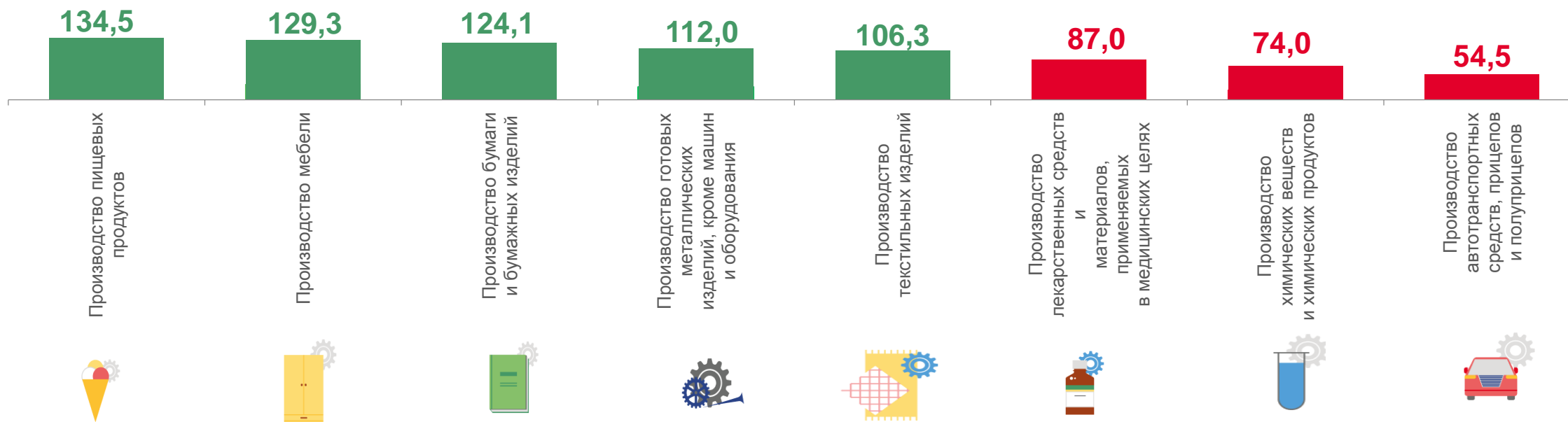
**87,8**



Добыча полезных ископаемых

**80,9**

## Индексы производства по отдельным видам обрабатывающих производств

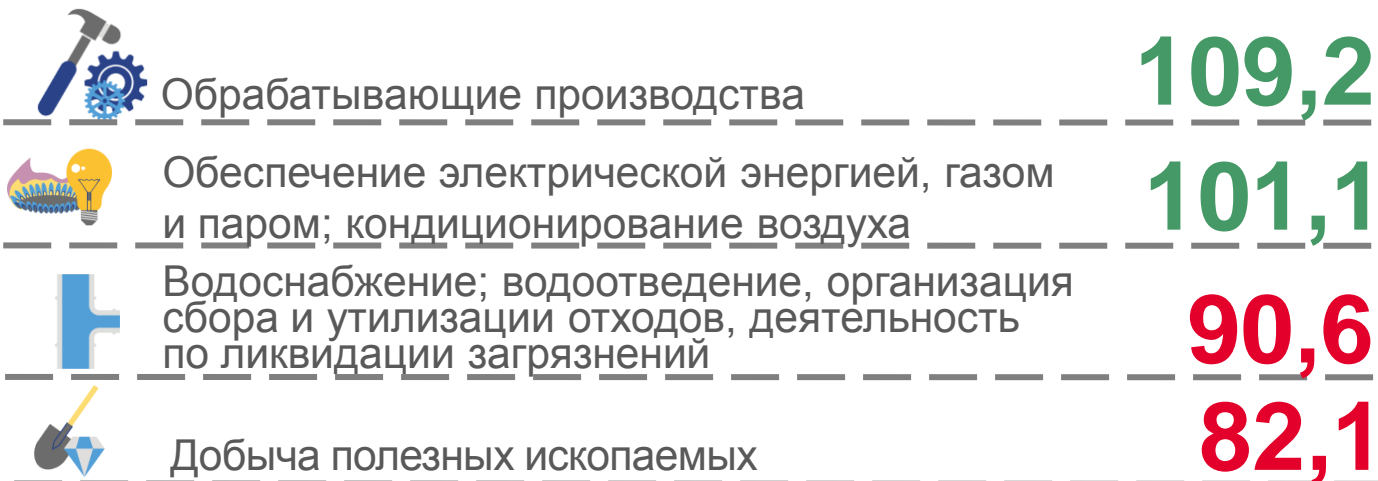




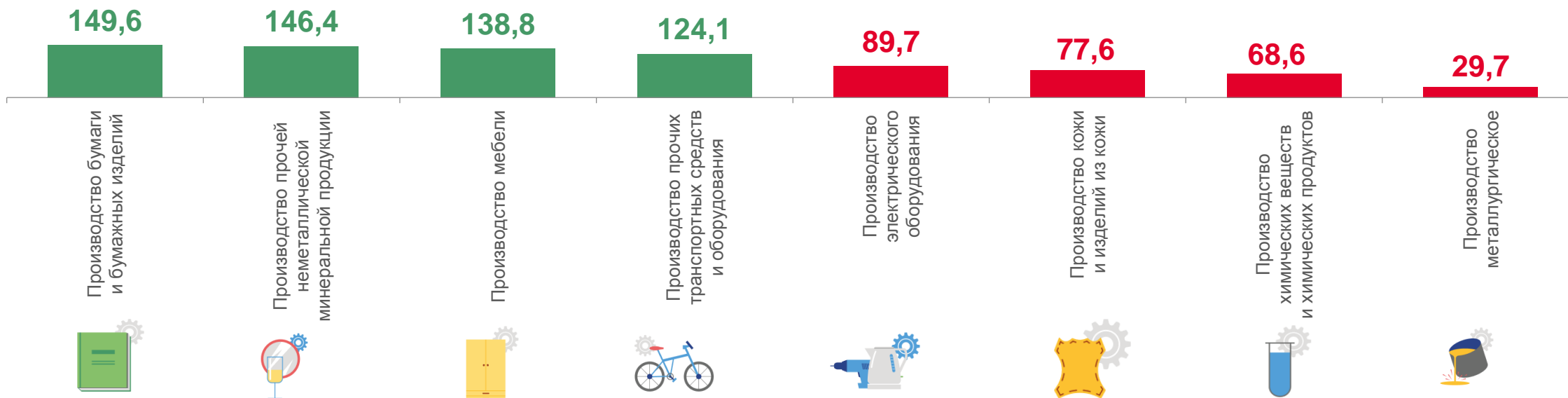
# ИНДЕКС ПРОМЫШЛЕННОГО ПРОИЗВОДСТВА

февраль 2023 года в % к февралю 2022 года

▼ **99,2**



## Индексы производства по отдельным видам обрабатывающих производств









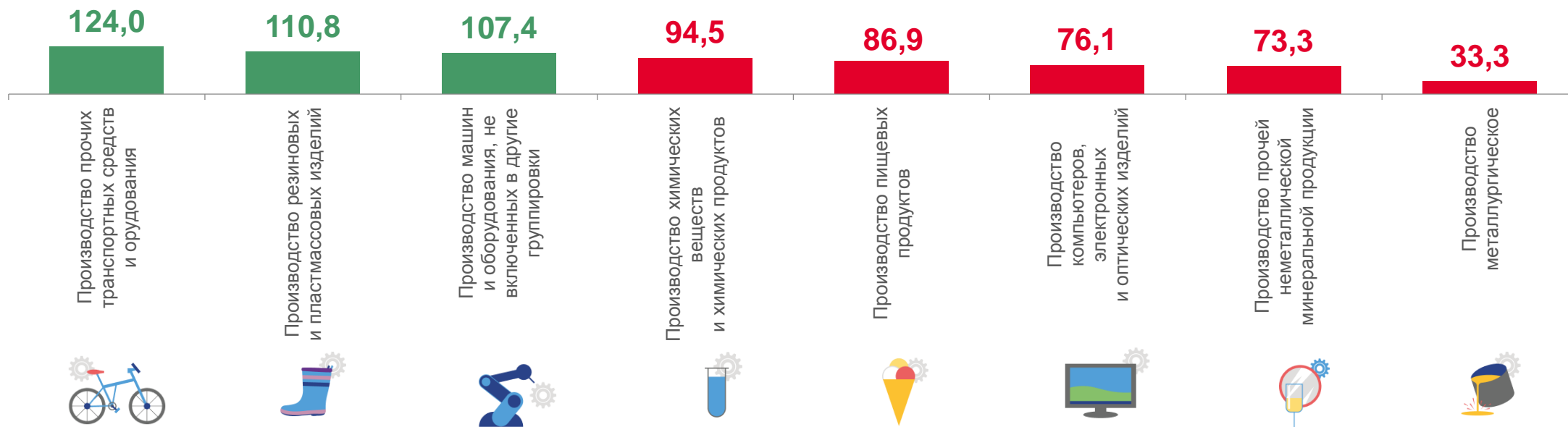
# ИНДЕКС ПРОМЫШЛЕННОГО ПРОИЗВОДСТВА

февраль 2023 года в % к январю 2023 года

▼ **95,5**

	Водоснабжение; водоотведение, организация сбора и утилизации отходов, деятельность по ликвидации загрязнений	<b>114,1</b>
	Обрабатывающие производства	<b>96,9</b>
	Добыча полезных ископаемых	<b>95,2</b>
	Обеспечение электрической энергией, газом и паром; кондиционирование воздуха	<b>90,6</b>

## Индексы производства по отдельным видам обрабатывающих производств



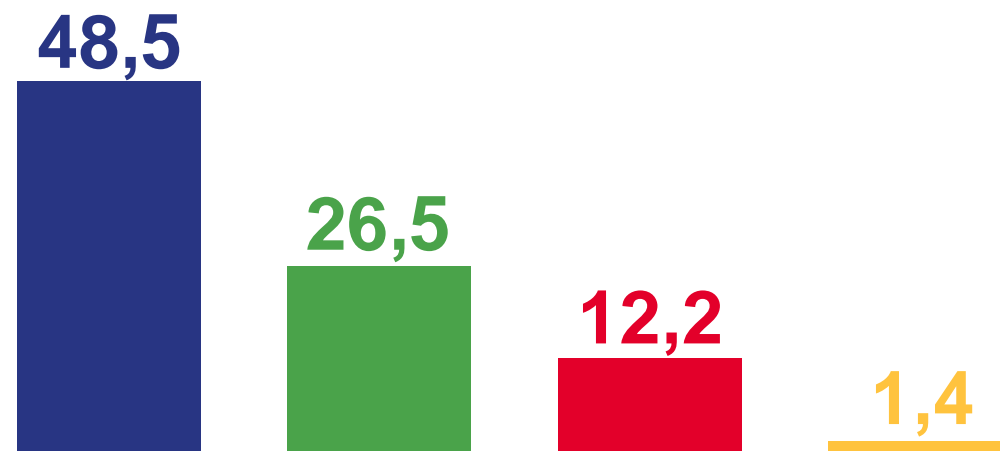
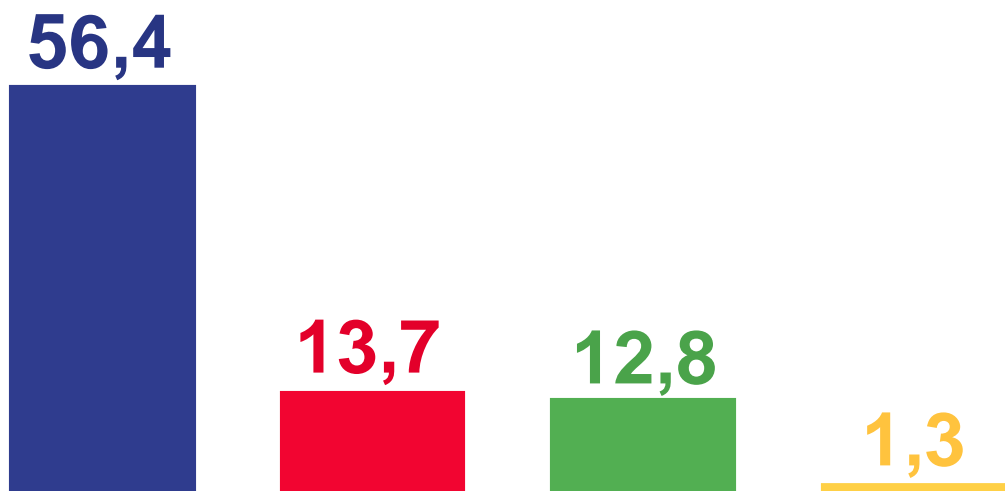


# ОБЪЕМ ОТГРУЖЕННЫХ ТОВАРОВ СОБСТВЕННОГО ПРОИЗВОДСТВА, ВЫПОЛНЕННЫХ РАБОТ И УСЛУГ СОБСТВЕННЫМИ СИЛАМИ ПО ВИДАМ ПРОИЗВОДСТВ

(В ДЕЙСТВУЮЩИХ ЦЕНАХ, МЛРД РУБЛЕЙ)

январь-февраль 2023 года

январь-февраль 2022 года



Обработывающие производства



Добыча полезных ископаемых



Обеспечение электрической энергией, газом и паром; кондиционирование воздуха



Водоснабжение; водоотведение, организация сбора и утилизации отходов, деятельность по ликвидации загрязнений







# ОБЪЕМ ОТГРУЖЕННЫХ ТОВАРОВ СОБСТВЕННОГО ПРОИЗВОДСТВА, ВЫПОЛНЕННЫХ РАБОТ И УСЛУГ СОБСТВЕННЫМИ СИЛАМИ ИННОВАЦИОННОГО ХАРАКТЕРА

январь-февраль  
2023 года  
(в действующих ценах, млрд рублей)

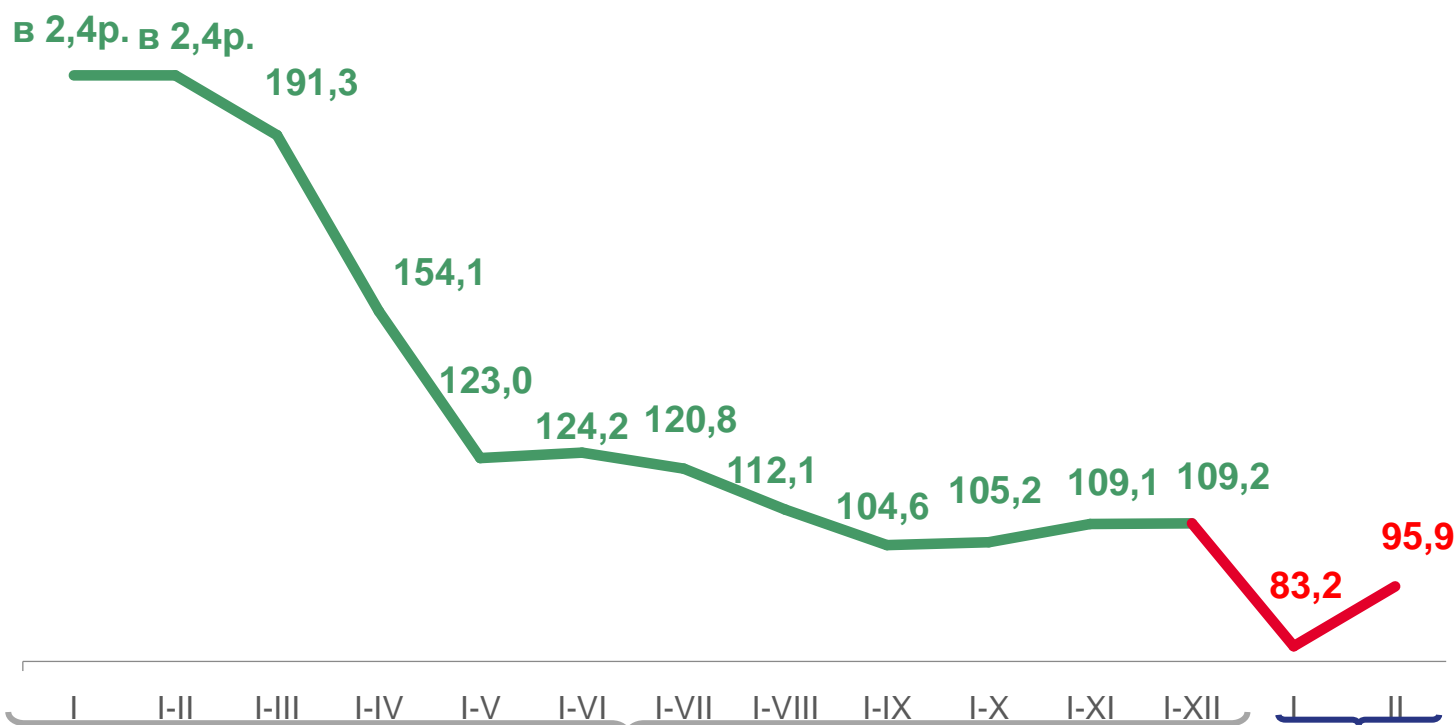
январь-февраль  
2022 года  
(в действующих ценах, млрд рублей)



Всего

Обрабатывающие производства

Динамика объема отгруженных товаров  
в % к соответствующему периоду предыдущего года



2022

2023



# ПРОИЗВОДСТВО ПРОДУКЦИИ В НАТУРАЛЬНОМ ВЫРАЖЕНИИ

январь–февраль 2023 г. в % к январю–февралю 2022 г.



Говядина, кроме  
субпродуктов

616,3 т  
▲ в 2,2р.



Блоки и прочие изделия  
сборные строительные для  
зданий и сооружений из  
цемента, бетона или  
искусственного камня

60,1 тыс.м<sup>3</sup>  
▲ в 3,2р.



Хлеб и хлебобулочные  
изделия недлительного  
хранения

8 685,4 т  
▼ 98,0



Свинина, кроме  
субпродуктов

60 645,9 т  
▲ 110,5



Электрoэнергия

4 623,4 млн.кВт.ч  
▼ 98,8



Изделия хлебобулочные длительного  
хранения, изделия хлебобулочные  
пониженной влажности, полуфабрикаты  
хлебобулочные

437,8 т  
▼ 98,9



Кондитерские изделия

11 077,6 т  
▼ 92,6



Мука из зерновых  
культур, овощных и других  
растительных культур; смеси  
из них

28 511,2 т  
▼ 94,6



# ПРОИЗВОДСТВО ПРОДУКЦИИ В НАТУРАЛЬНОМ ВЫРАЖЕНИИ

февраль 2023 г. в % к январю 2023 г.



Крупа

1 156,9 т  
▲ 190,3



Мука из зерновых культур, овощных и других растительных культур; смеси

из них  
15 490,1 т  
▲ 119,0



Изделия хлебобулочные длительного хранения, изделия хлебобулочные пониженной влажности, полуфабрикаты хлебобулочные

210,5 т  
▼ 92,6



Говядина, кроме субпродуктов

284,6 т  
▼ 85,8




Блоки и прочие изделия сборные строительные для зданий и сооружений из цемента, бетона или искусственного камня

17,5 тыс.м<sup>3</sup>  
▼ 41,1



Хлеб и хлебобулочные изделия недлительного хранения

4 141,2 т  
▼ 91,1



Свинина, кроме субпродуктов

30 086,8 т  
▼ 98,5



Электроэнергия

2 195,4 млн кВт.ч  
▼ 90,4



# ПРОИЗВОДСТВО ПРОДУКЦИИ В НАТУРАЛЬНОМ ВЫРАЖЕНИИ

февраль 2023 г. в % к февралю 2022 г.



Говядина, кроме  
субпродуктов

284,6 т  
в 2,1р.




Крупа

1 156,9 т  
в 3,0р.



Изделия хлебобулочные длительного  
хранения, изделия хлебобулочные  
пониженной влажности, полуфабрикаты  
хлебобулочные

210,5 т  
93,5



Свинина, кроме  
субпродуктов

30 086,8 т  
106,2



Блоки и прочие изделия  
сборные строительные для  
зданий и сооружений из  
цемента, бетона или  
искусственного камня

17,5 тыс.м<sup>3</sup>  
в 2,0р.



Хлеб и хлебобулочные  
изделия недлительного  
хранения

4 141,2 т  
97,1



Кондитерские изделия

5 703,2 т  
91,7



Мука из зерновых  
культур, овощных и других  
растительных культур; смеси  
из них

15 490,1 т  
94,5



Электроэнергия

2 195,4 млн кВт.ч  
98,9