



ТЕРРИТОРИАЛЬНЫЙ ОРГАН  
ФЕДЕРАЛЬНОЙ СЛУЖБЫ  
ГОСУДАРСТВЕННОЙ СТАТИСТИКИ  
ПО КУРСКОЙ ОБЛАСТИ

# ПРОМЫШЛЕННОЕ ПРОИЗВОДСТВО

январь 2024 года

29.02.2024

# СОДЕРЖАНИЕ

|   |    |
|---|----|
| 1. Оборот организаций                             | 3  |
| 2. Индексы промышленного производства             | 5  |
| 3. Объем отгруженных товаров                      | 8  |
| 4. Производство продукции в натуральном выражении | 13 |
| 5. Индексы цен производителей                     | 16 |

1

**Оборот организаций**

# ОБОРОТ ОРГАНИЗАЦИЙ ПО ПРОМЫШЛЕННЫМ ВИДАМ ЭКОНОМИЧЕСКОЙ ДЕЯТЕЛЬНОСТИ

КУРСКСТАТ

январь 2024 года

Добыча полезных ископаемых



**8,9** млрд рублей

Обработывающие производства



**37,0** млрд рублей

Обеспечение электрической энергией, газом и паром; кондиционирование воздуха



**14,0** млрд рублей

Водоснабжение; водоотведение, организация сбора и утилизации отходов, деятельность по ликвидации загрязнений



**1,0** млрд рублей

в % к январю 2023 года

Добыча полезных ископаемых



**121,6** ↑

Обработывающие производства



**126,1** ↑

Обеспечение электрической энергией, газом и паром; кондиционирование воздуха



**127,7** ↑

Водоснабжение; водоотведение, организация сбора и утилизации отходов, деятельность по ликвидации загрязнений



**169,9** ↑

# 2

## Индексы промышленного производства



# ИНДЕКС ПРОМЫШЛЕННОГО ПРОИЗВОДСТВА<sup>1</sup>

В % к соответствующему периоду предыдущего года

В % к январю 2023 года

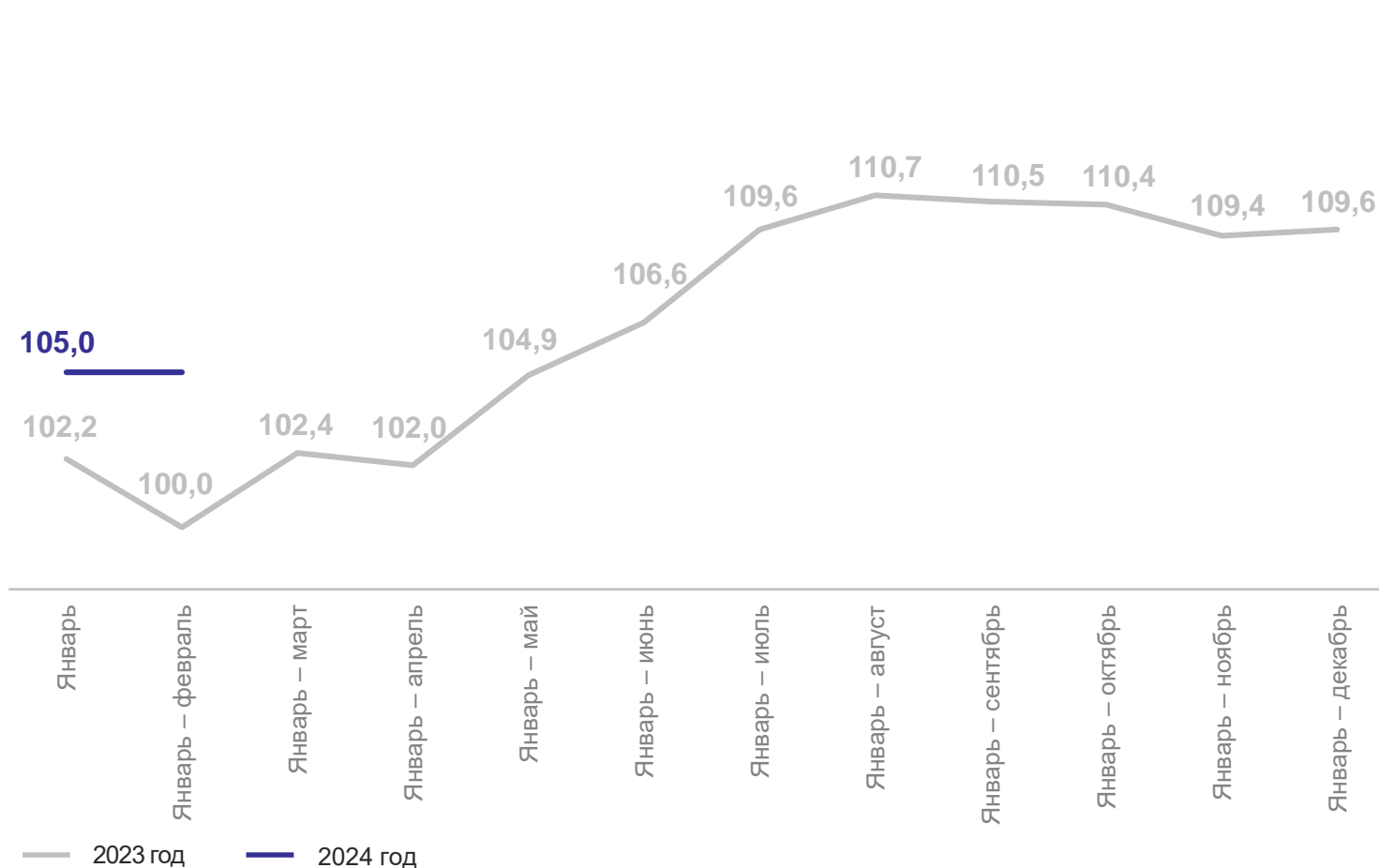


**105,0** ↑

В % к декабрю 2023 года



**83,4** ↓

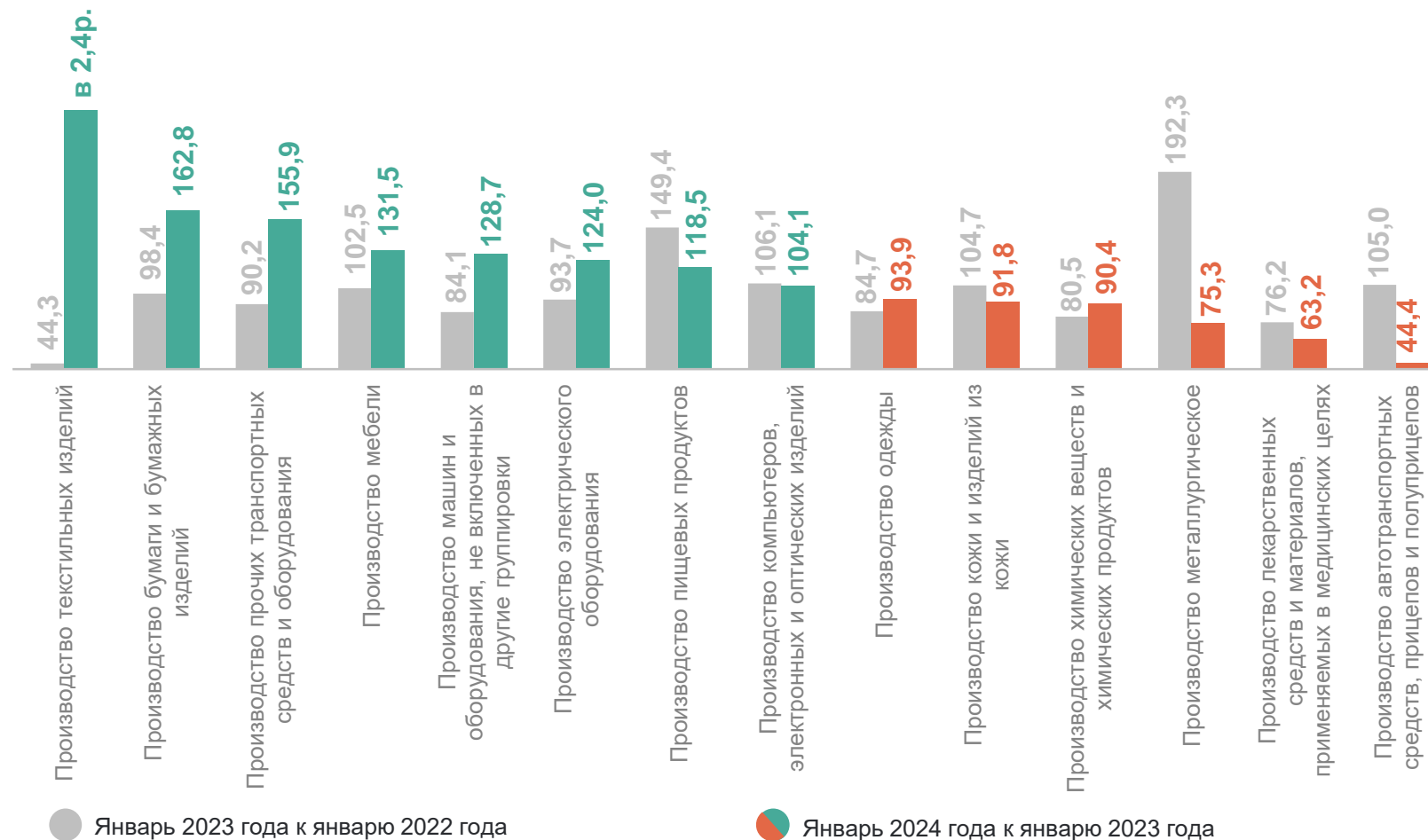


<sup>1</sup> Агрегированный индекс производства по видам экономической деятельности "Добыча полезных ископаемых", "Обрабатывающие производства", "Обеспечение электрической энергией, газом и паром; кондиционирование воздуха", "Водоснабжение; водоотведение, организация сбора и утилизации отходов, деятельность по ликвидации загрязнений".

# ИНДЕКСЫ ПРОИЗВОДСТВА ПО ОТДЕЛЬНЫМ ВИДАМ ОБРАБАТЫВАЮЩИХ ПРОИЗВОДСТВ

в % к соответствующему периоду предыдущего года

КУРСКСТАТ



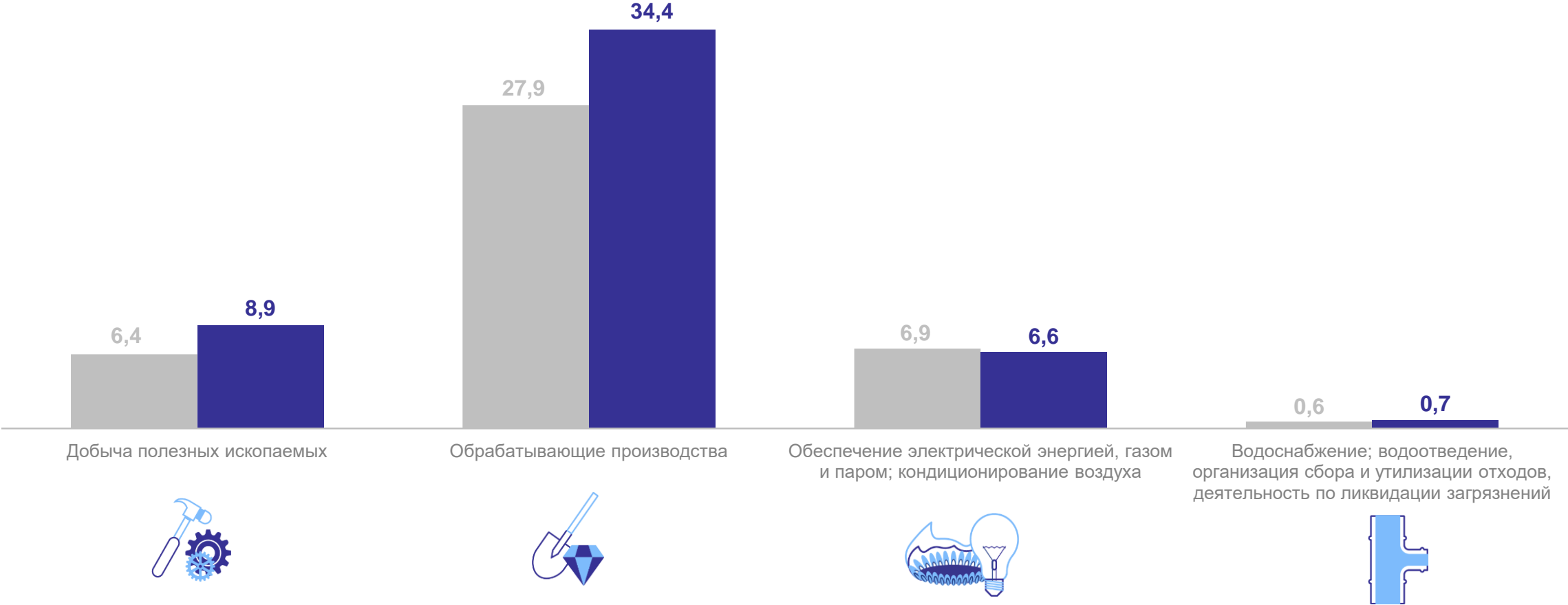
3

**Объем отгруженных товаров**



# ОБЪЕМ ОТГРУЖЕННЫХ ТОВАРОВ СОБСТВЕННОГО ПРОИЗВОДСТВА, ВЫПОЛНЕННЫХ РАБОТ И УСЛУГ СОБСТВЕННЫМИ СИЛАМИ ПО ВИДАМ ПРОИЗВОДСТВ

в действующих ценах, млрд рублей

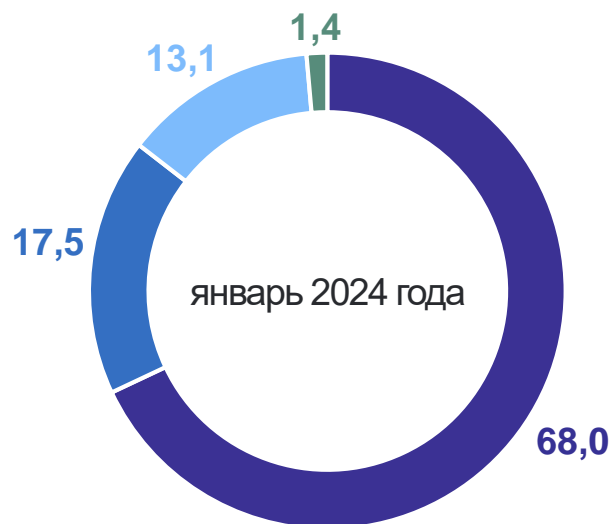
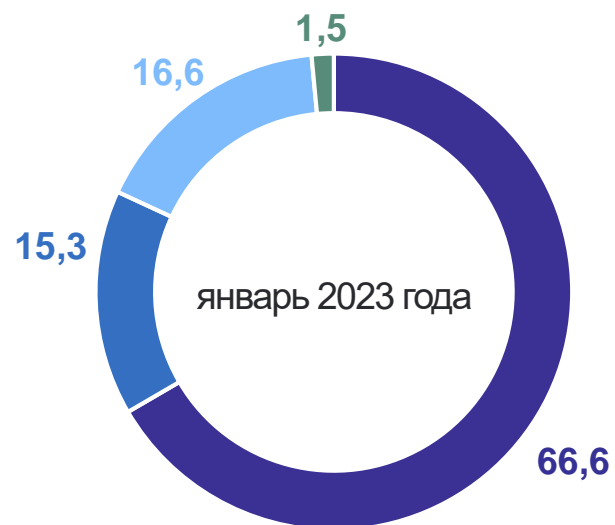


● Январь 2023 года

● Январь 2024 года

# СТРУКТУРА ПРОМЫШЛЕННОГО ПРОИЗВОДСТВА ПО ВИДАМ ЭКОНОМИЧЕСКОЙ ДЕЯТЕЛЬНОСТИ

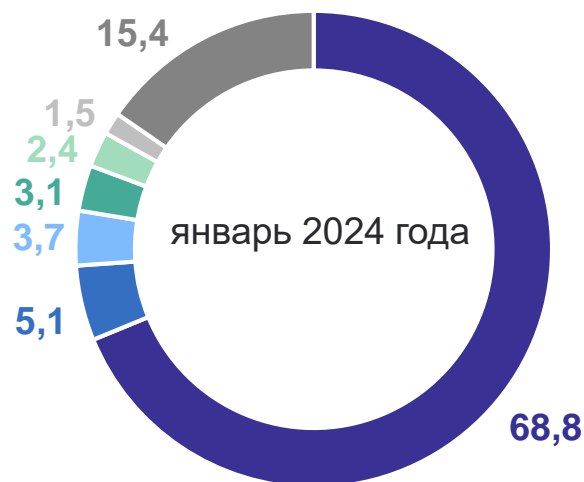
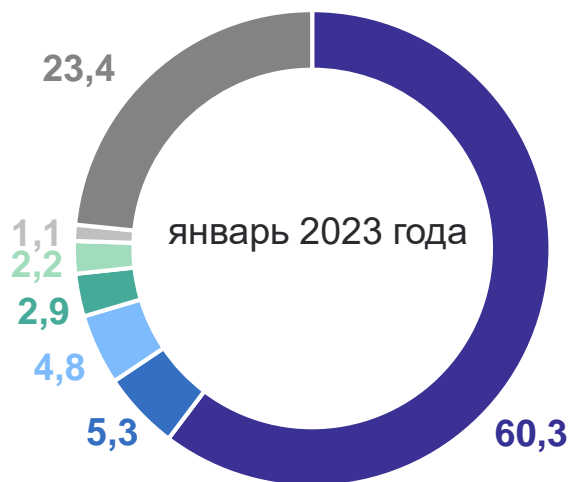
в процентах к итогу



- Обрабатывающие производства
- Добыча полезных ископаемых
- Обеспечение электрической энергией, газом и паром; кондиционирование воздуха
- Водоснабжение; водоотведение, организация сбора и утилизации отходов, деятельность по ликвидации загрязнений

# СТРУКТУРА ОБРАБАТЫВАЮЩИХ ПРОИЗВОДСТВ ПО ВИДАМ

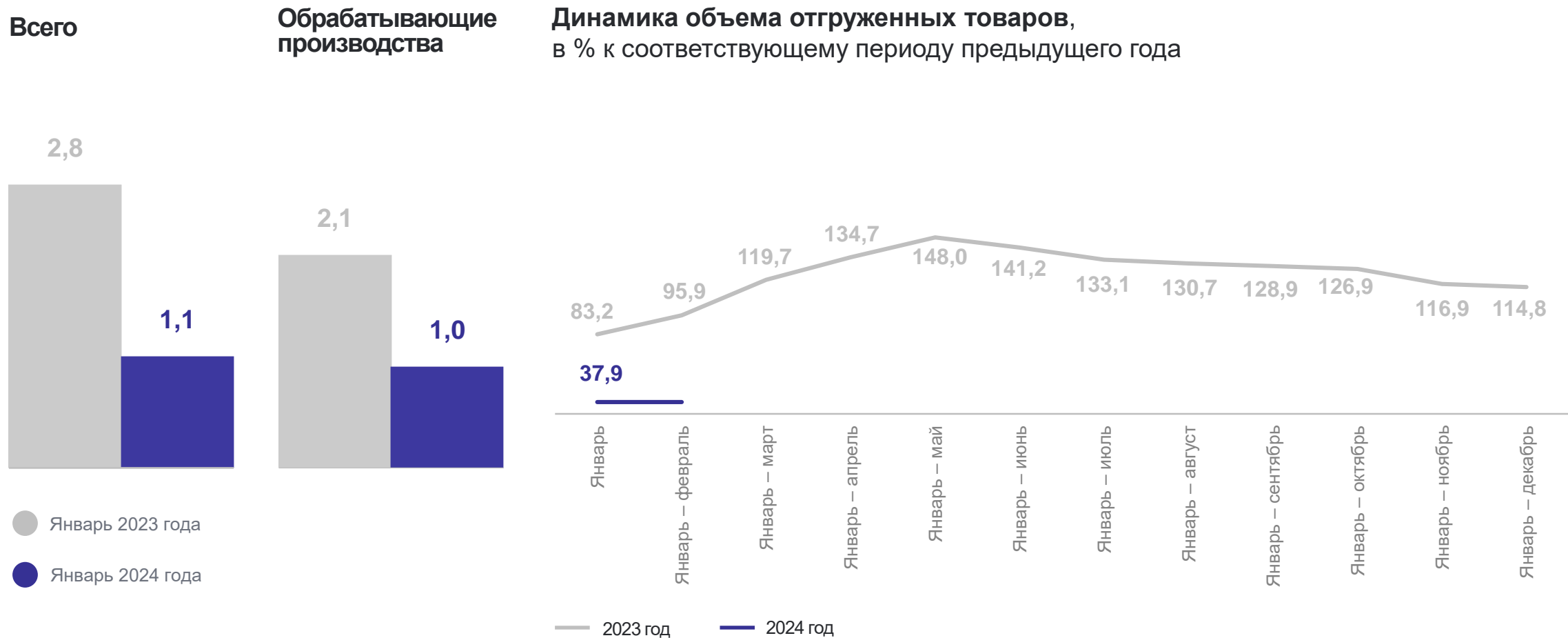
в процентах к итогу



- Производство пищевых продуктов
- Производство резиновых и пластмассовых изделий
- Производство электрического оборудования
- Производство бумаги и бумажных изделий
- Производство компьютеров, электронных и оптических изделий
- Производство напитков
- Другие виды обрабатывающих производств

# ОБЪЕМ ОТГРУЖЕННЫХ ТОВАРОВ СОБСТВЕННОГО ПРОИЗВОДСТВА, ВЫПОЛНЕННЫХ РАБОТ И УСЛУГ СОБСТВЕННЫМИ СИЛАМИ ИННОВАЦИОННОГО ХАРАКТЕРА

в действующих ценах, млрд рублей



# 4

## Производство продукции в натуральном выражении

# ПРОИЗВОДСТВО ОТДЕЛЬНЫХ ВИДОВ ПРОДУКЦИИ ОБРАБАТЫВАЮЩЕЙ ПРОМЫШЛЕННОСТИ

в % к соответствующему периоду предыдущего года

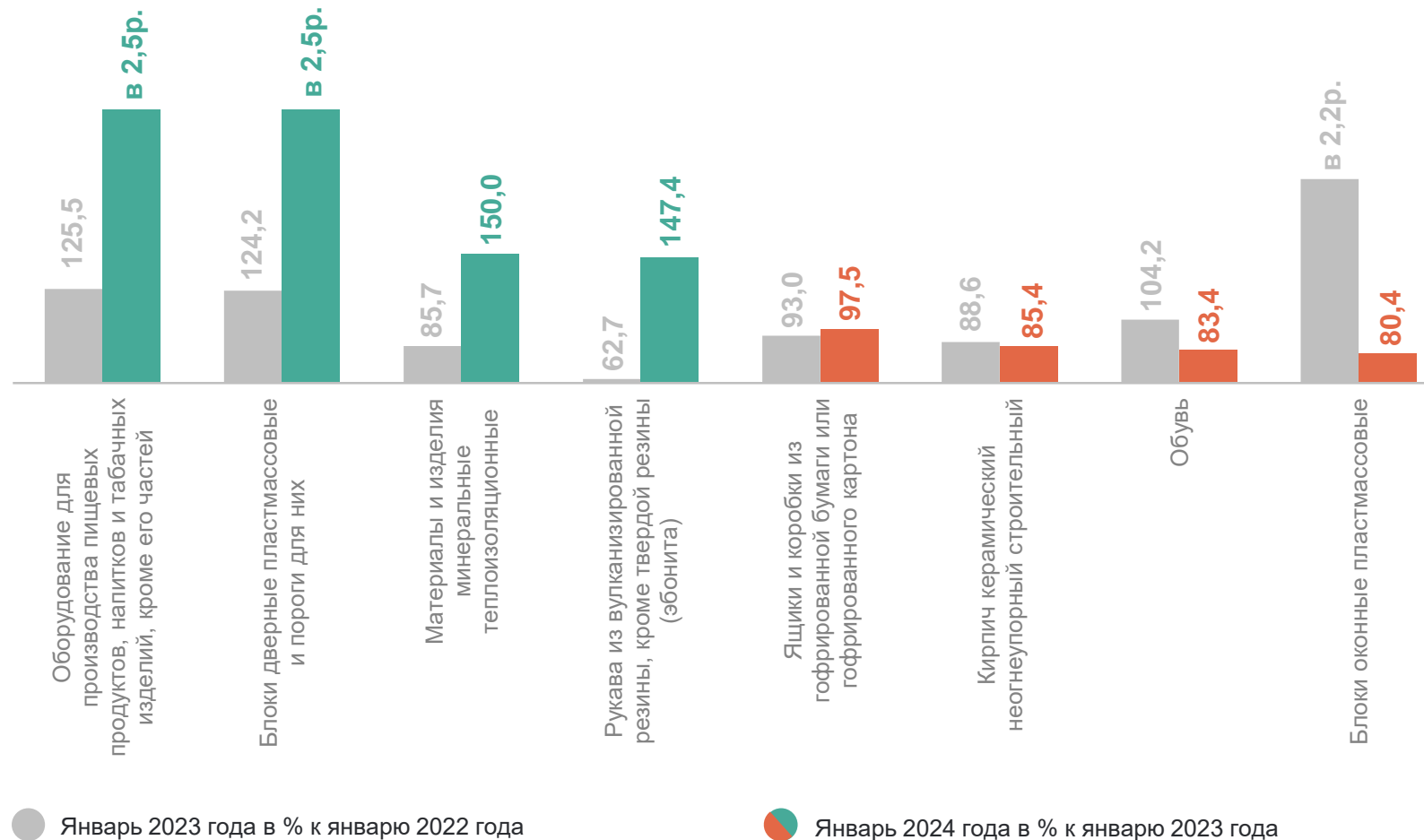
КУРСКСТАТ

**в 2,5р.** Оборудование для производства пищевых продуктов, напитков и табачных изделий, кроме его частей

**в 2,5р.** Блоки дверные пластмассовые и пороги для них

**83,4** Обувь

**80,4** Блоки оконные пластмассовые



# ПРОИЗВОДСТВО ОТДЕЛЬНЫХ ВИДОВ ПИЩЕВЫХ ПРОДУКТОВ

в % к соответствующему периоду предыдущего года

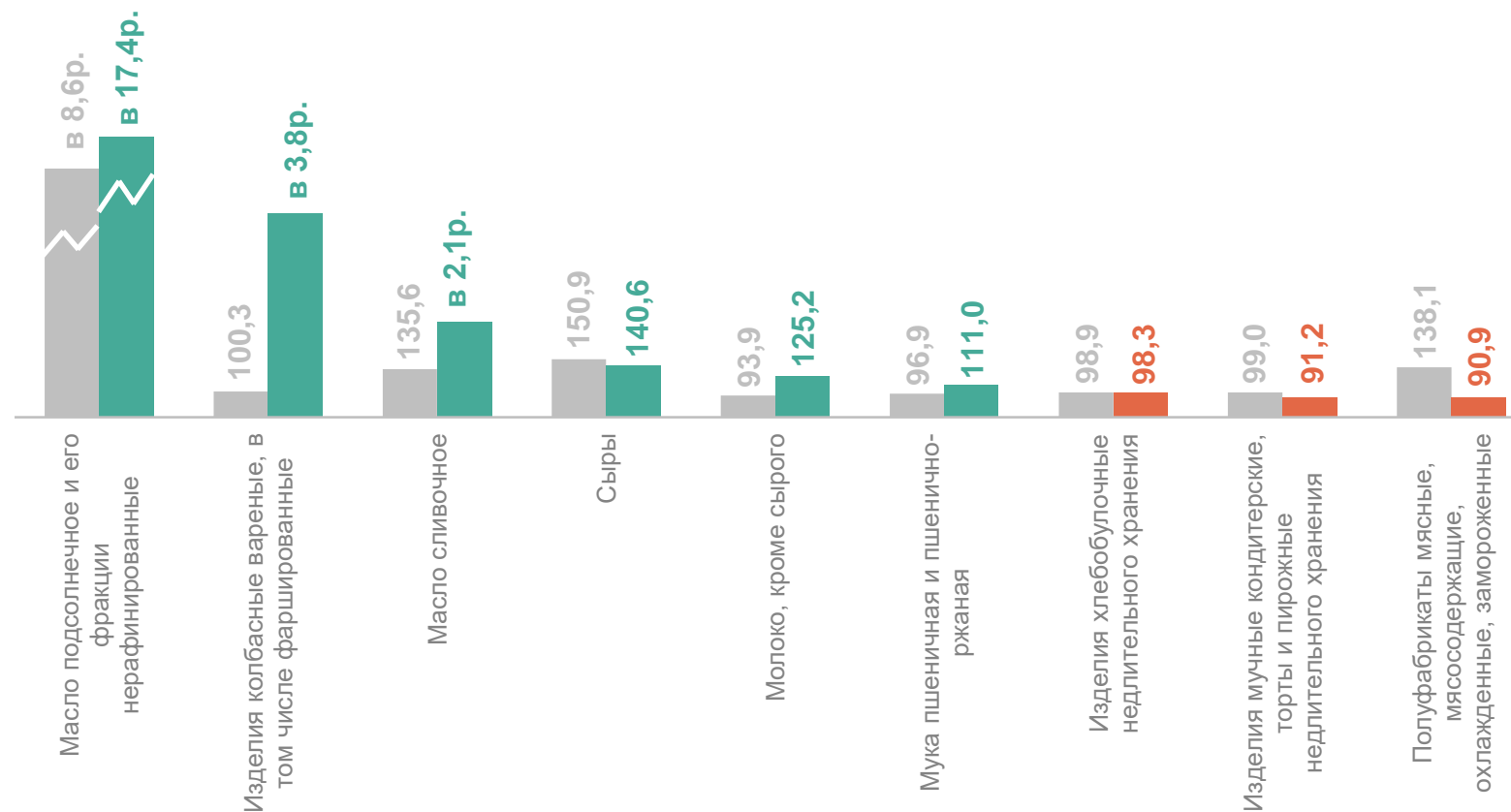
КУРСКСТАТ

**в 17,4р.** Масло подсолнечное и его фракции нерафинированные

**в 3,8р.** Изделия колбасные вареные, в том числе фаршированные

**91,2** Изделия мучные кондитерские, торты и пирожные недлительного хранения

**90,9** Полуфабрикаты мясные, мясосодержащие, охлажденные, замороженные



● Январь 2023 года в % к январю 2022 года

● Январь 2024 года в % к январю 2023 года

# 5

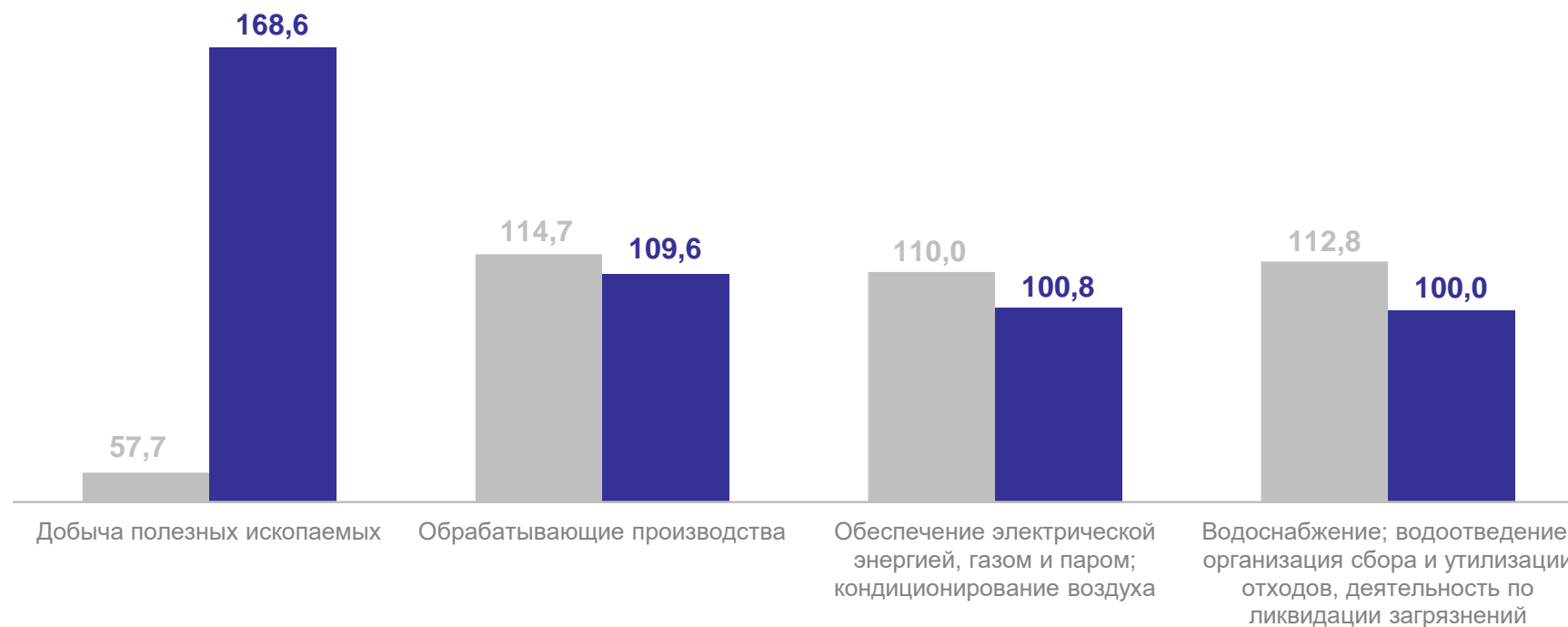

## Индексы цен производителей



# ИНДЕКСЫ ЦЕН ПРОИЗВОДИТЕЛЕЙ ПО ПРОМЫШЛЕННЫМ ВИДАМ ЭКОНОМИЧЕСКОЙ ДЕЯТЕЛЬНОСТИ

КУРСКСТАТ

в % к соответствующему периоду предыдущего года



● Январь 2023 года в % к январю 2022 года

● Январь 2024 года в % к январю 2023 года

# ИНДЕКСЫ ЦЕН ПРОИЗВОДИТЕЛЕЙ ПО ОТДЕЛЬНЫМ ВИДАМ ОБРАБАТЫВАЮЩИХ ПРОИЗВОДСТВ

в % к соответствующему периоду предыдущего года

КУРСКСТАТ

