



ТЕРРИТОРИАЛЬНЫЙ ОРГАН
ФЕДЕРАЛЬНОЙ СЛУЖБЫ
ГОСУДАРСТВЕННОЙ СТАТИСТИКИ
ПО КУРСКОЙ ОБЛАСТИ

ПРОМЫШЛЕННОЕ ПРОИЗВОДСТВО

январь – февраль 2024 года

29.03.2024

СОДЕРЖАНИЕ

1. Оборот организаций	3
2. Индексы промышленного производства	5
3. Объем отгруженных товаров	8
4. Производство продукции в натуральном выражении	12
5. Индексы цен производителей	15

1

Оборот организаций

ОБОРОТ ОРГАНИЗАЦИЙ ПО ПРОМЫШЛЕННЫМ ВИДАМ ЭКОНОМИЧЕСКОЙ ДЕЯТЕЛЬНОСТИ

КУРСКСТАТ

январь – февраль 2024 года

Добыча полезных ископаемых



Обработывающие производства



Обеспечение электрической энергией, газом и паром; кондиционирование воздуха



Водоснабжение; водоотведение, организация сбора и утилизации отходов, деятельность по ликвидации загрязнений



в % к январю – февралю 2023 года

Добыча полезных ископаемых



Обработывающие производства



Обеспечение электрической энергией, газом и паром; кондиционирование воздуха



Водоснабжение; водоотведение, организация сбора и утилизации отходов, деятельность по ликвидации загрязнений



2

Индексы промышленного производства



ИНДЕКС ПРОМЫШЛЕННОГО ПРОИЗВОДСТВА

КУРСКСТАТ

В % к соответствующему периоду предыдущего года¹

в % к январю – февралю 2023 года



111,2 ↑

февраль 2024 в % к февралю 2023 года

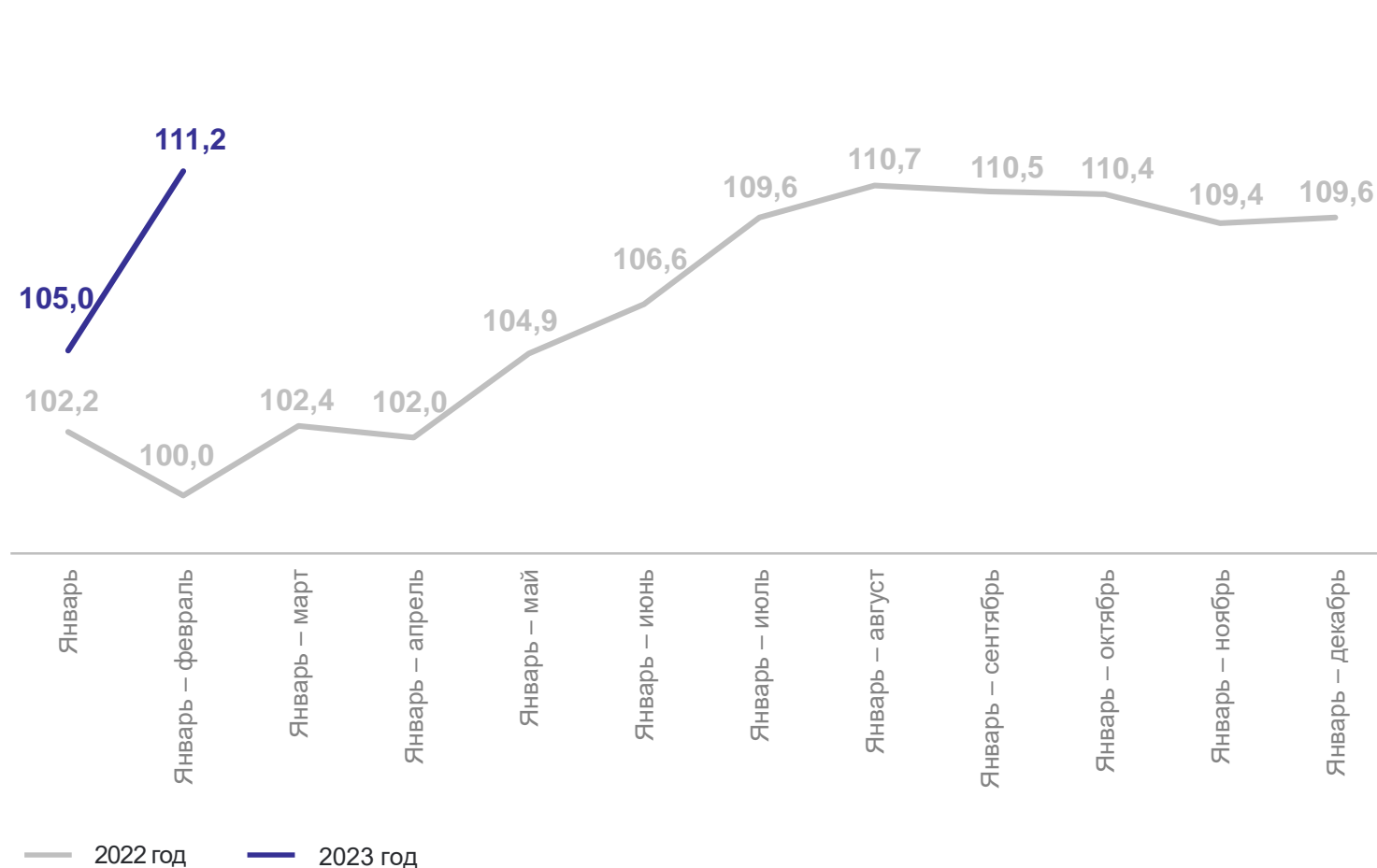


117,6 ↑

февраль 2024 в % к январю 2024 года



107,1 ↑



¹ Агрегированный индекс производства по видам экономической деятельности "Добыча полезных ископаемых", "Обработывающие производства", "Обеспечение электрической энергией, газом и паром; кондиционирование воздуха", "Водоснабжение; водоотведение, организация сбора и утилизации отходов, деятельность по ликвидации загрязнений".

ИНДЕКСЫ ПРОИЗВОДСТВА ПО ОТДЕЛЬНЫМ ВИДАМ ОБРАБАТЫВАЮЩИХ ПРОИЗВОДСТВ

в % к соответствующему периоду предыдущего года

КУРСКСТАТ

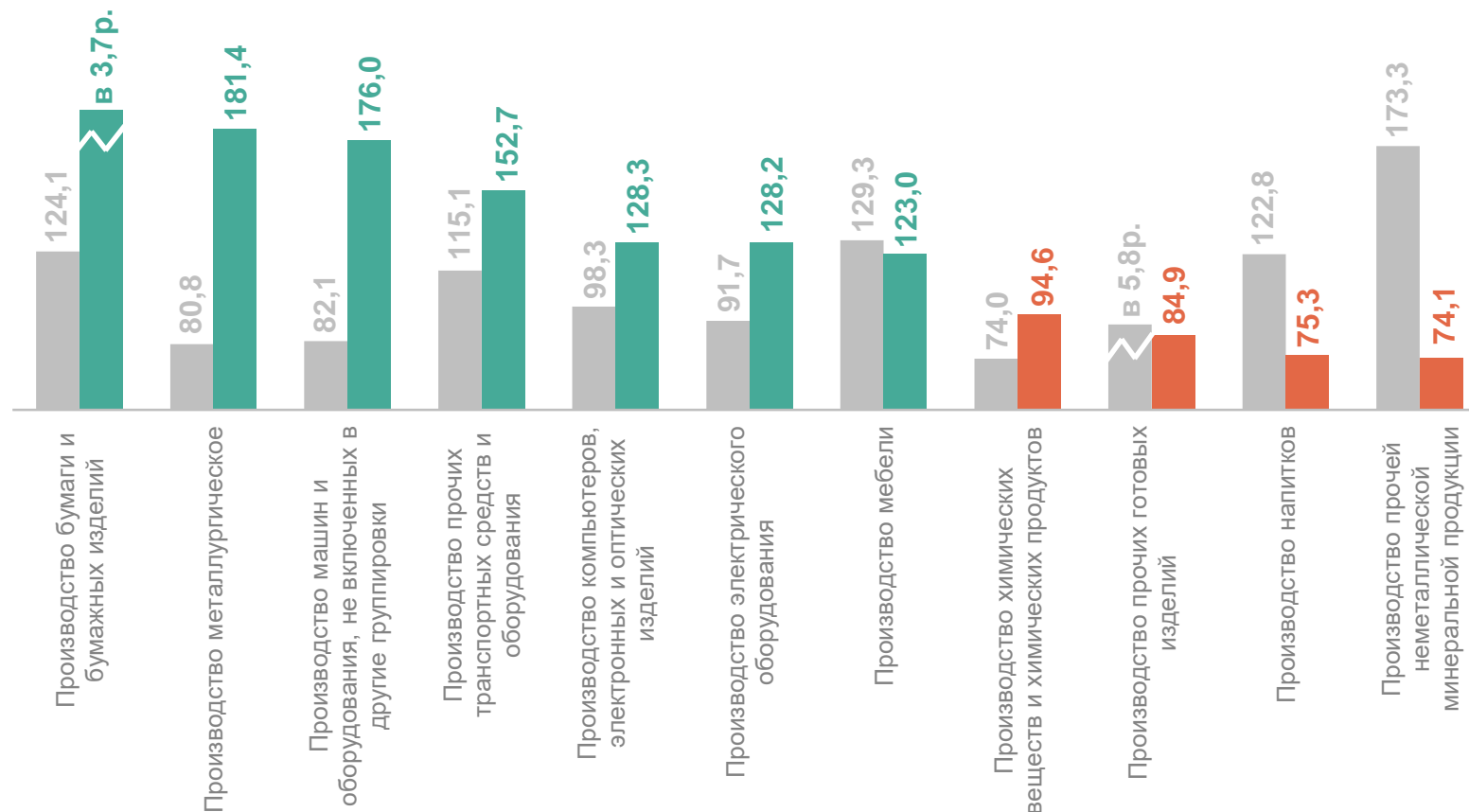
125,3 Обрабатывающие производства

в 3,7р. Производство бумаги и бумажных изделий

181,4 Производство металлургическое

75,3 Производство напитков

74,1 Производство прочей неметаллической минеральной продукции



● Январь – февраль 2023 года к январю – февралю 2022 года ● Январь – февраль 2024 года к январю – февралю 2023 года

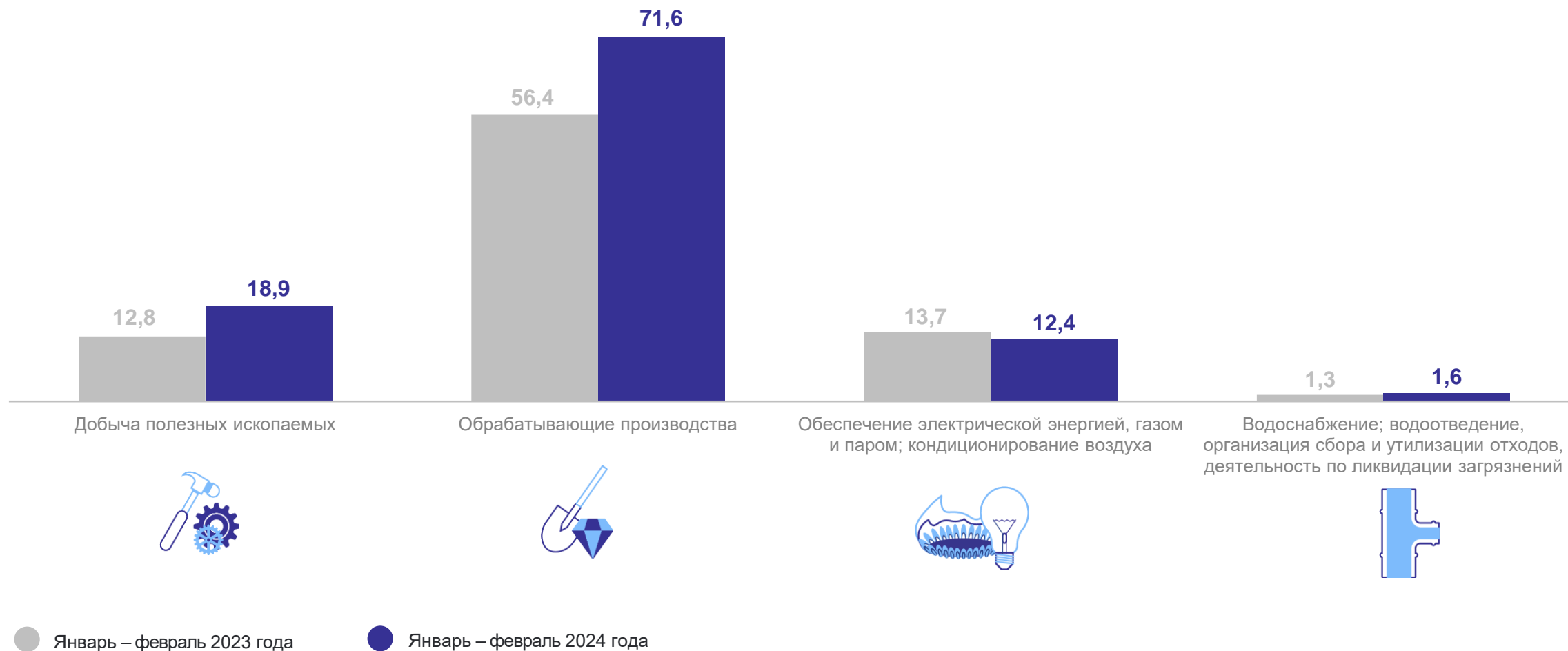
3

Объем отгруженных товаров

ОБЪЕМ ОТГРУЖЕННЫХ ТОВАРОВ СОБСТВЕННОГО ПРОИЗВОДСТВА, ВЫПОЛНЕННЫХ РАБОТ И УСЛУГ СОБСТВЕННЫМИ СИЛАМИ ПО ВИДАМ ПРОИЗВОДСТВ

КУРСКСТАТ

в действующих ценах, млрд рублей



СТРУКТУРА ОБРАБАТЫВАЮЩИХ ПРОИЗВОДСТВ ПО ВИДАМ

КУРСКСТАТ

в процентах к итогу



- Производство пищевых продуктов
- Производство резиновых и пластмассовых изделий
- Производство электрического оборудования
- Производство бумаги и бумажных изделий
- Производство компьютеров, электронных и оптических изделий
- Производство готовых металлических изделий, кроме машин и оборудования
- Другие виды обрабатывающих производств

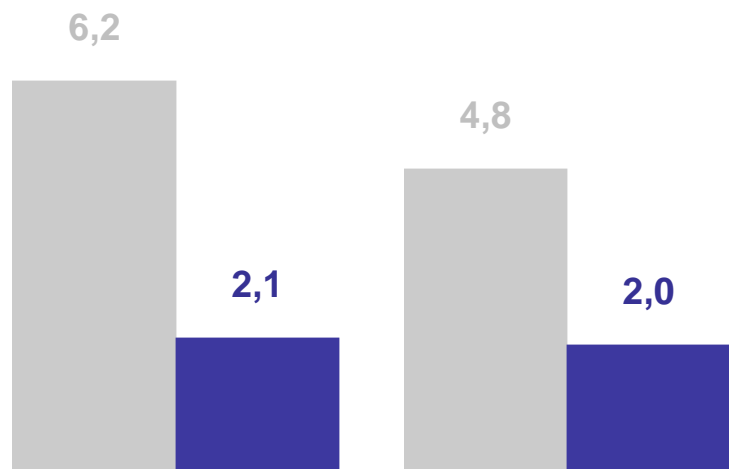
ОБЪЕМ ОТГРУЖЕННЫХ ТОВАРОВ СОБСТВЕННОГО ПРОИЗВОДСТВА, ВЫПОЛНЕННЫХ РАБОТ И УСЛУГ СОБСТВЕННЫМИ СИЛАМИ ИННОВАЦИОННОГО ХАРАКТЕРА

в действующих ценах, млрд рублей

Всего

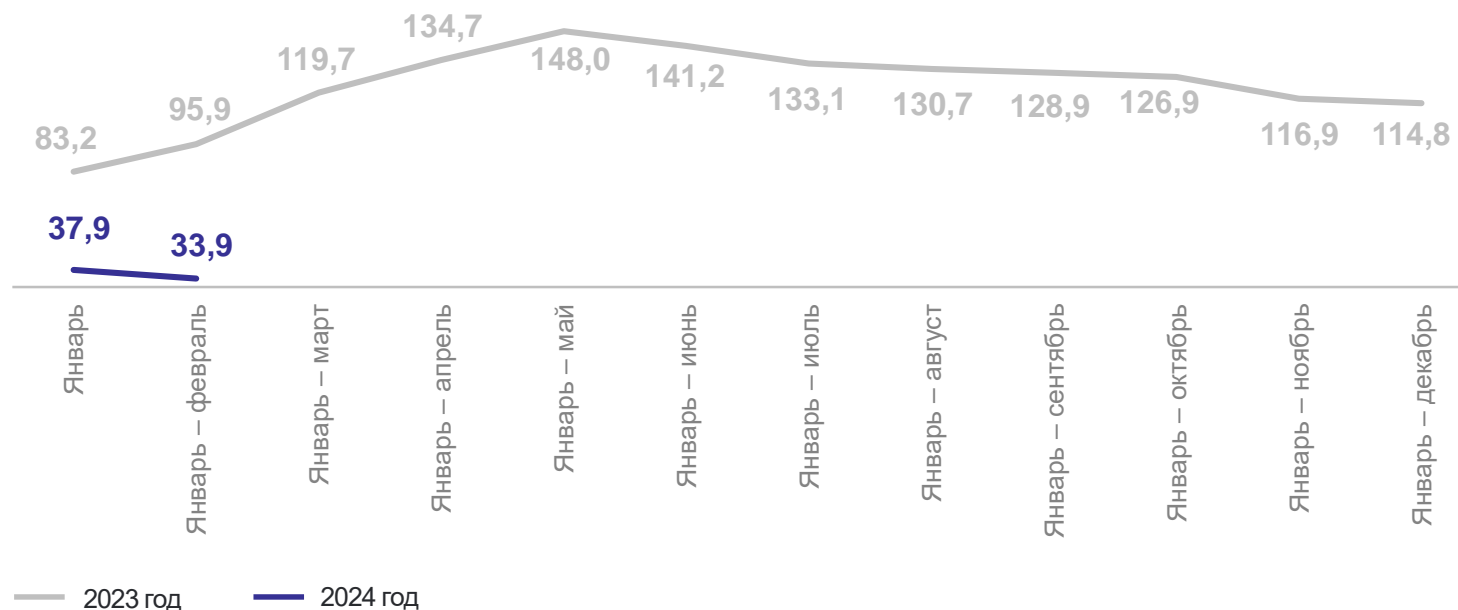
Обрабатывающие производства

Динамика объема отгруженных товаров, в % к соответствующему периоду предыдущего года



● Январь – февраль 2023 года

● Январь – февраль 2024 года



— 2023 год

— 2024 год

4

**Производство продукции в
натуральном выражении**

ПРОИЗВОДСТВО ОТДЕЛЬНЫХ ВИДОВ ПРОДУКЦИИ ОБРАБАТЫВАЮЩЕЙ ПРОМЫШЛЕННОСТИ

КУРСКСТАТ

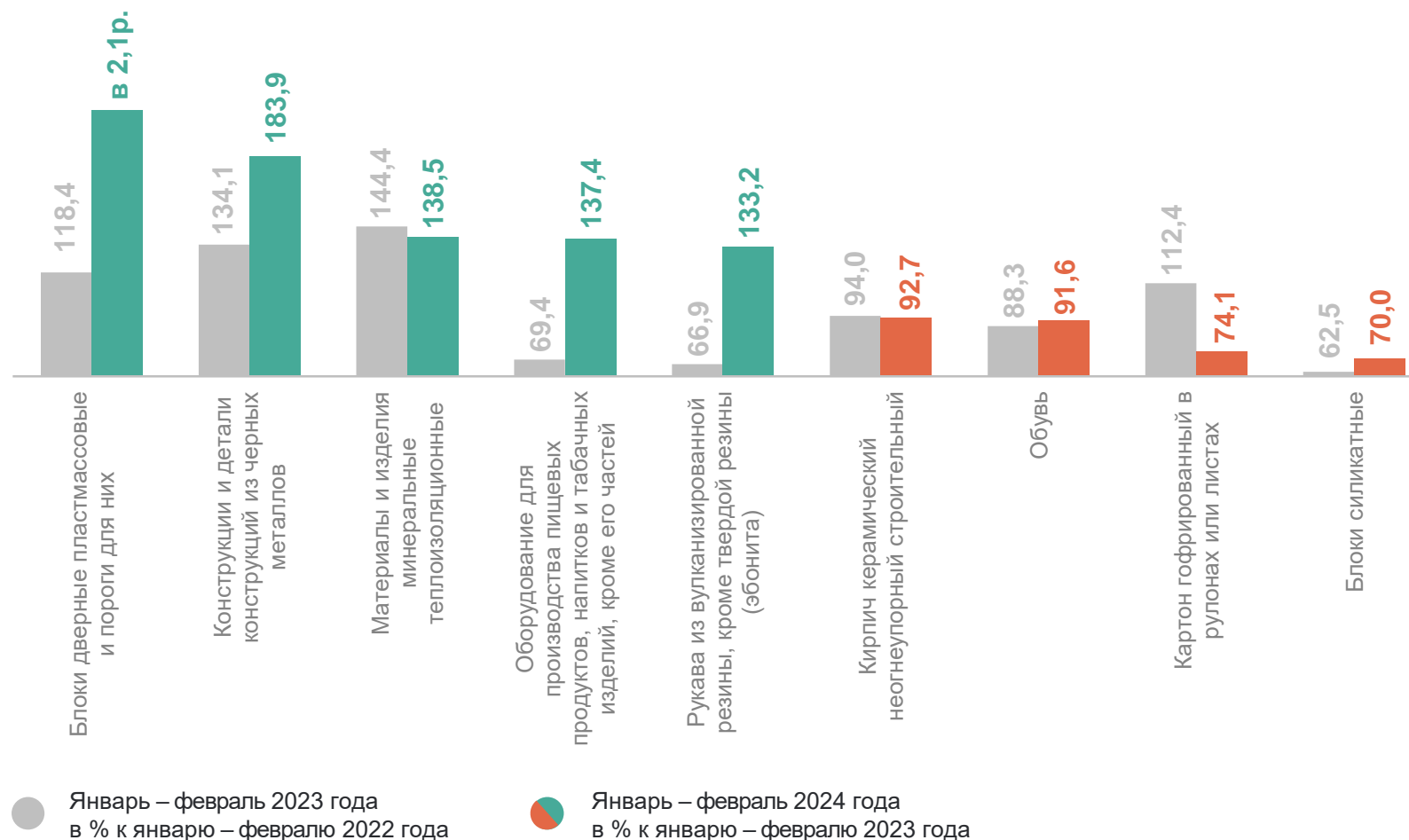
в % к соответствующему периоду предыдущего года

в 2,1р. Блоки дверные пластмассовые и пороги для них

183,9 Конструкции и детали конструкций из черных металлов

74,1 Картон гофрированный в рулонах или листах

70,0 Блоки силикатные



ПРОИЗВОДСТВО ОТДЕЛЬНЫХ ВИДОВ ПИЩЕВЫХ ПРОДУКТОВ

в % к соответствующему периоду предыдущего года

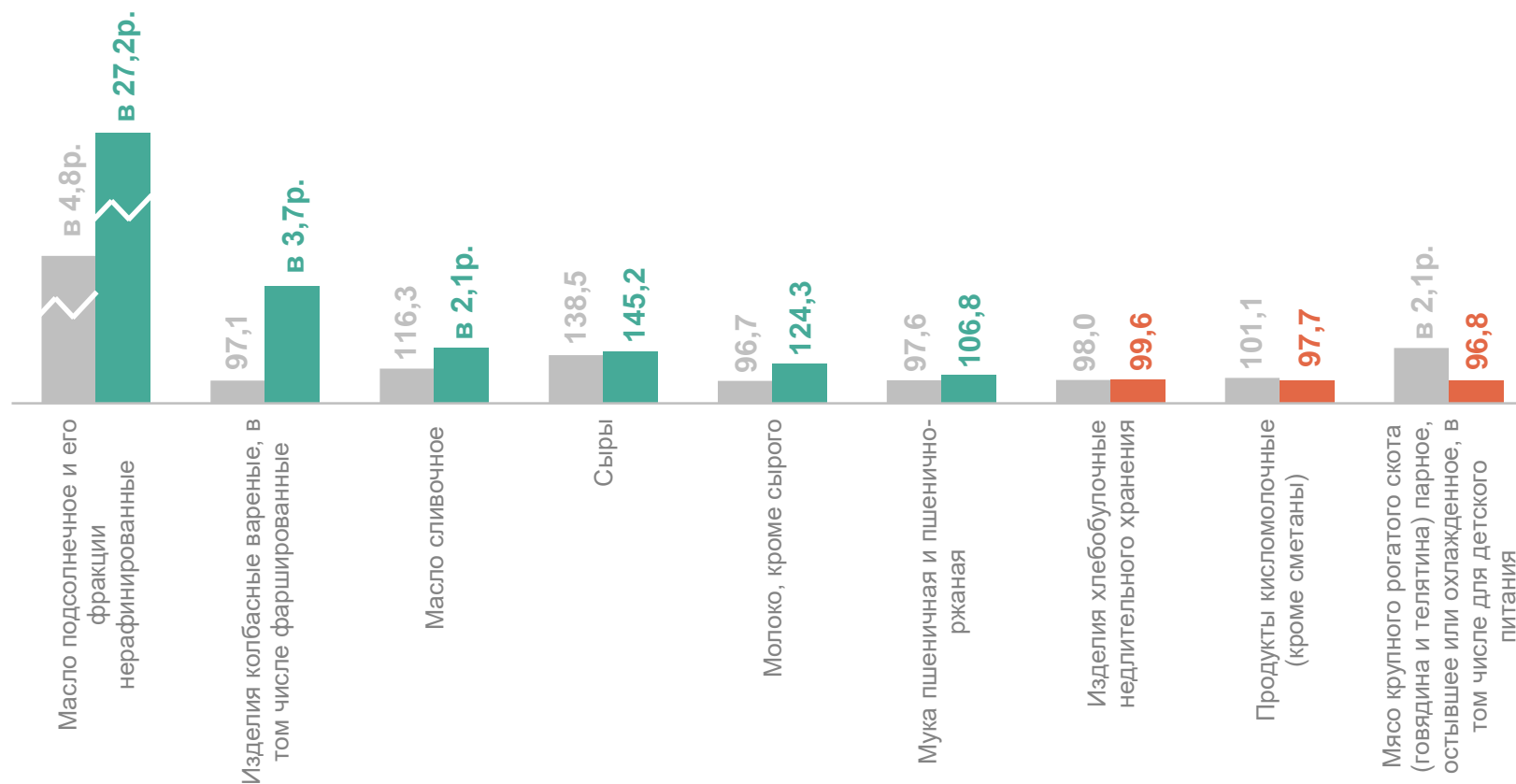
КУРСКСТАТ

в 27,2р. Масло подсолнечное и его фракции нерафинированные

в 3,7р. Изделия колбасные вареные, в том числе фаршированные

97,7 Продукты кисломолочные (кроме сметаны)

96,8 Мясо крупного рогатого скота (говядина и телятина) парное, остывшее или охлажденное, в том числе для детского питания



● Январь – февраль 2023 года в % к январю – февралю 2022 года

● Январь – февраль 2024 года в % к январю – февралю 2023 года

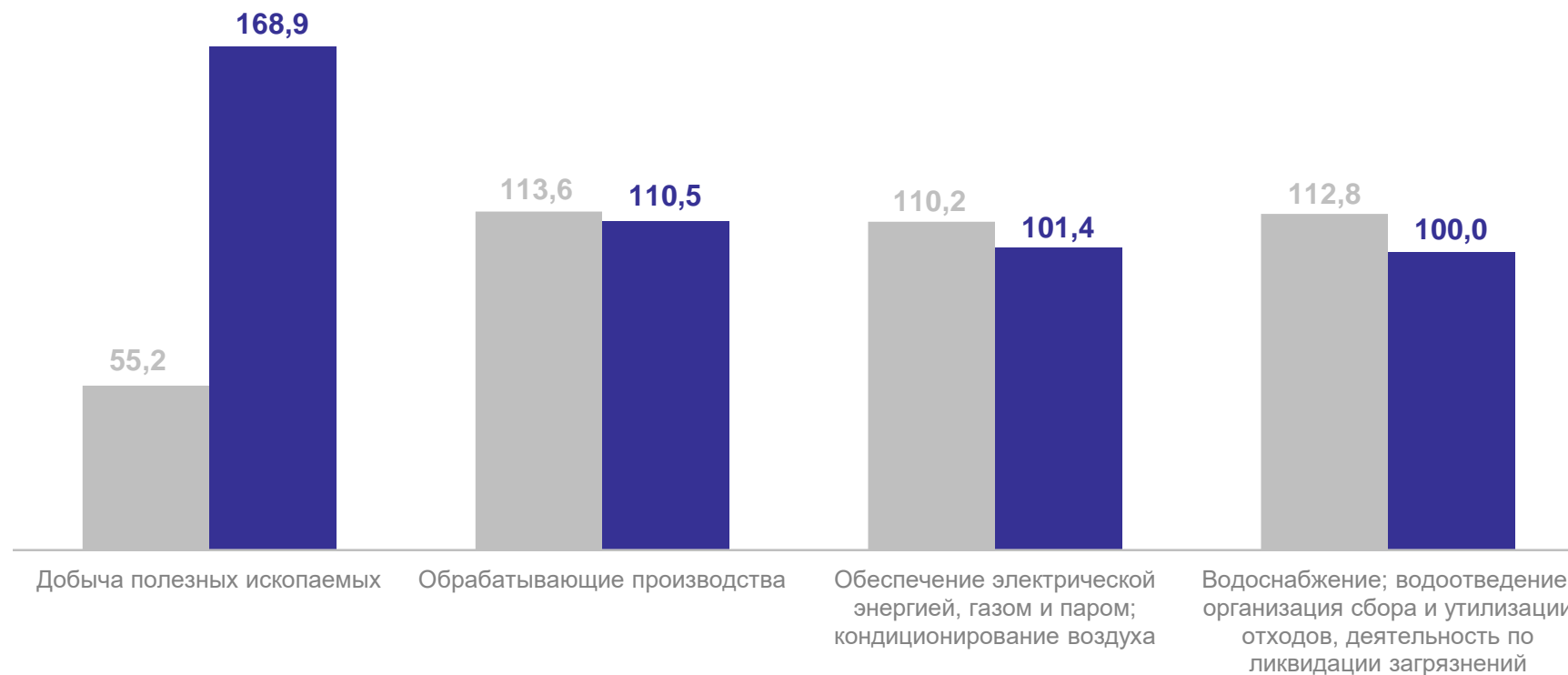

5

Индексы цен производителей

ИНДЕКСЫ ЦЕН ПРОИЗВОДИТЕЛЕЙ ПО ПРОМЫШЛЕННЫМ ВИДАМ ЭКОНОМИЧЕСКОЙ ДЕЯТЕЛЬНОСТИ

КУРСКСТАТ

в % к соответствующему периоду предыдущего года



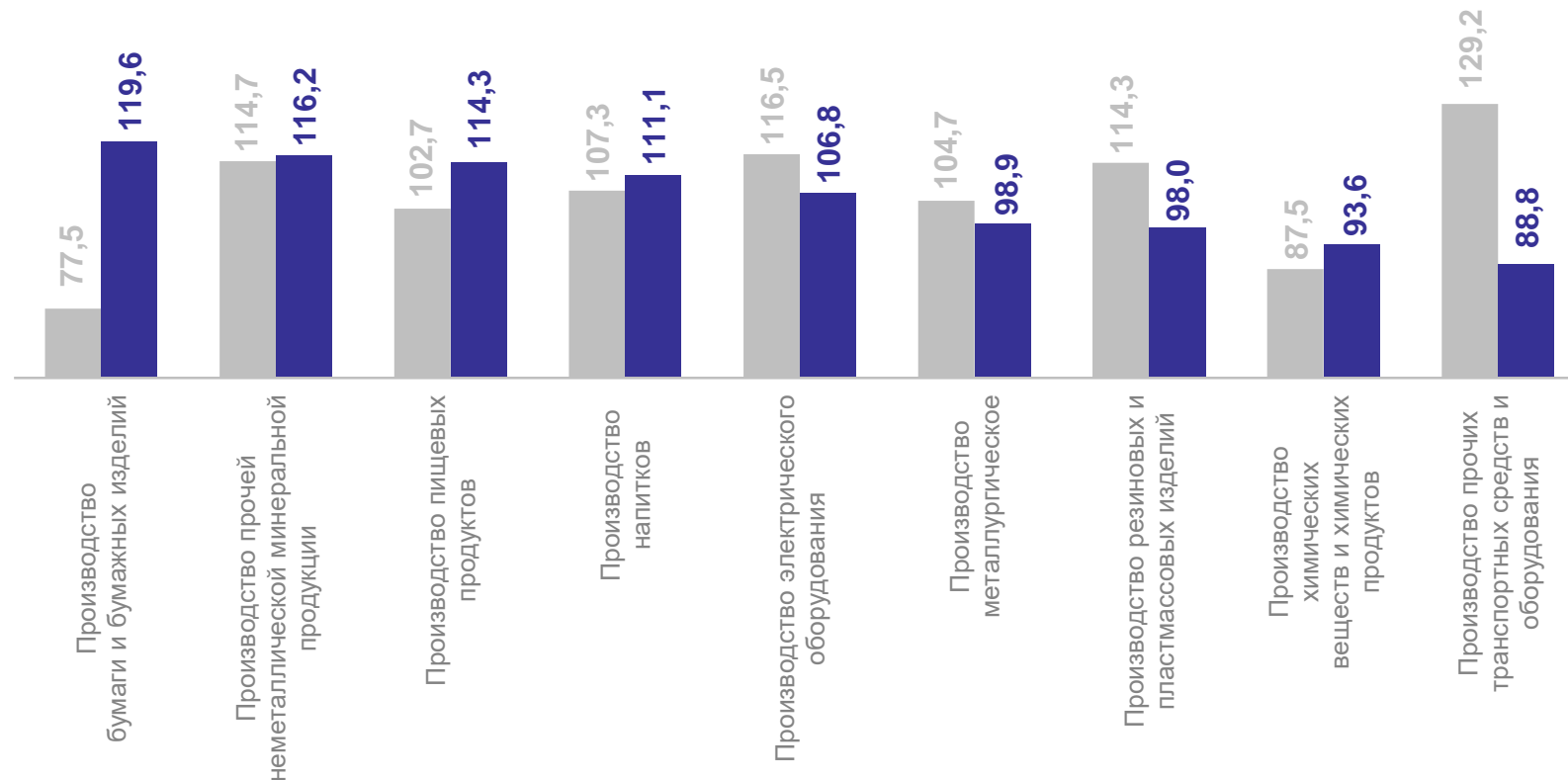
● Январь – февраль 2023 года в % к январю – февралю 2022 года

● Январь – февраль 2024 года в % к январю – февралю 2023 года

ИНДЕКСЫ ЦЕН ПРОИЗВОДИТЕЛЕЙ ПО ОТДЕЛЬНЫМ ВИДАМ ОБРАБАТЫВАЮЩИХ ПРОИЗВОДСТВ

в % к соответствующему периоду предыдущего года

КУРСКСТАТ



● Январь – февраль 2023 года в % к январю – февралю 2022 года

● Январь – февраль 2024 года в % к январю – февралю 2023 года