



ТЕРРИТОРИАЛЬНЫЙ ОРГАН
ФЕДЕРАЛЬНОЙ СЛУЖБЫ
ГОСУДАРСТВЕННОЙ СТАТИСТИКИ
ПО КУРСКОЙ ОБЛАСТИ

ПРОМЫШЛЕННОЕ ПРОИЗВОДСТВО

январь – март 2024 года

27.04.2024

СОДЕРЖАНИЕ

1. Оборот организаций	3
2. Индексы промышленного производства	5
3. Объем отгруженных товаров	8
4. Производство продукции в натуральном выражении	12
5. Индексы цен производителей	15

1

Оборот организаций

ОБОРОТ ОРГАНИЗАЦИЙ ПО ПРОМЫШЛЕННЫМ ВИДАМ ЭКОНОМИЧЕСКОЙ ДЕЯТЕЛЬНОСТИ

КУРСКСТАТ

январь – март 2024 года

Добыча полезных ископаемых



32,5 млрд рублей

Обработывающие производства



125,9 млрд рублей

Обеспечение электрической энергией, газом и паром; кондиционирование воздуха



41,2 млрд рублей

Водоснабжение; водоотведение, организация сбора и утилизации отходов, деятельность по ликвидации загрязнений



3,2 млрд рублей

в % к январю – марту 2023 года

Добыча полезных ископаемых



137,0 ↑

Обработывающие производства



120,4 ↑

Обеспечение электрической энергией, газом и паром; кондиционирование воздуха



132,0 ↑

Водоснабжение; водоотведение, организация сбора и утилизации отходов, деятельность по ликвидации загрязнений



154,3 ↑

2

Индексы промышленного производства



ИНДЕКС ПРОМЫШЛЕННОГО ПРОИЗВОДСТВА

в % к январю – марту 2023 года



108,1 ↑

март 2024 в % к марту 2023 года



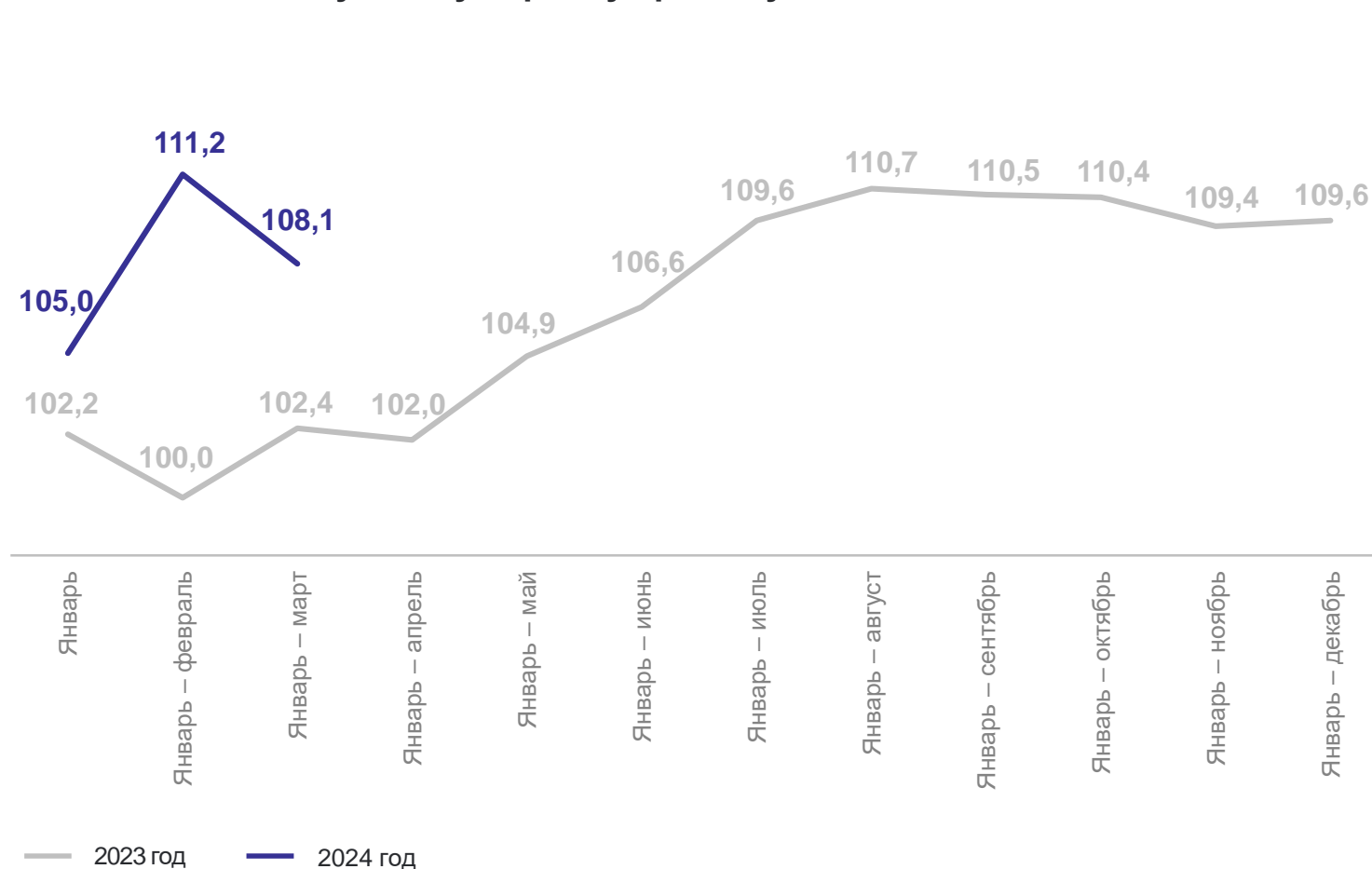
102,6 ↑

март 2024 в % к февралю 2024 года



100,4 ↑

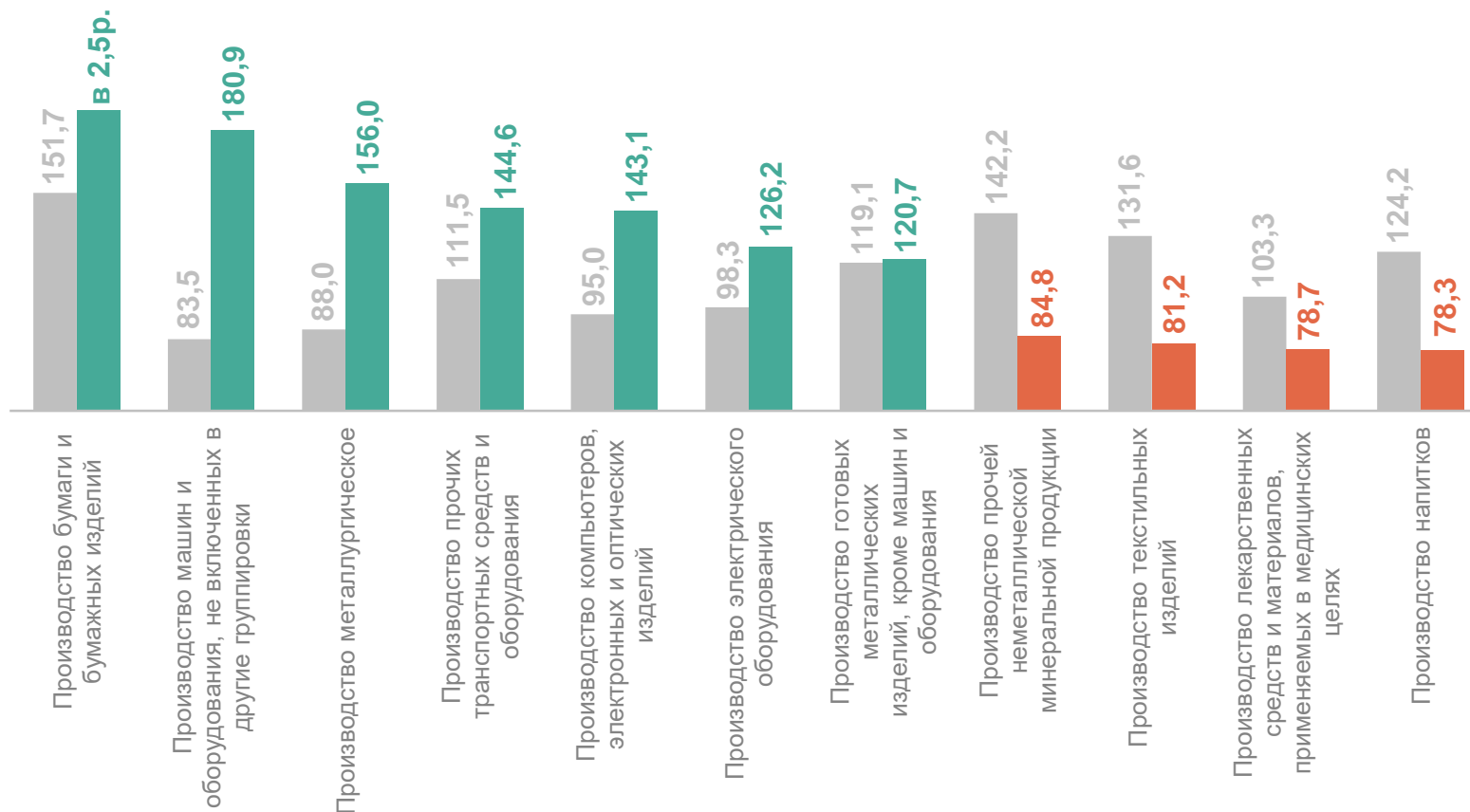
В % к соответствующему периоду предыдущего года¹



¹ Агрегированный индекс производства по видам экономической деятельности "Добыча полезных ископаемых", "Обработывающие производства", "Обеспечение электрической энергией, газом и паром; кондиционирование воздуха", "Водоснабжение; водоотведение, организация сбора и утилизации отходов, деятельность по ликвидации загрязнений".

ИНДЕКСЫ ПРОИЗВОДСТВА ПО ОТДЕЛЬНЫМ ВИДАМ ОБРАБАТЫВАЮЩИХ ПРОИЗВОДСТВ

в % к соответствующему периоду предыдущего года



● Январь – март 2023 года к январю – марту 2022 года

● Январь – март 2024 года к январю – марту 2023 года

3

Объем отгруженных товаров

ОБЪЕМ ОТГРУЖЕННЫХ ТОВАРОВ СОБСТВЕННОГО ПРОИЗВОДСТВА, ВЫПОЛНЕННЫХ РАБОТ И УСЛУГ СОБСТВЕННЫМИ СИЛАМИ ПО ВИДАМ ПРОИЗВОДСТВ

в действующих ценах, млрд рублей

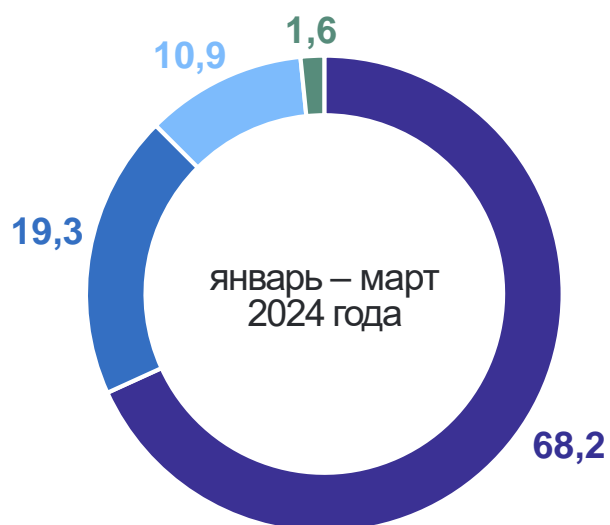
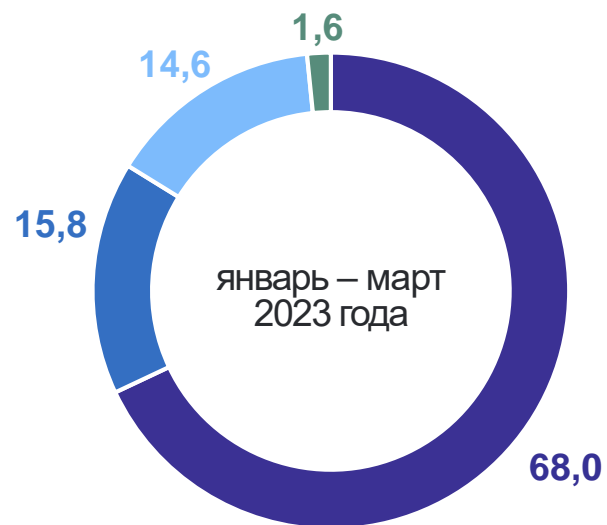


● Январь – март 2023 года

● Январь – март 2024 года

СТРУКТУРА ПРОМЫШЛЕННОГО ПРОИЗВОДСТВА ПО ВИДАМ ЭКОНОМИЧЕСКОЙ ДЕЯТЕЛЬНОСТИ

в процентах к итогу



- Обработывающие производства
- Добыча полезных ископаемых
- Обеспечение электрической энергией, газом и паром; кондиционирование воздуха
- Водоснабжение; водоотведение, организация сбора и утилизации отходов, деятельность по ликвидации загрязнений

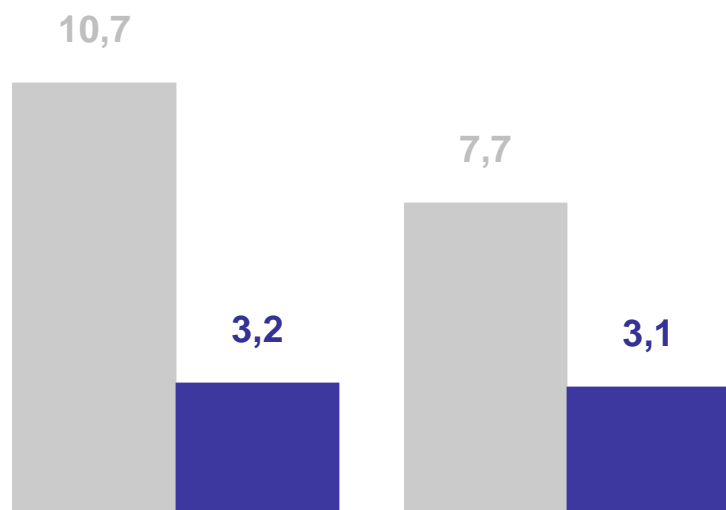
ОБЪЕМ ОТГРУЖЕННЫХ ТОВАРОВ СОБСТВЕННОГО ПРОИЗВОДСТВА, ВЫПОЛНЕННЫХ РАБОТ И УСЛУГ СОБСТВЕННЫМИ СИЛАМИ ИННОВАЦИОННОГО ХАРАКТЕРА

в действующих ценах, млрд рублей

Всего

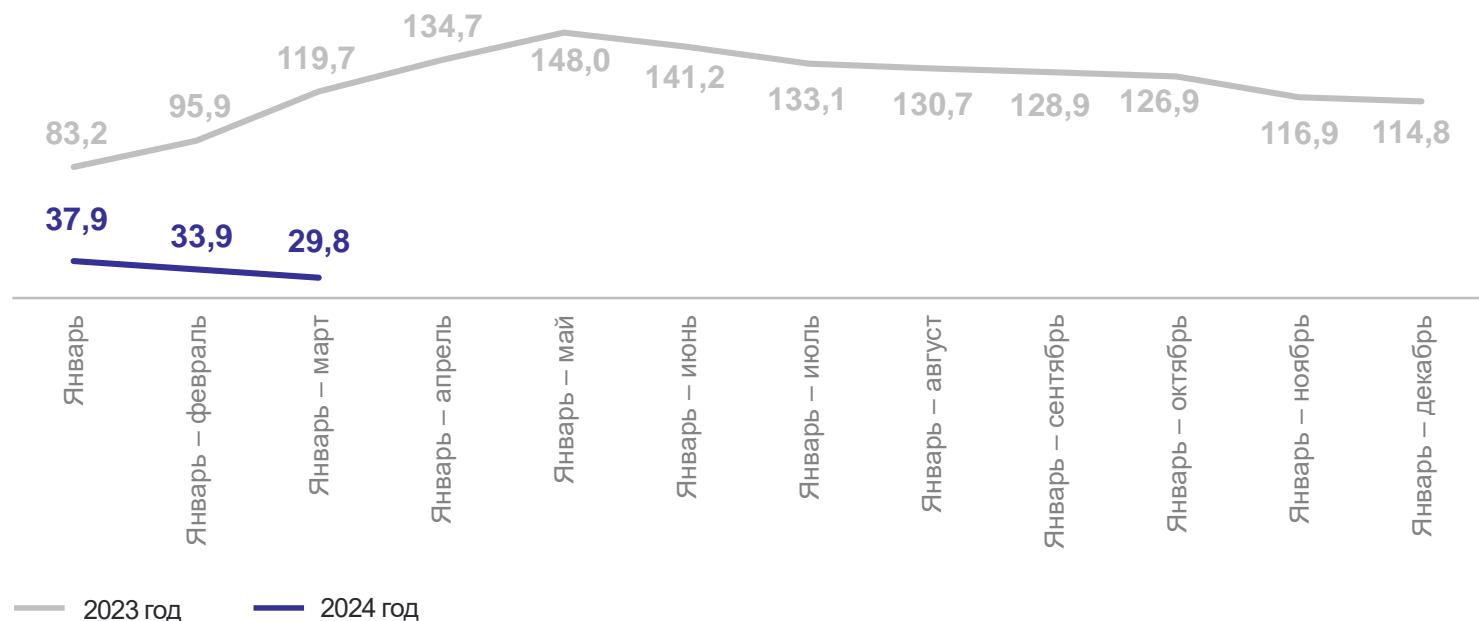
Обрабатывающие производства

Динамика объема отгруженных товаров, в % к соответствующему периоду предыдущего года



● Январь – март 2023 года

● Январь – март 2024 года



4

**Производство продукции в
натуральном выражении**

ПРОИЗВОДСТВО ОТДЕЛЬНЫХ ВИДОВ ПРОДУКЦИИ ОБРАБАТЫВАЮЩЕЙ ПРОМЫШЛЕННОСТИ

КУРСКСТАТ

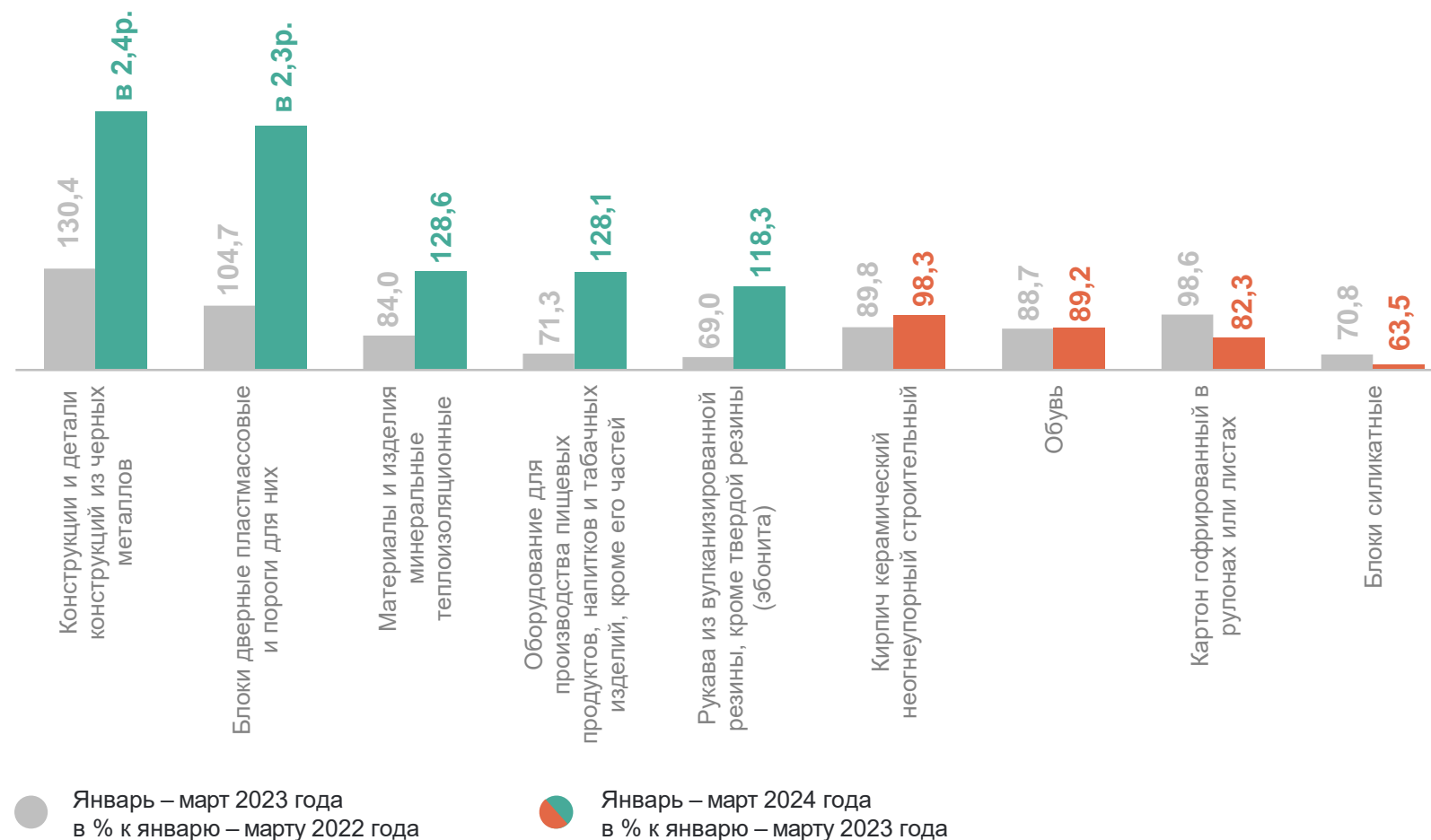
в % к соответствующему периоду предыдущего года

в 2,4р. Конструкции и детали конструкций из черных металлов

в 2,3р. Блоки дверные пластмассовые и пороги для них

82,3 Картон гофрированный в рулонах или листах

63,5 Блоки силикатные



ПРОИЗВОДСТВО ОТДЕЛЬНЫХ ВИДОВ ПИЩЕВЫХ ПРОДУКТОВ

в % к соответствующему периоду предыдущего года

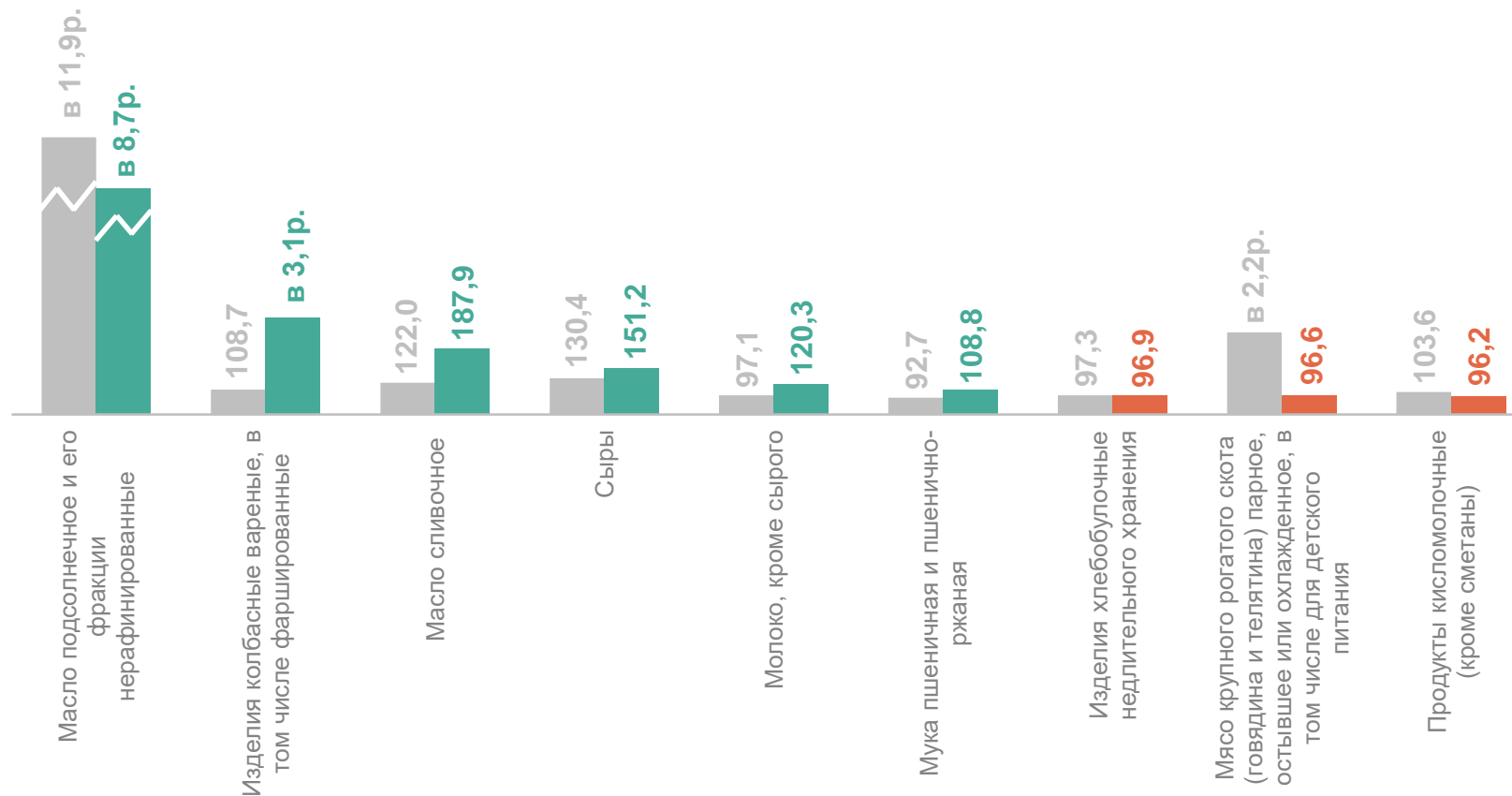
КУРСКСТАТ

в 8,7р. Масло подсолнечное и его фракции нерафинированные

в 3,1р. Изделия колбасные вареные, в том числе фаршированные

96,6 Мясо крупного рогатого скота (говядина и телятина) парное, остывшее или охлажденное, в том числе для детского питания

96,2 Продукты кисломолочные (кроме сметаны)



● Январь – март 2023 года в % к январю – марту 2022 года

● Январь – март 2024 года в % к январю – марту 2023 года

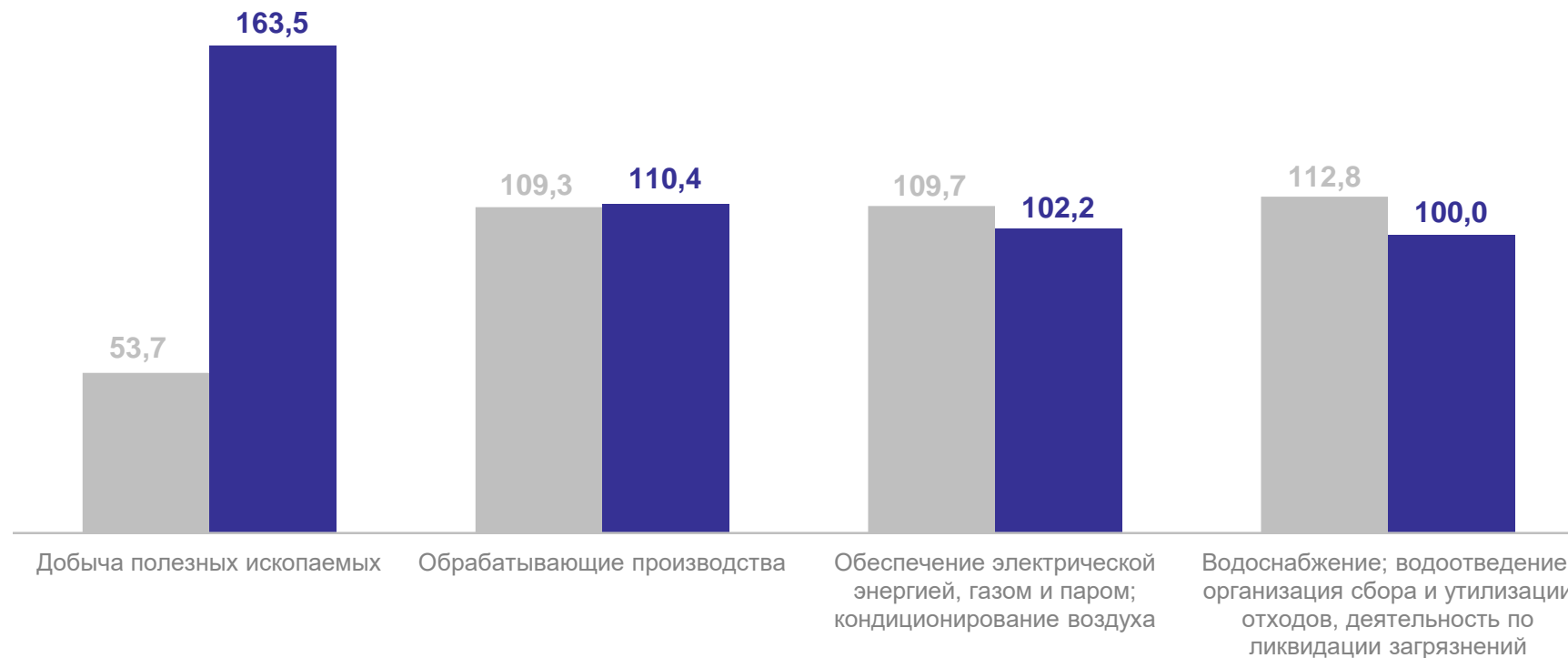

5

Индексы цен производителей

ИНДЕКСЫ ЦЕН ПРОИЗВОДИТЕЛЕЙ ПО ПРОМЫШЛЕННЫМ ВИДАМ ЭКОНОМИЧЕСКОЙ ДЕЯТЕЛЬНОСТИ

в % к соответствующему периоду предыдущего года

КУРСКСТАТ



● Январь – март 2023 года в % к январю – марту 2022 года

● Январь – март 2024 года в % к январю – марту 2023 года

ИНДЕКСЫ ЦЕН ПРОИЗВОДИТЕЛЕЙ ПО ОТДЕЛЬНЫМ ВИДАМ ОБРАБАТЫВАЮЩИХ ПРОИЗВОДСТВ

в % к соответствующему периоду предыдущего года

КУРСКСТАТ

