



ТЕРРИТОРИАЛЬНЫЙ ОРГАН
ФЕДЕРАЛЬНОЙ СЛУЖБЫ
ГОСУДАРСТВЕННОЙ СТАТИСТИКИ
ПО КУРСКОЙ ОБЛАСТИ

ПРОМЫШЛЕННОЕ ПРОИЗВОДСТВО

январь – апрель 2024 года

31.05.2024

СОДЕРЖАНИЕ

1. Оборот организаций	3
2. Индексы промышленного производства	5
3. Объем отгруженных товаров	10
4. Производство продукции в натуральном выражении	14

1

Оборот организаций

ОБОРОТ ОРГАНИЗАЦИЙ ПО ПРОМЫШЛЕННЫМ ВИДАМ ЭКОНОМИЧЕСКОЙ ДЕЯТЕЛЬНОСТИ

КУРСКСТАТ

январь – апрель 2024 года

Добыча полезных ископаемых



44,2 млрд рублей

Обработывающие производства



174,3 млрд рублей

Обеспечение электрической энергией, газом и паром; кондиционирование воздуха



52,8 млрд рублей

Водоснабжение; водоотведение, организация сбора и утилизации отходов, деятельность по ликвидации загрязнений



4,0 млрд рублей

в % к январю – апрелю 2023 года

Добыча полезных ископаемых



136,7 ↑

Обработывающие производства



125,6 ↑

Обеспечение электрической энергией, газом и паром; кондиционирование воздуха



132,7 ↑

Водоснабжение; водоотведение, организация сбора и утилизации отходов, деятельность по ликвидации загрязнений



145,7 ↑

2

Индексы промышленного производства



ИНДЕКС ПРОМЫШЛЕННОГО ПРОИЗВОДСТВА

в % к январю – апрелю 2023 года



107,9 ↑

апрель 2024 в % к апрелю 2023 года



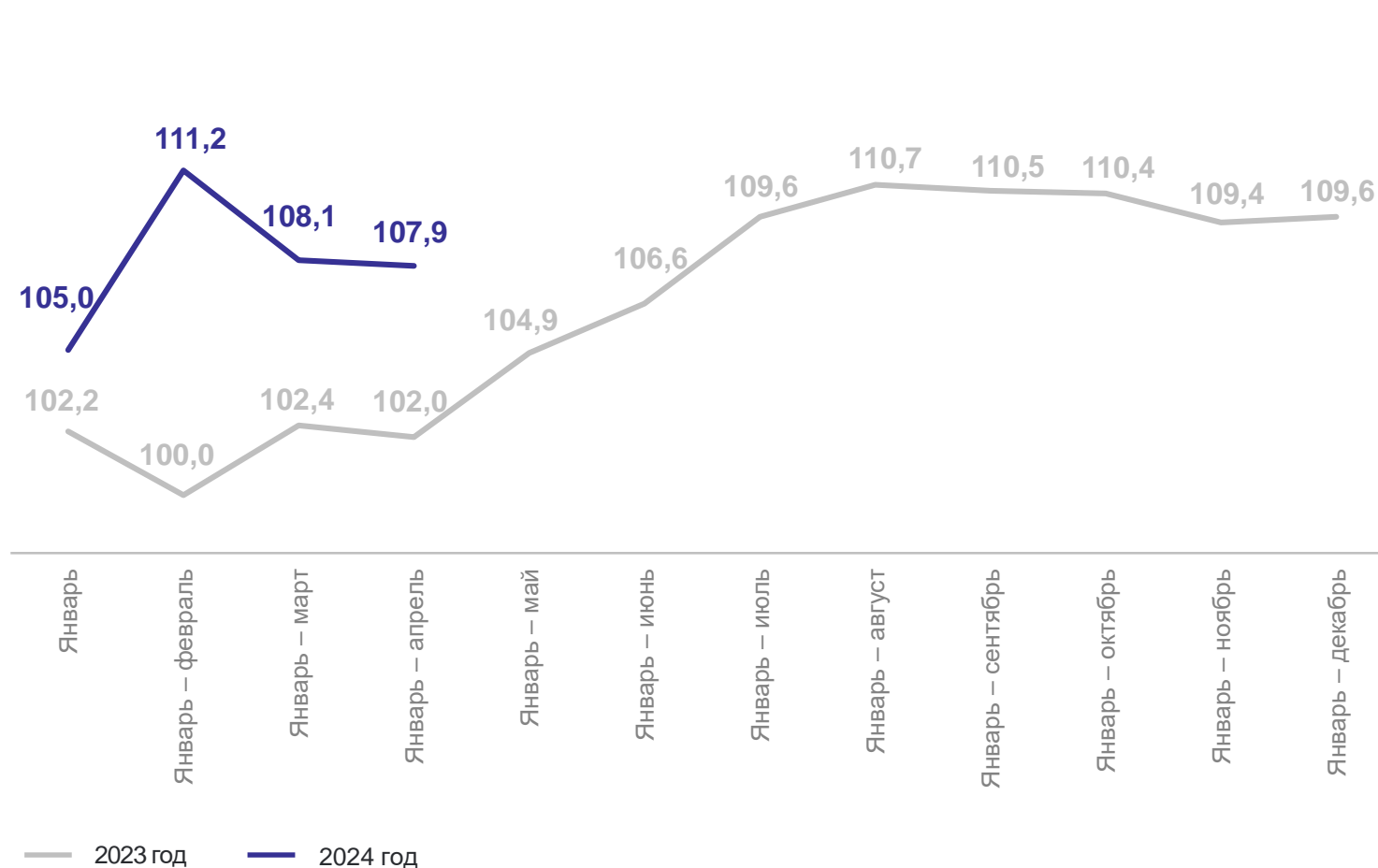
107,4 ↑

апрель 2024 в % к марту 2024 года



97,5 ↓

В % к соответствующему периоду предыдущего года¹



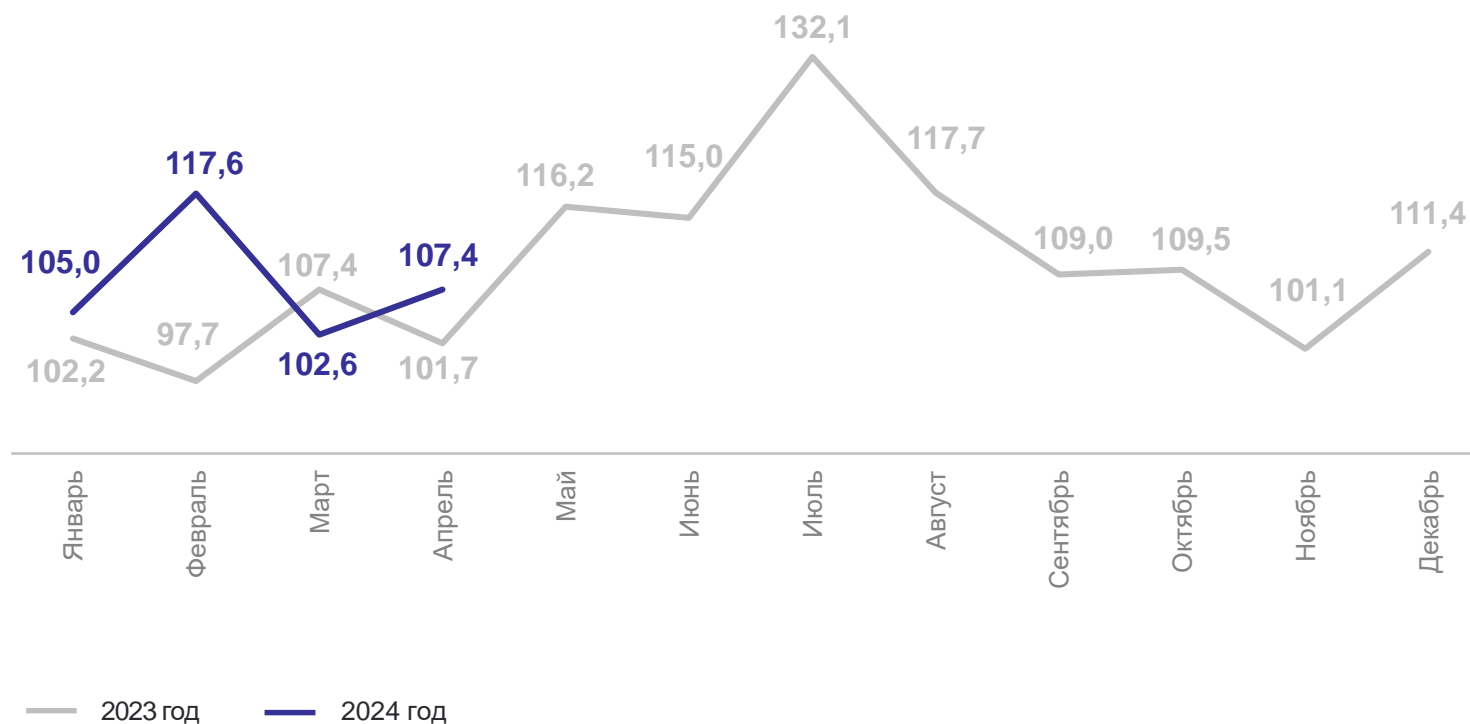
¹ Агрегированный индекс производства по видам экономической деятельности "Добыча полезных ископаемых", "Обработывающие производства", "Обеспечение электрической энергией, газом и паром; кондиционирование воздуха", "Водоснабжение; водоотведение, организация сбора и утилизации отходов, деятельность по ликвидации загрязнений".

ИНДЕКС ПРОМЫШЛЕННОГО ПРОИЗВОДСТВА

апрель 2024 года

КУРСКСТАТ

В % к соответствующему месяцу предыдущего года¹



¹ Агрегированный индекс производства по видам экономической деятельности "Добыча полезных ископаемых", "Обрабатывающие производства", "Обеспечение электрической энергией, газом и паром; кондиционирование воздуха", "Водоснабжение; водоотведение, организация сбора и утилизации отходов, деятельность по ликвидации загрязнений".

ИНДЕКСЫ ПРОИЗВОДСТВА ПО ОТДЕЛЬНЫМ ВИДАМ ОБРАБАТЫВАЮЩИХ ПРОИЗВОДСТВ

в % к соответствующему периоду предыдущего года

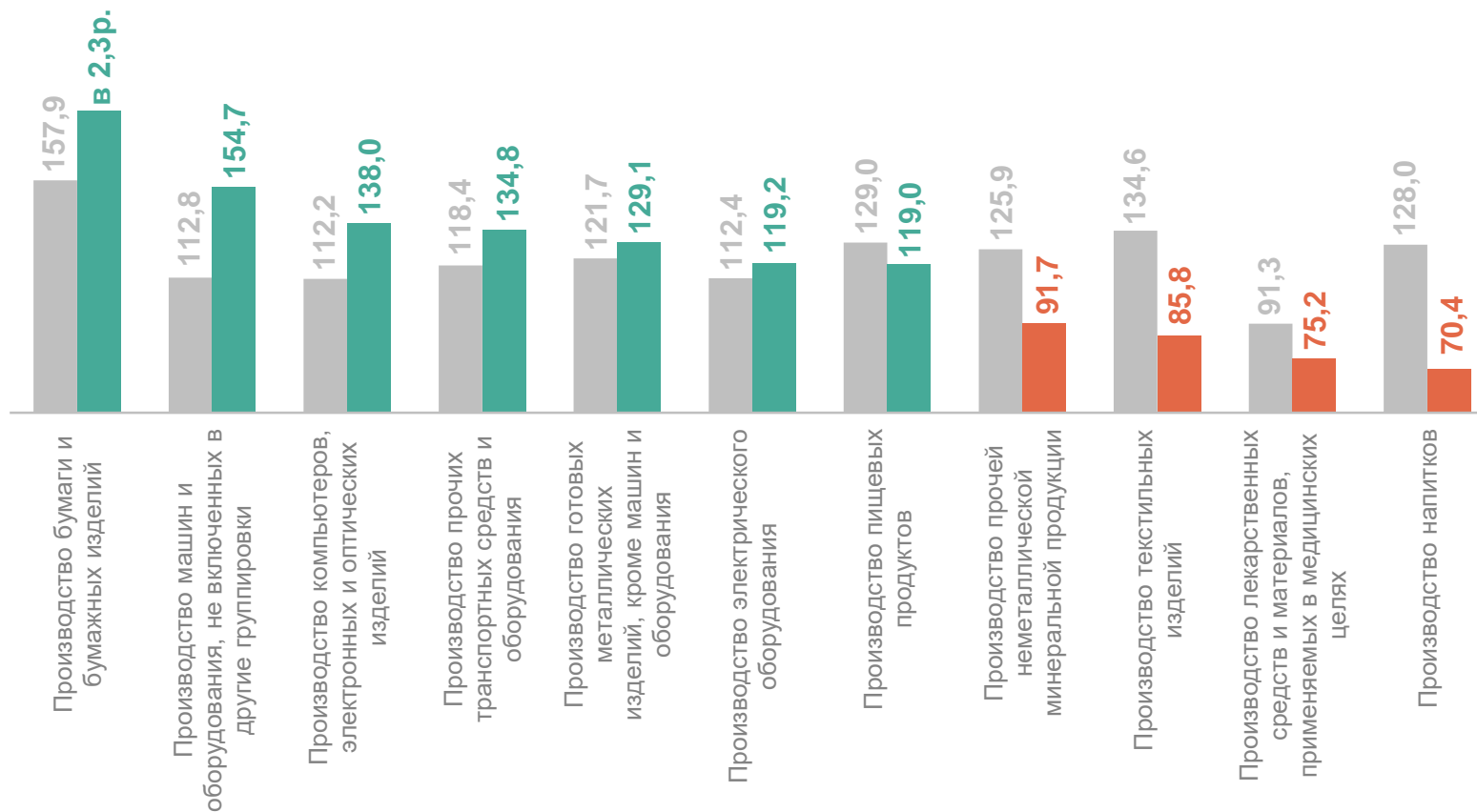
115,9 Обрабатывающие производства

в 2,3р. Производство бумаги и бумажных изделий

154,7 Производство машин и оборудования, не включенных в другие группировки

75,2 Производство лекарственных средств и материалов, применяемых в медицинских целях

70,4 Производство напитков



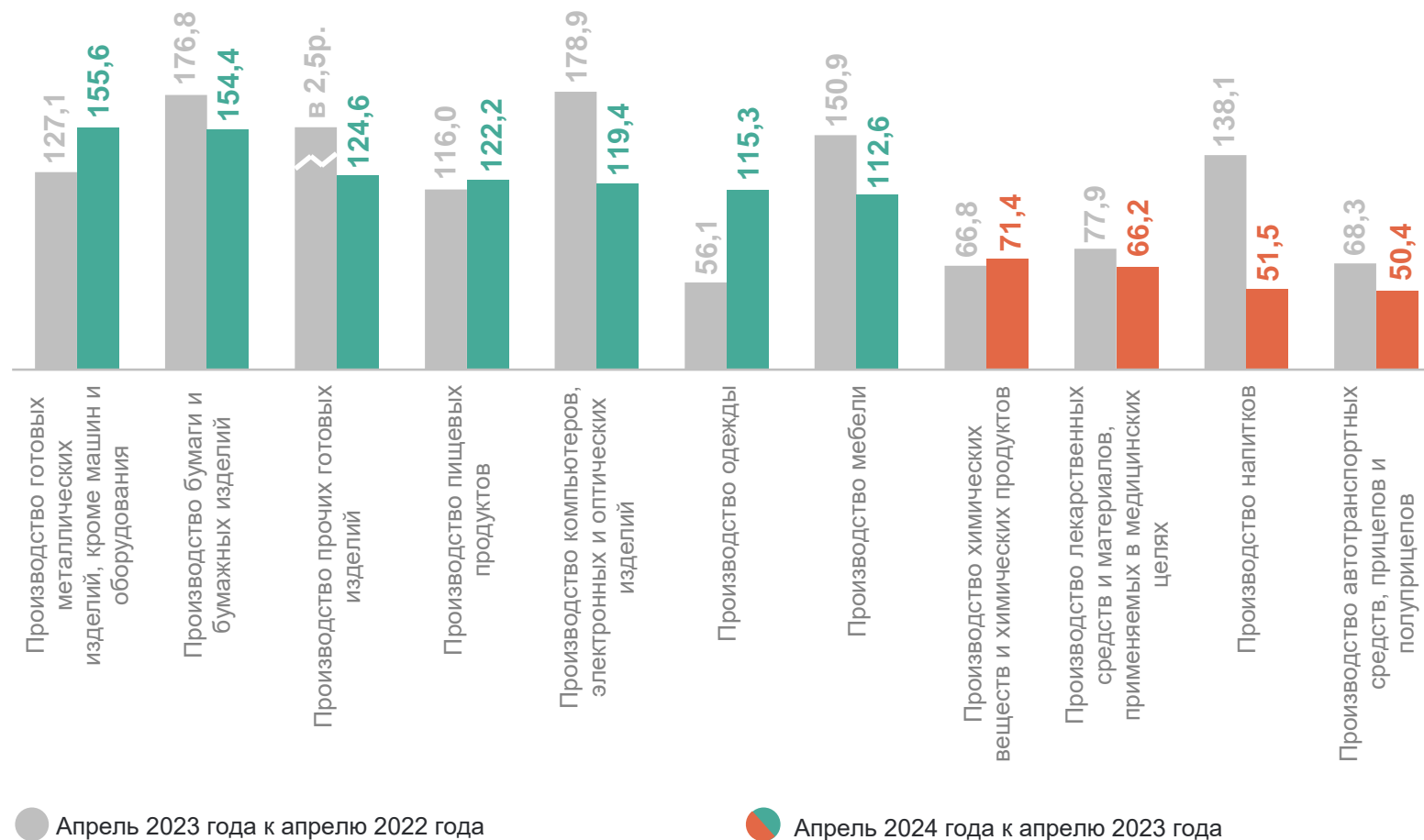
● Январь – апрель 2023 года к январю – апрелю 2022 года

● Январь – апрель 2024 года к январю – апрелю 2023 года

ИНДЕКСЫ ПРОИЗВОДСТВА ПО ОТДЕЛЬНЫМ ВИДАМ ОБРАБАТЫВАЮЩИХ ПРОИЗВОДСТВ

апрель в % к соответствующему месяцу предыдущего года

КУРСКСТАТ

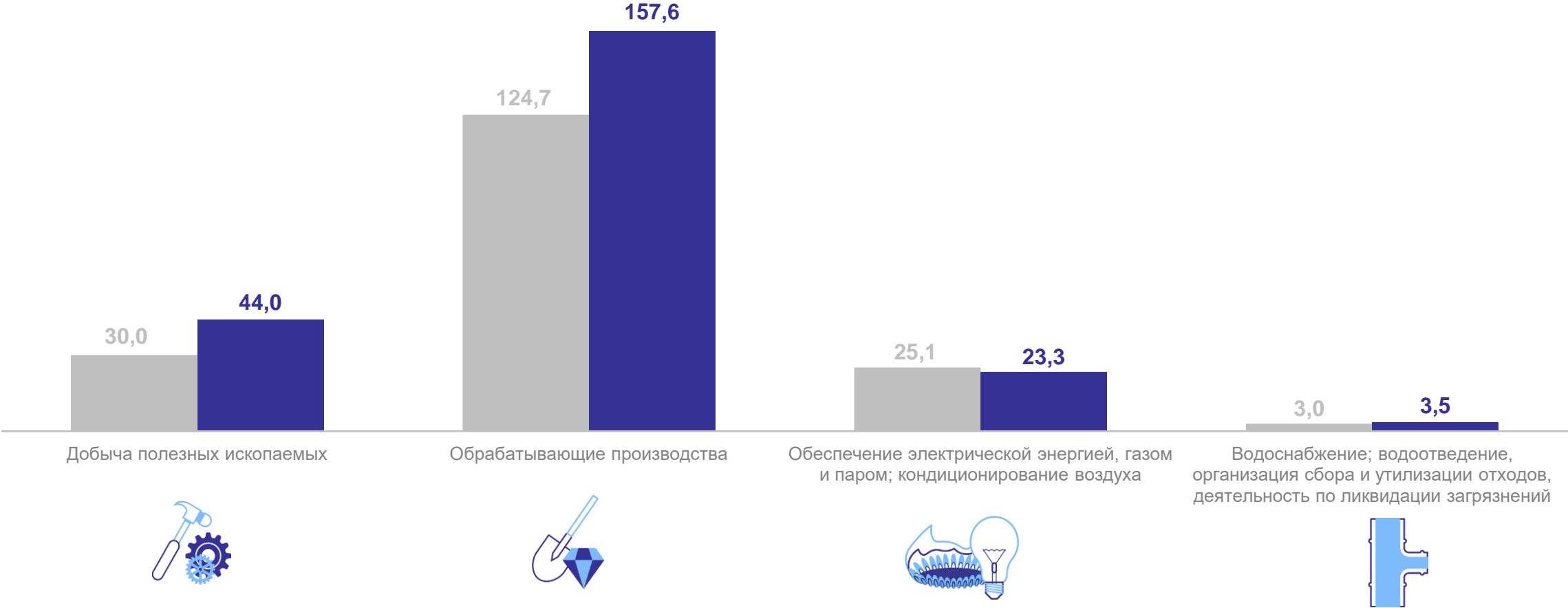


3

Объем отгруженных товаров

ОБЪЕМ ОТГРУЖЕННЫХ ТОВАРОВ СОБСТВЕННОГО ПРОИЗВОДСТВА, ВЫПОЛНЕННЫХ РАБОТ И УСЛУГ СОБСТВЕННЫМИ СИЛАМИ ПО ВИДАМ ПРОИЗВОДСТВ

в действующих ценах, млрд рублей

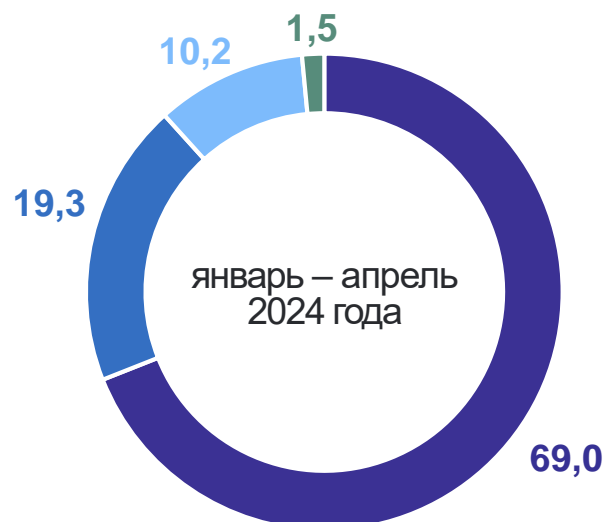


● Январь – апрель 2023 года

● Январь – апрель 2024 года

СТРУКТУРА ПРОМЫШЛЕННОГО ПРОИЗВОДСТВА ПО ВИДАМ ЭКОНОМИЧЕСКОЙ ДЕЯТЕЛЬНОСТИ

в процентах к итогу



- Обработывающие производства
- Добыча полезных ископаемых
- Обеспечение электрической энергией, газом и паром; кондиционирование воздуха
- Водоснабжение; водоотведение, организация сбора и утилизации отходов, деятельность по ликвидации загрязнений

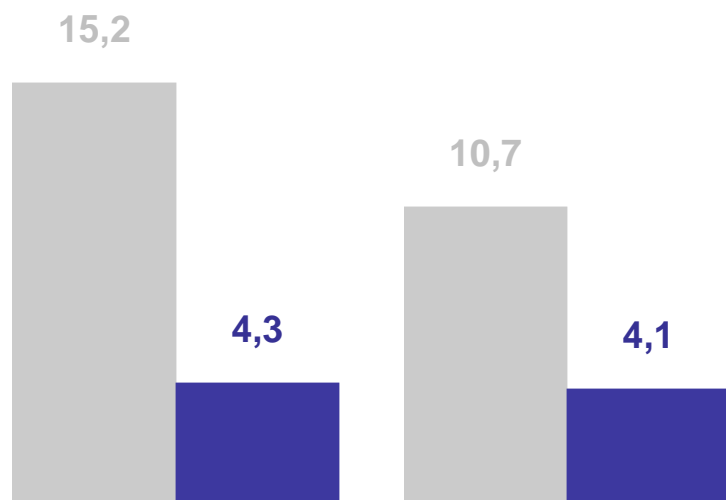
ОБЪЕМ ОТГРУЖЕННЫХ ТОВАРОВ СОБСТВЕННОГО ПРОИЗВОДСТВА, ВЫПОЛНЕННЫХ РАБОТ И УСЛУГ СОБСТВЕННЫМИ СИЛАМИ ИННОВАЦИОННОГО ХАРАКТЕРА

в действующих ценах, млрд рублей

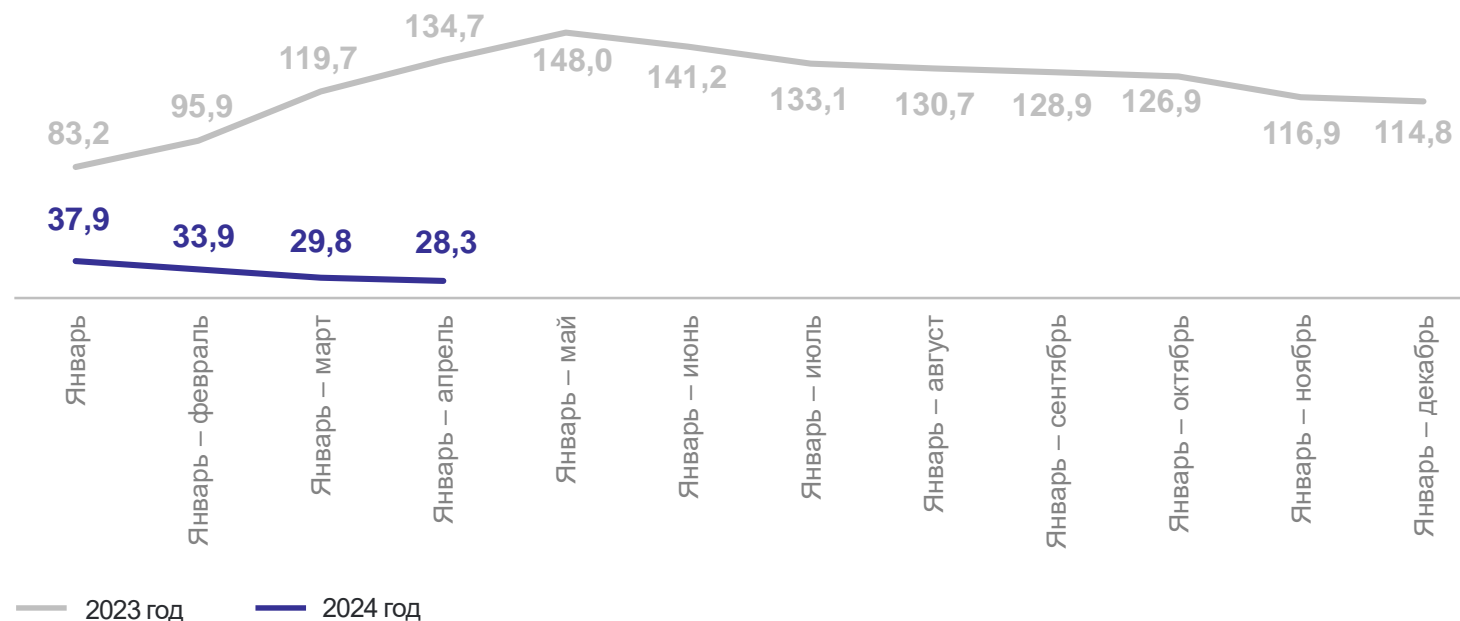
Всего

Обрабатывающие производства

Динамика объема отгруженных товаров, в % к соответствующему периоду предыдущего года



- Январь – апрель 2023 года
- Январь – апрель 2024 года



4

**Производство продукции в
натуральном выражении**

ПРОИЗВОДСТВО ОТДЕЛЬНЫХ ВИДОВ ПРОДУКЦИИ ОБРАБАТЫВАЮЩЕЙ ПРОМЫШЛЕННОСТИ

в % к соответствующему периоду предыдущего года

КУРСКСТАТ

в 2,8р. Конструкции и детали конструкций из черных металлов

в 2,6р. Блоки дверные пластмассовые и пороги для них

68,2 Картон гофрированный в рулонах или листах

48,8 Блоки силикатные



ПРОИЗВОДСТВО ОТДЕЛЬНЫХ ВИДОВ ПИЩЕВЫХ ПРОДУКТОВ

КУРСКСТАТ

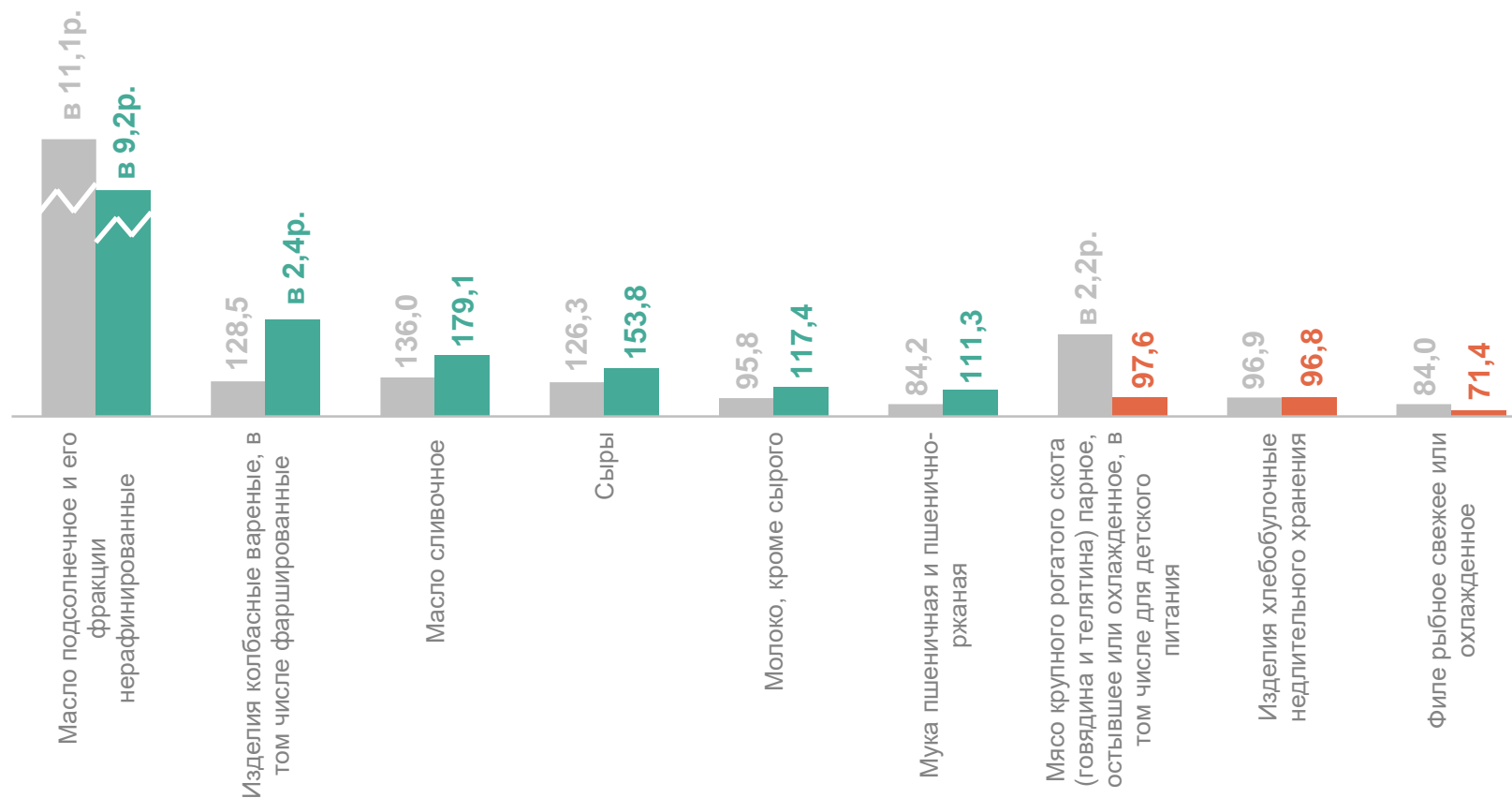
в % к соответствующему периоду предыдущего года

в 9,2р. Масло подсолнечное и его фракции нерафинированные

в 2,4р. Изделия колбасные вареные, в том числе фаршированные

96,8 Изделия хлебобулочные недлительного хранения

71,4 Филе рыбное свежее или охлажденное



● Январь – апрель 2023 года в % к январю – апрелю 2022 года

● Январь – апрель 2024 года в % к январю – апрелю 2023 года