



ТЕРРИТОРИАЛЬНЫЙ ОРГАН
ФЕДЕРАЛЬНОЙ СЛУЖБЫ
ГОСУДАРСТВЕННОЙ СТАТИСТИКИ
ПО КУРСКОЙ ОБЛАСТИ

ПРОМЫШЛЕННОЕ ПРОИЗВОДСТВО

январь – декабрь 2023 года

19.02.2024

СОДЕРЖАНИЕ

1. Оборот организаций	3
2. Индексы промышленного производства	5
3. Объем отгруженных товаров	8
4. Производство продукции в натуральном выражении	13
5. Индексы цен производителей	16

1

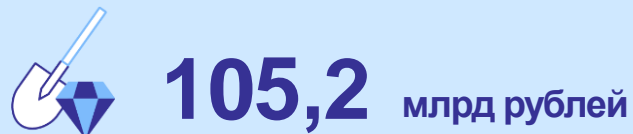
Оборот организаций

ОБОРОТ ОРГАНИЗАЦИЙ ПО ПРОМЫШЛЕННЫМ ВИДАМ ЭКОНОМИЧЕСКОЙ ДЕЯТЕЛЬНОСТИ

КУРСКСТАТ

январь – декабрь 2023 года

Добыча полезных ископаемых



Обрабатывающие производства



Обеспечение электрической энергией, газом и паром; кондиционирование воздуха



Водоснабжение; водоотведение, организация сбора и утилизации отходов, деятельность по ликвидации загрязнений



в % к январю – декабрю 2022 года

Добыча полезных ископаемых



Обрабатывающие производства



Обеспечение электрической энергией, газом и паром; кондиционирование воздуха



Водоснабжение; водоотведение, организация сбора и утилизации отходов, деятельность по ликвидации загрязнений



2

Индексы промышленного производства



ИНДЕКС ПРОМЫШЛЕННОГО ПРОИЗВОДСТВА

В % к соответствующему периоду предыдущего года¹

в % к январю – декабрю 2022 года



109,6 ↑

декабрь 2023 в % к декабрю 2022 года

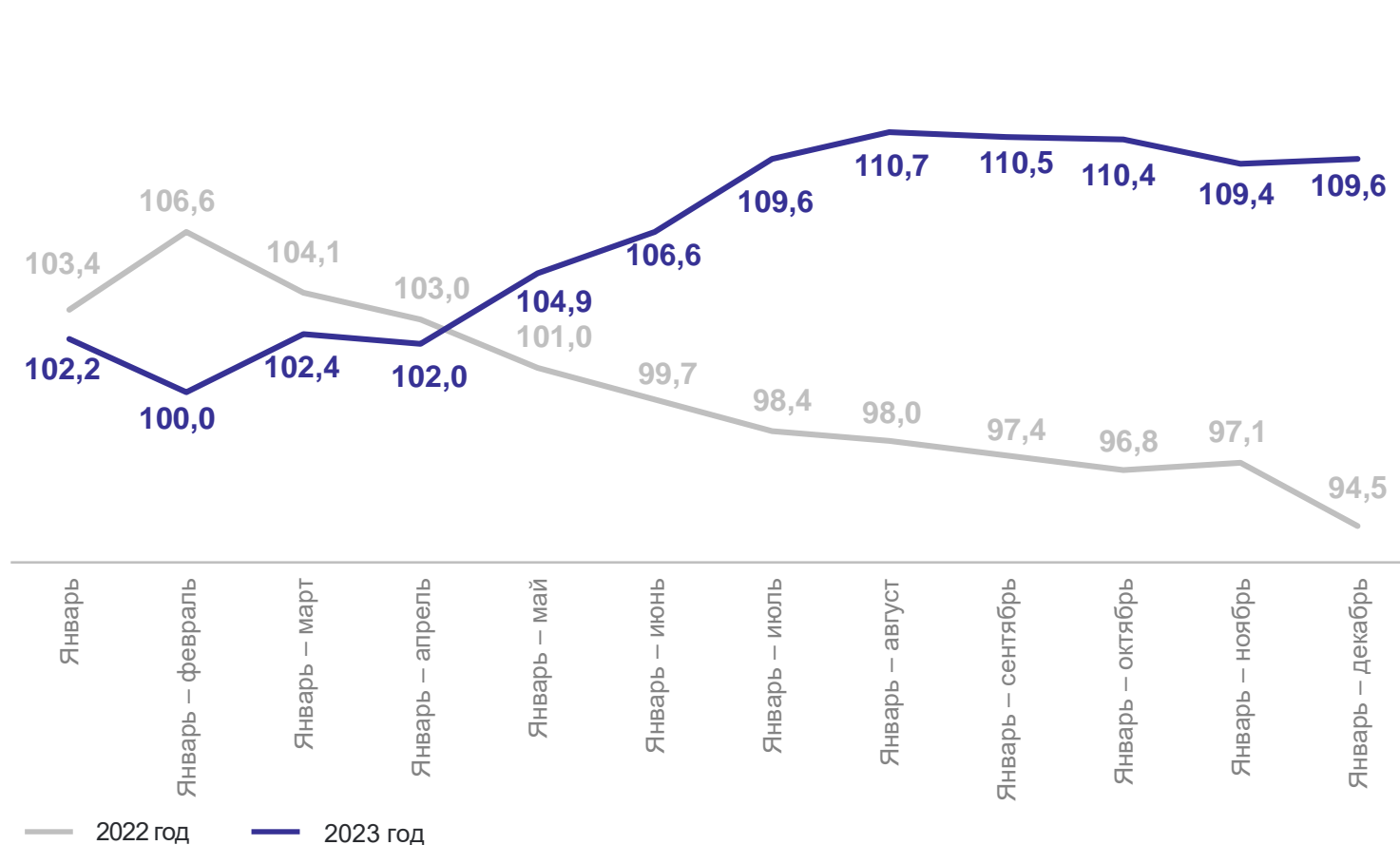


111,4 ↑

декабрь 2023 в % к ноябрю 2023 года



102,9 ↑



¹ Агрегированный индекс производства по видам экономической деятельности "Добыча полезных ископаемых", "Обрабатывающие производства", "Обеспечение электрической энергией, газом и паром; кондиционирование воздуха", "Водоснабжение; водоотведение, организация сбора и утилизации отходов, деятельность по ликвидации загрязнений".

ИНДЕКСЫ ПРОИЗВОДСТВА ПО ОТДЕЛЬНЫМ ВИДАМ ОБРАБАТЫВАЮЩИХ ПРОИЗВОДСТВ

в % к соответствующему периоду предыдущего года

КУРСКСТАТ

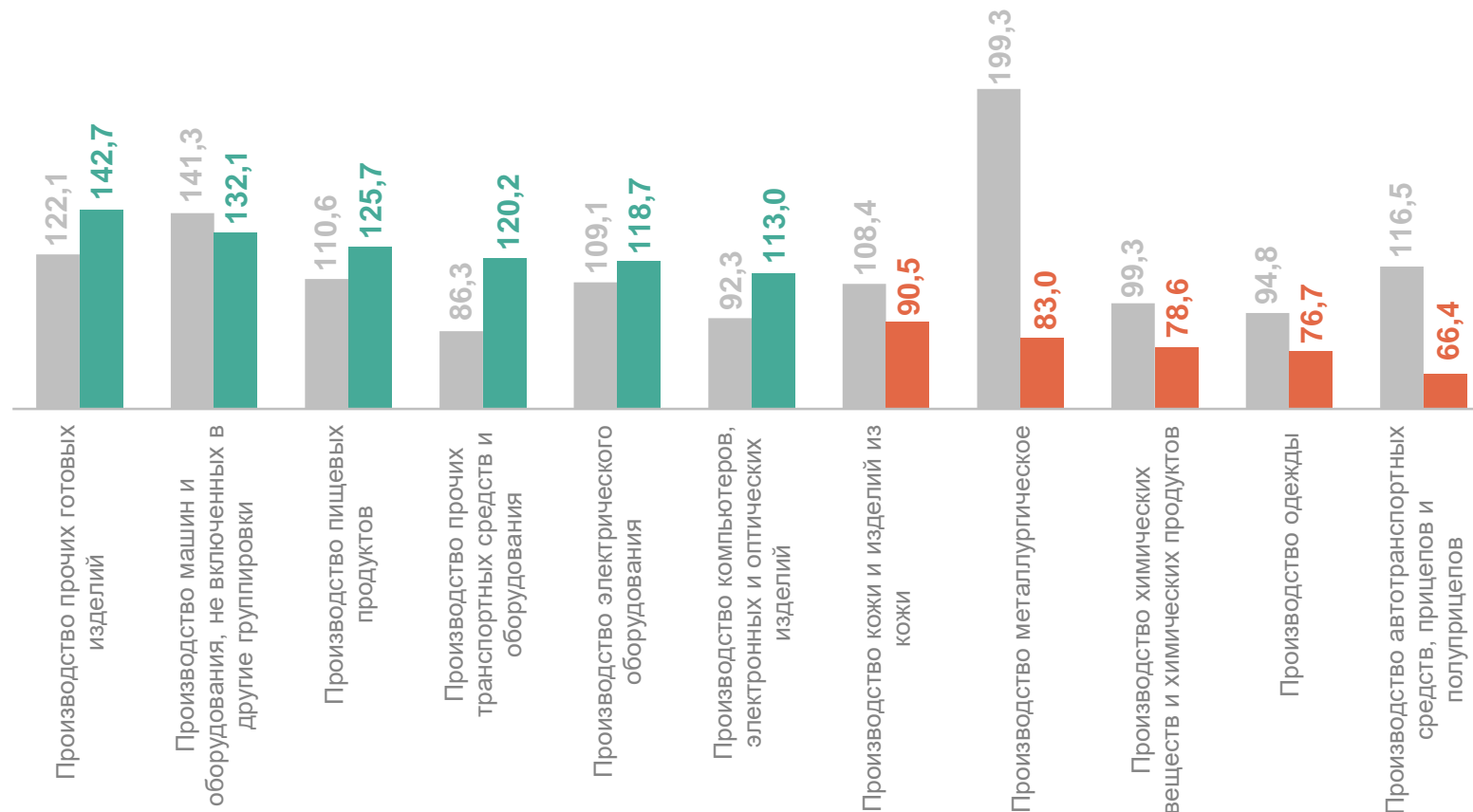
115,8 Обрабатывающие производства

142,7 Производство прочих готовых изделий

132,1 Производство машин и оборудования, не включенных в другие группировки

76,7 Производство одежды

66,4 Производство автотранспортных средств, прицепов и полуприцепов



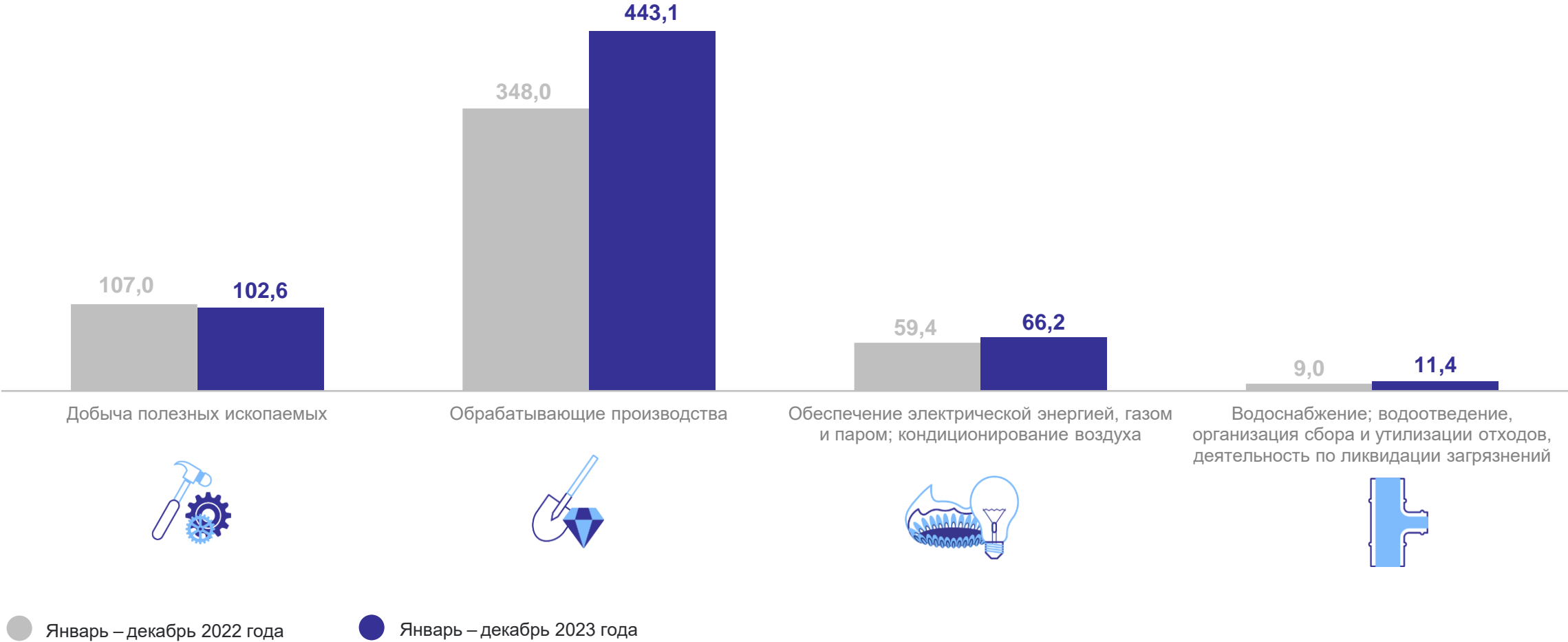
● Январь – декабрь 2022 года к январю – декабрю 2021 года ● Январь – декабрь 2023 года к январю – декабрю 2022 года

3

Объем отгруженных товаров

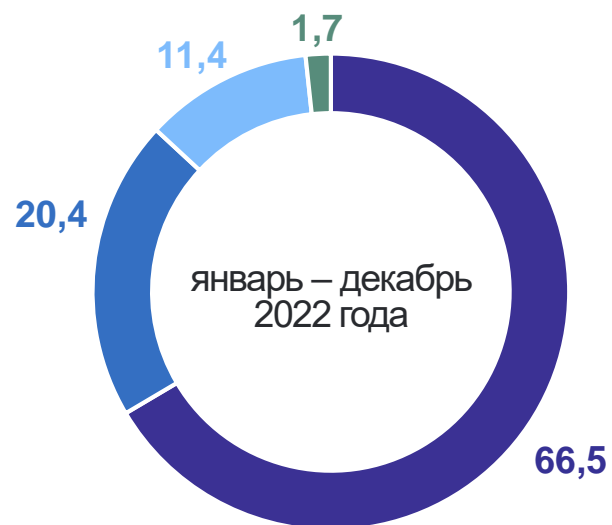
ОБЪЕМ ОТГРУЖЕННЫХ ТОВАРОВ СОБСТВЕННОГО ПРОИЗВОДСТВА, ВЫПОЛНЕННЫХ РАБОТ И УСЛУГ СОБСТВЕННЫМИ СИЛАМИ ПО ВИДАМ ПРОИЗВОДСТВ

в действующих ценах, млрд рублей



СТРУКТУРА ПРОМЫШЛЕННОГО ПРОИЗВОДСТВА ПО ВИДАМ ЭКОНОМИЧЕСКОЙ ДЕЯТЕЛЬНОСТИ

в процентах к итогу

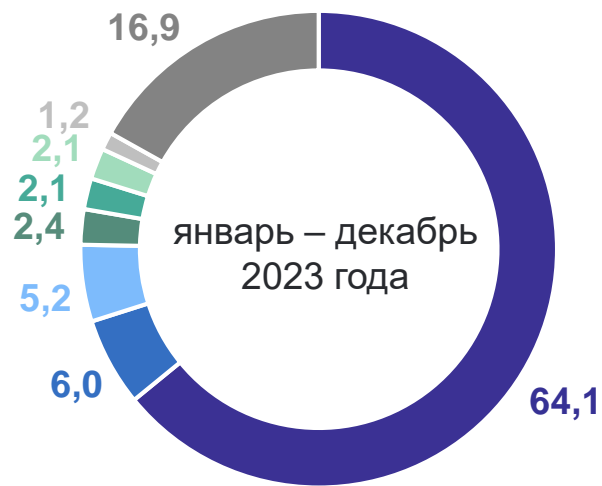
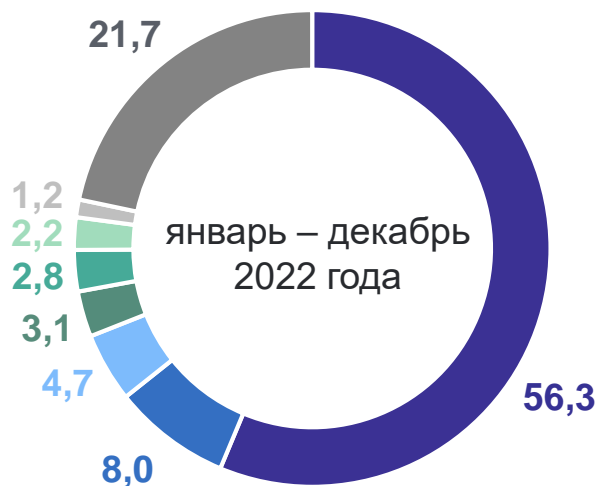


- Обрабатывающие производства
- Добыча полезных ископаемых
- Обеспечение электрической энергией, газом и паром; кондиционирование воздуха
- Водоснабжение; водоотведение, организация сбора и утилизации отходов, деятельность по ликвидации загрязнений

СТРУКТУРА ОБРАБАТЫВАЮЩИХ ПРОИЗВОДСТВ ПО ВИДАМ

КУРСКСТАТ

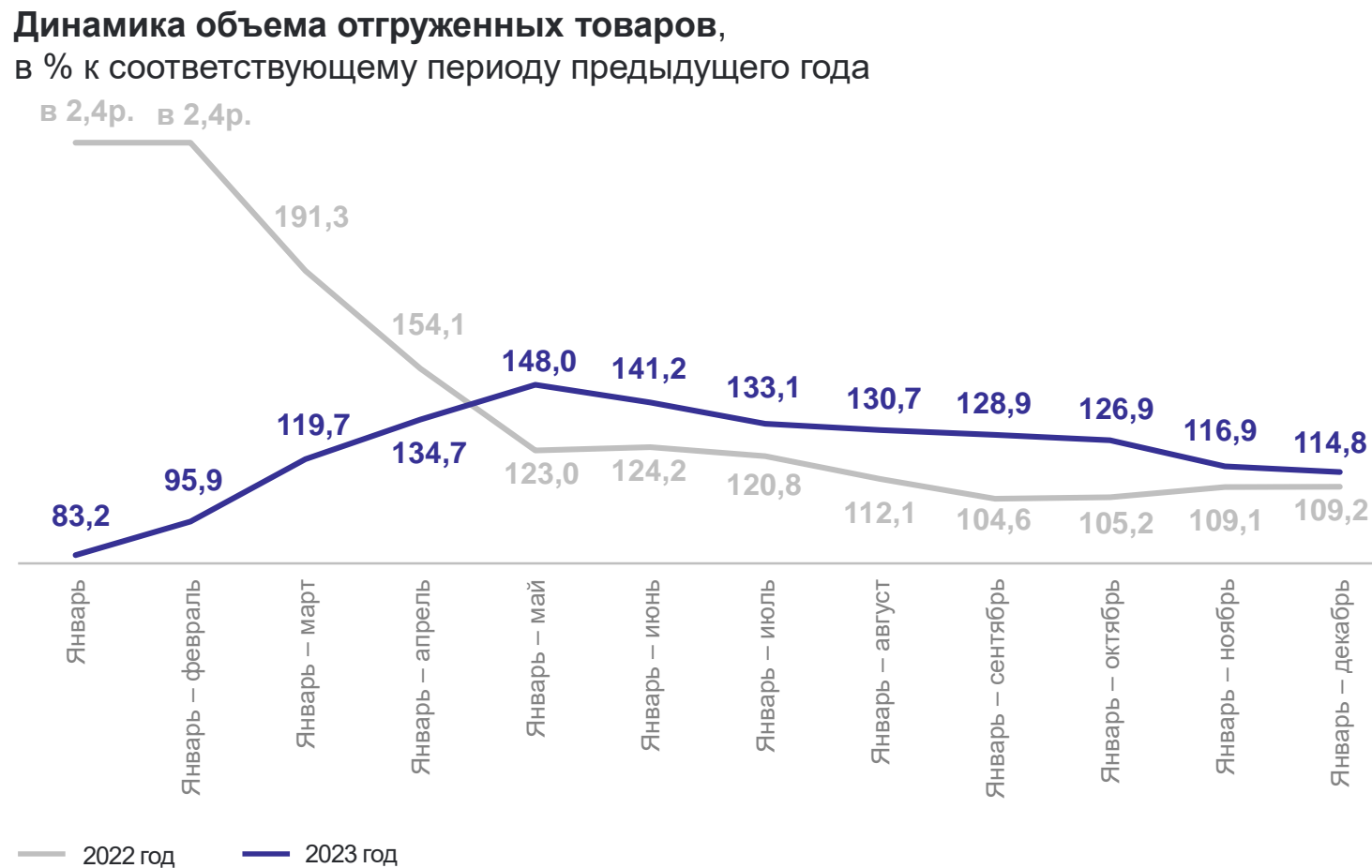
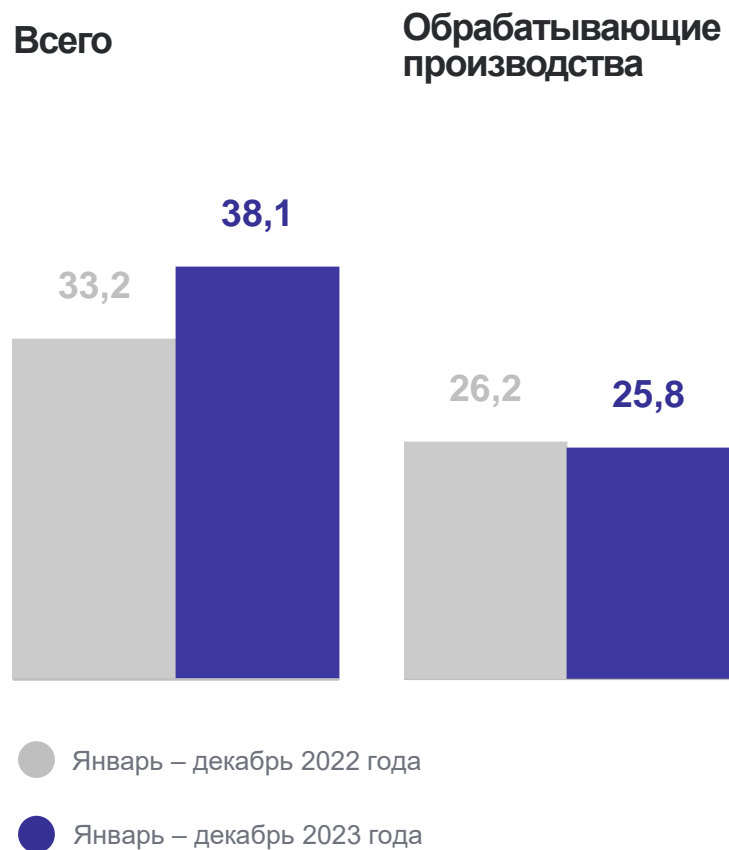
в процентах к итогу



- Производство пищевых продуктов
- Производство резиновых и пластмассовых изделий
- Производство электрического оборудования
- Производство бумаги и бумажных изделий
- Производство прочей неметаллической минеральной продукции
- Производство компьютеров, электронных и оптических изделий
- Производство машин и оборудования, не включенных в другие группировки
- Другие виды обрабатывающих производств

ОБЪЕМ ОТГРУЖЕННЫХ ТОВАРОВ СОБСТВЕННОГО ПРОИЗВОДСТВА, ВЫПОЛНЕННЫХ РАБОТ И УСЛУГ СОБСТВЕННЫМИ СИЛАМИ ИННОВАЦИОННОГО ХАРАКТЕРА

в действующих ценах, млрд рублей



4

Производство продукции в натуральном выражении

ПРОИЗВОДСТВО ОТДЕЛЬНЫХ ВИДОВ ПРОДУКЦИИ ОБРАБАТЫВАЮЩЕЙ ПРОМЫШЛЕННОСТИ

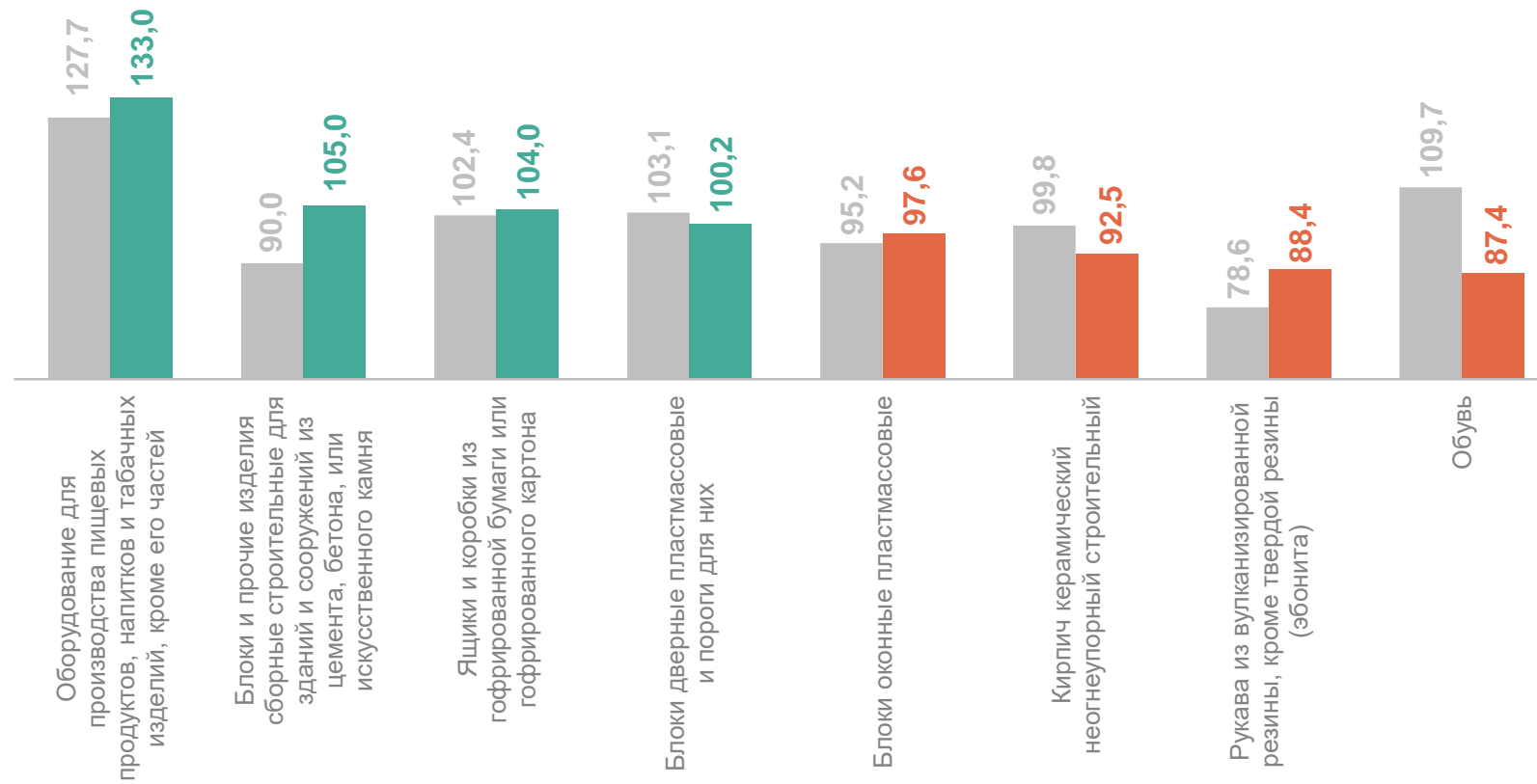
в % к соответствующему периоду предыдущего года

133,0 Оборудование для производства пищевых продуктов, напитков и табачных изделий, кроме его частей

105,0 Блоки и прочие изделия сборные строительные для зданий и сооружений из цемента, бетона, или искусственного камня

88,4 Рукава из вулканизированной резины, кроме твердой резины (эбониты)

87,4 Обувь



● Январь – декабрь 2022 года в % к январю – декабрю 2021 года ● Январь – декабрь 2023 г. в % к январю – декабрю 2022 года

ПРОИЗВОДСТВО ОТДЕЛЬНЫХ ВИДОВ ПИЩЕВЫХ ПРОДУКТОВ

в % к соответствующему периоду предыдущего года

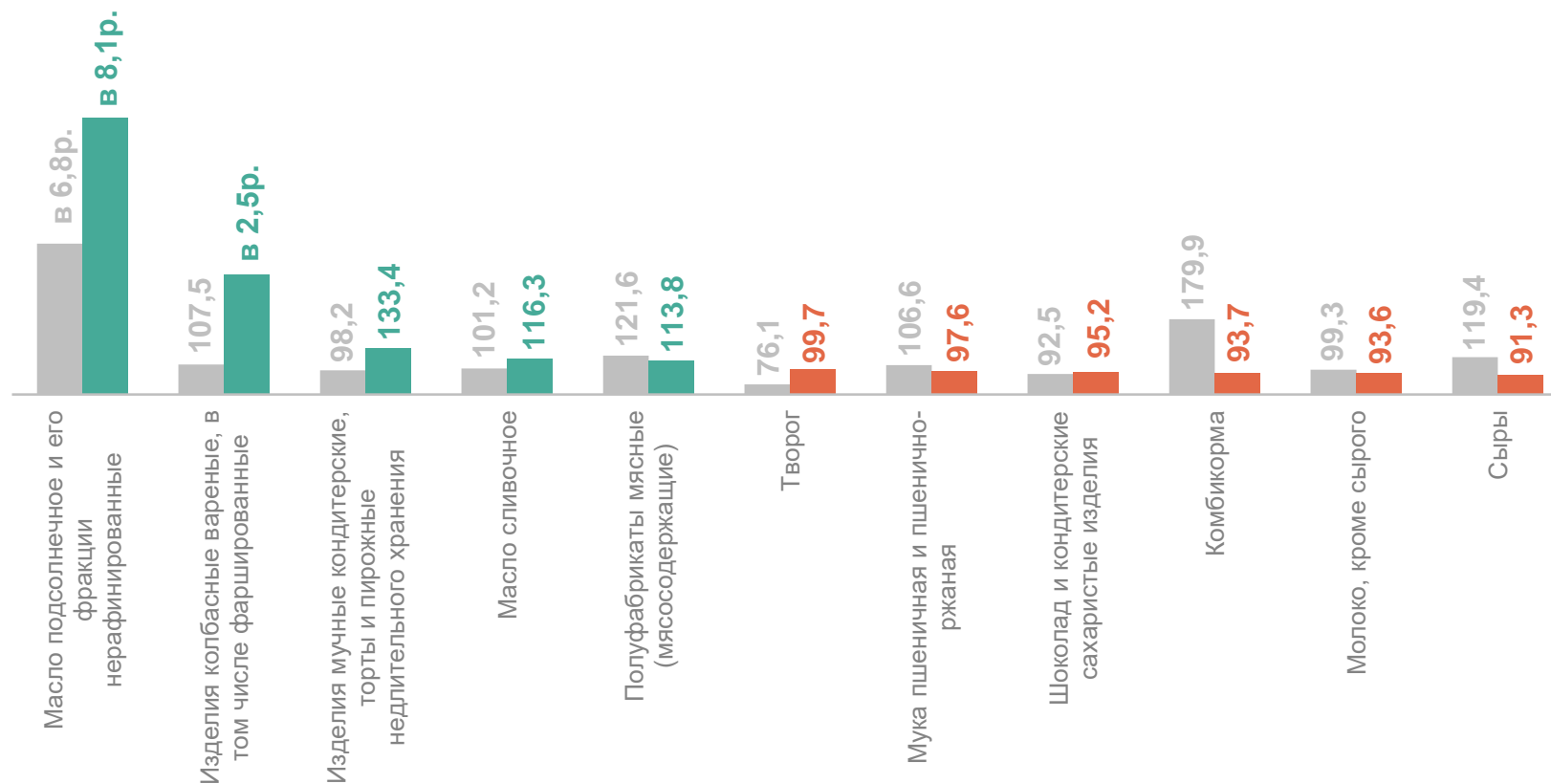
КУРСКСТАТ

в 8,1р. Масло подсолнечное и его фракции нерафинированные

в 2,5р. Изделия колбасные вареные, в том числе фаршированные

93,6 Молоко, кроме сырого

91,3 Сыры



● Январь – декабрь 2022 года в % к январю – декабрю 2021 года ● Январь – декабрь 2023 года в % к январю – декабрю 2022 года

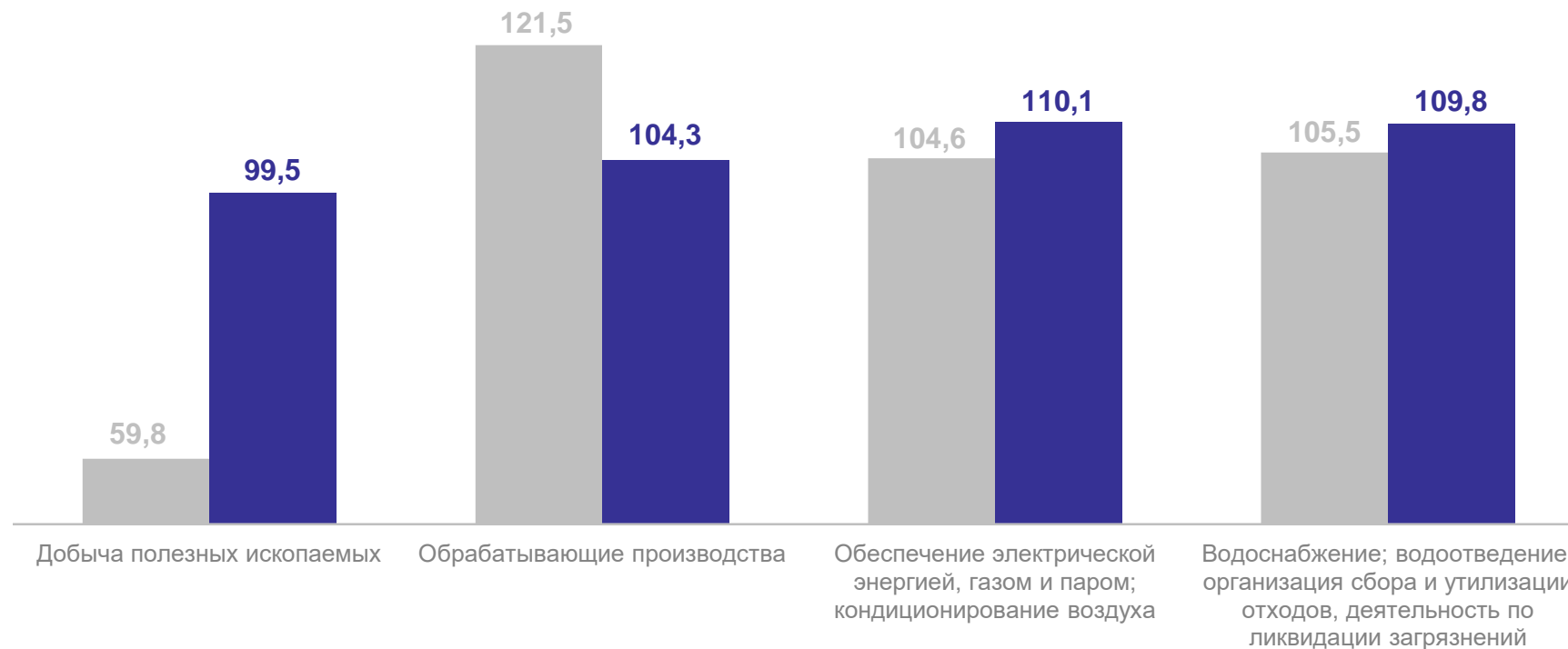

5

Индексы цен производителей

ИНДЕКСЫ ЦЕН ПРОИЗВОДИТЕЛЕЙ ПО ПРОМЫШЛЕННЫМ ВИДАМ ЭКОНОМИЧЕСКОЙ ДЕЯТЕЛЬНОСТИ

в % к соответствующему периоду предыдущего года

КУРСКСТАТ



● Январь – декабрь 2022 года в % к январю – декабрю 2021 года

● Январь – декабрь 2023 года в % к январю – декабрю 2022 года

ИНДЕКСЫ ЦЕН ПРОИЗВОДИТЕЛЕЙ ПО ОТДЕЛЬНЫМ ВИДАМ ОБРАБАТЫВАЮЩИХ ПРОИЗВОДСТВ

в % к соответствующему периоду предыдущего года

КУРСКСТАТ

104,3

Обрабатывающие производства

114,1

Производство автотранспортных средств, прицепов и полуприцепов

108,3

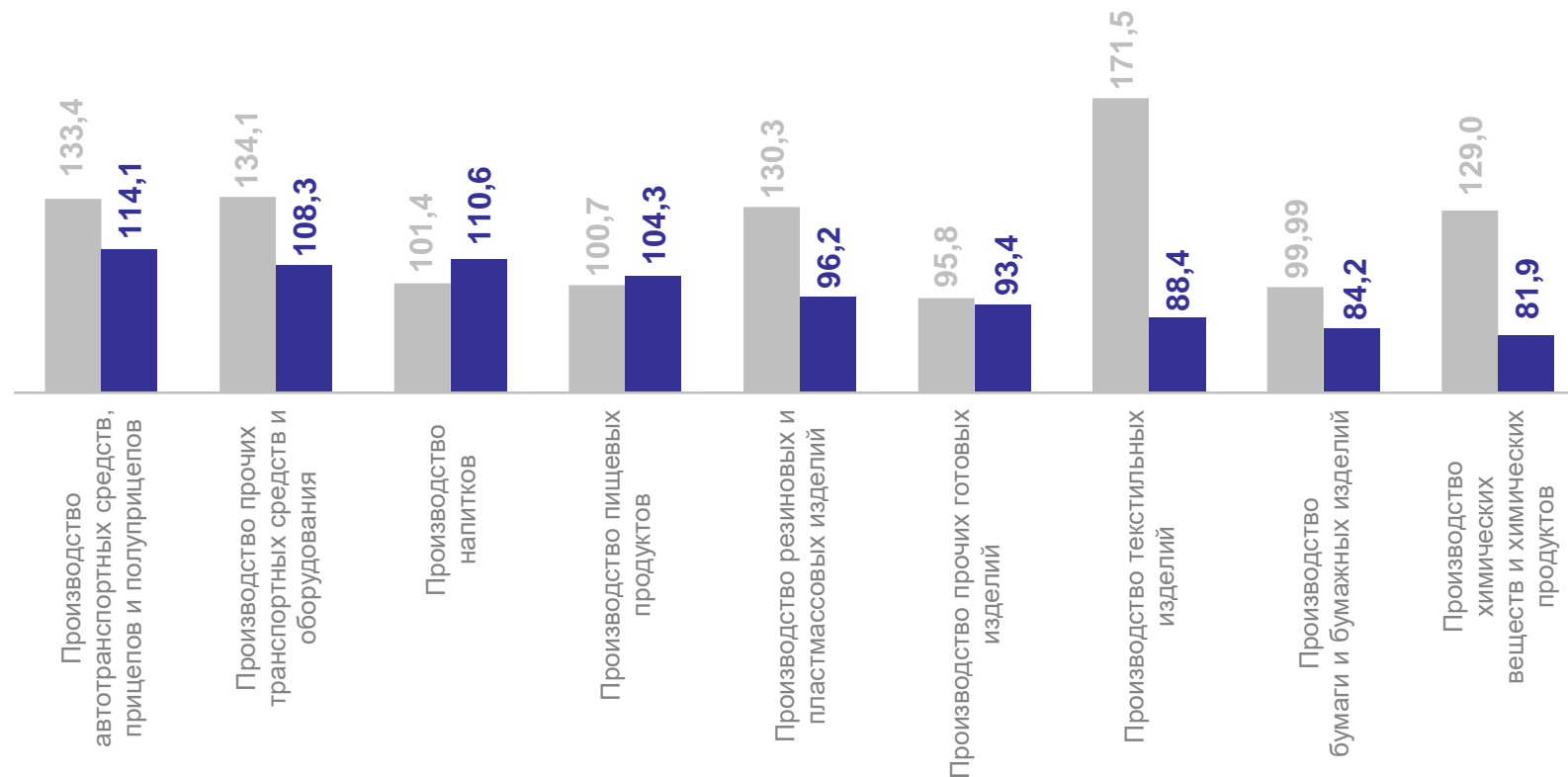
Производство прочих транспортных средств и оборудования

84,2

Производство бумаги и бумажных изделий

81,9

Производство химических веществ и химических продуктов



● Январь – декабрь 2022 года в % к январю – декабрю 2021 года

● Январь – декабрь 2023 года в % к январю – декабрю 2022 года