



ФЕДЕРАЛЬНАЯ СЛУЖБА  
ГОСУДАРСТВЕННОЙ СТАТИСТИКИ

# О реализации сельскохозяйственной продукции сельскохозяйственными организациями



2022 год



ФЕДЕРАЛЬНАЯ СЛУЖБА  
ГОСУДАРСТВЕННОЙ СТАТИСТИКИ

# О реализации сельскохозяйственной продукции сельскохозяйственными организациями

2022 год

- 01 РЕАЛИЗАЦИЯ ПРОДУКЦИИ РАСТЕНИЕВОДСТВА  
СЕЛЬСКОХОЗЯЙСТВЕННЫМИ ОРГАНИЗАЦИЯМИ
- 02 РЕАЛИЗАЦИЯ ПРОДУКЦИИ ЖИВОТНОВОДСТВА  
СЕЛЬСКОХОЗЯЙСТВЕННЫМИ ОРГАНИЗАЦИЯМИ
- 03 ВЫВОЗ СЕЛЬСКОХОЗЯЙСТВЕННОЙ ПРОДУКЦИИ  
СЕЛЬСКОХОЗЯЙСТВЕННЫМИ ОРГАНИЗАЦИЯМИ





# РЕАЛИЗАЦИЯ ПРОДУКЦИИ РАСТЕНИЕВОДСТВА СЕЛЬСКОХОЗЯЙСТВЕННЫМИ ОРГАНИЗАЦИЯМИ<sup>1)</sup>

2022 год; тысяч тонн



Зерно злаковых и бобовых культур

2 743,6



Семена и плоды масличных культур

539,3

Сахарная свекла (фабричная)

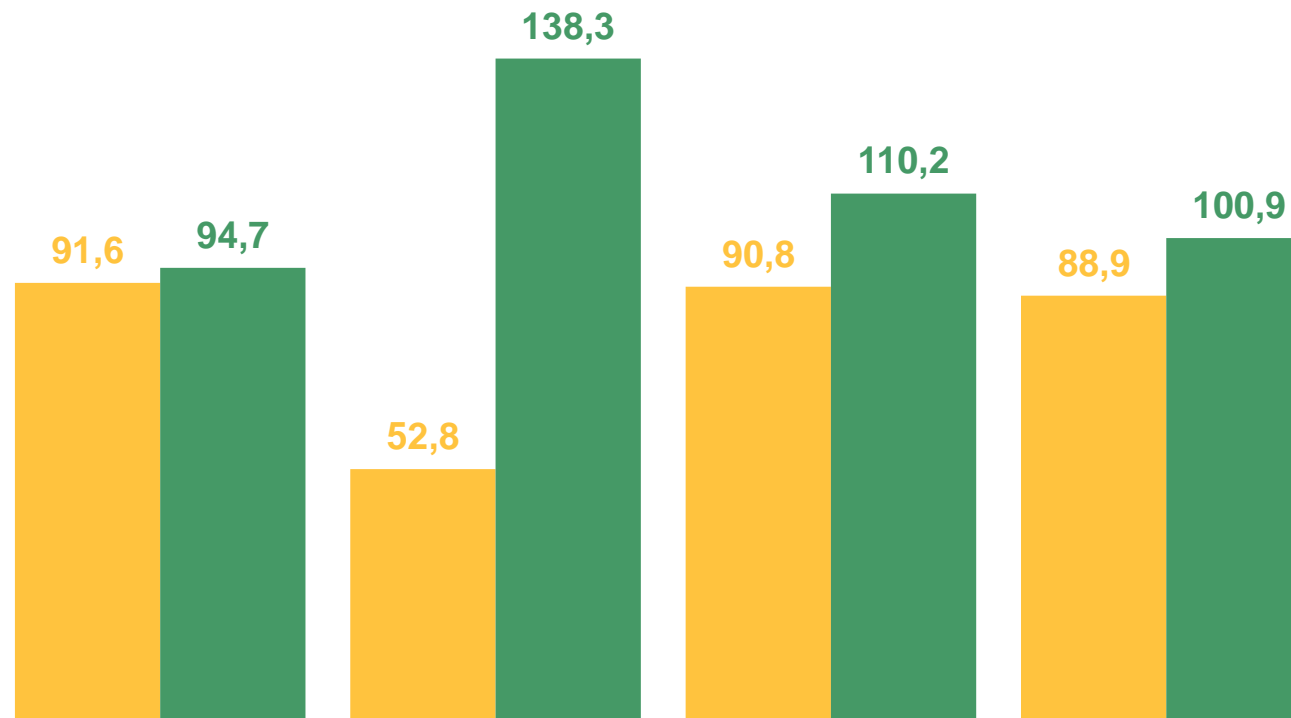
3 395,1



Картофель

41,3

в процентах



Зерно злаковых и бобовых культур

Семена и плоды масличных культур

Сахарная свекла (фабричная)

Картофель

■ 2021 год к 2020 году

■ 2022 год к 2021 году

<sup>1)</sup>Без субъектов малого предпринимательства





# РЕАЛИЗАЦИЯ ПРОДУКЦИИ РАСТЕНИЕВОДСТВА СЕЛЬСКОХОЗЯЙСТВЕННЫМИ ОРГАНИЗАЦИЯМИ<sup>1)</sup>

в процентах к 2021 г.



Семена подсолнечника

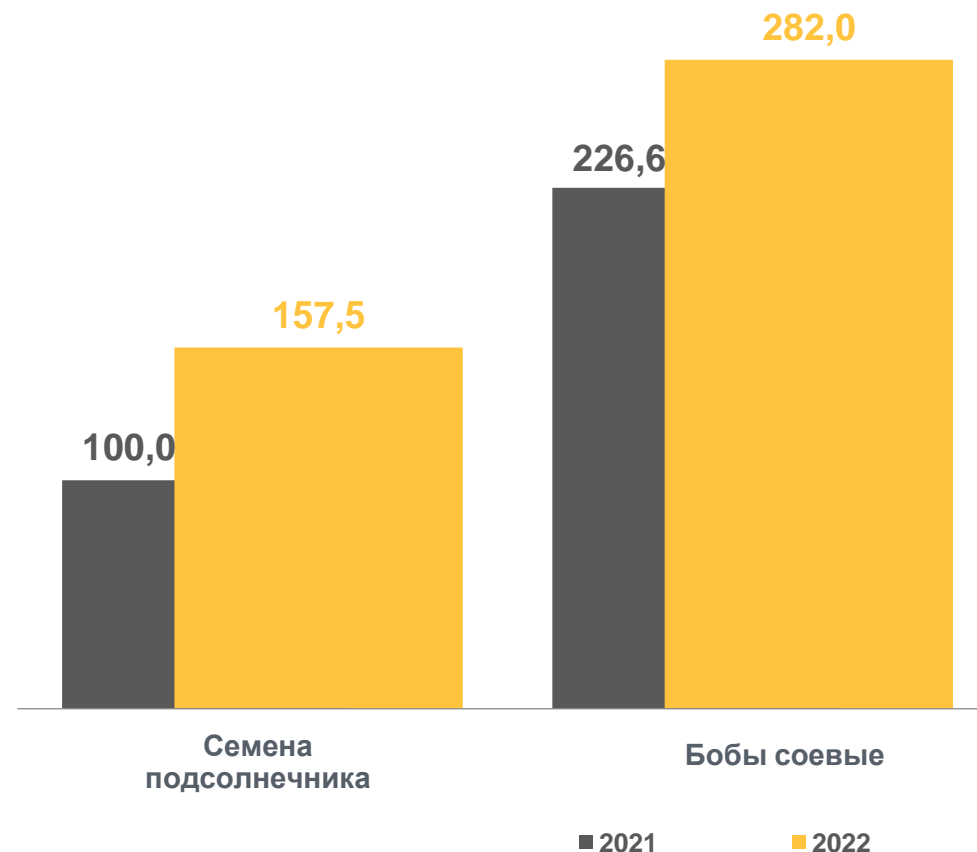
157,5 ▲



Бобы соевые

124,4 ▲

ТЫСЯЧ ТОНН



<sup>1)</sup>Без субъектов малого предпринимательства





# РЕАЛИЗАЦИЯ ПРОДУКЦИИ РАСТЕНИЕВОДСТВА СЕЛЬСКОХОЗЯЙСТВЕННЫМИ ОРГАНИЗАЦИЯМИ<sup>1)</sup>

ТОНН

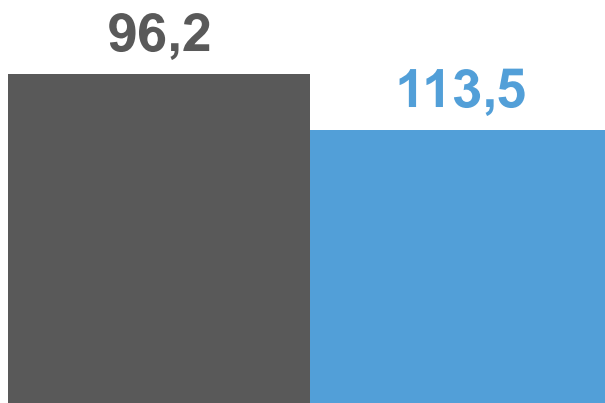
в процентах

реализация овощей по видам

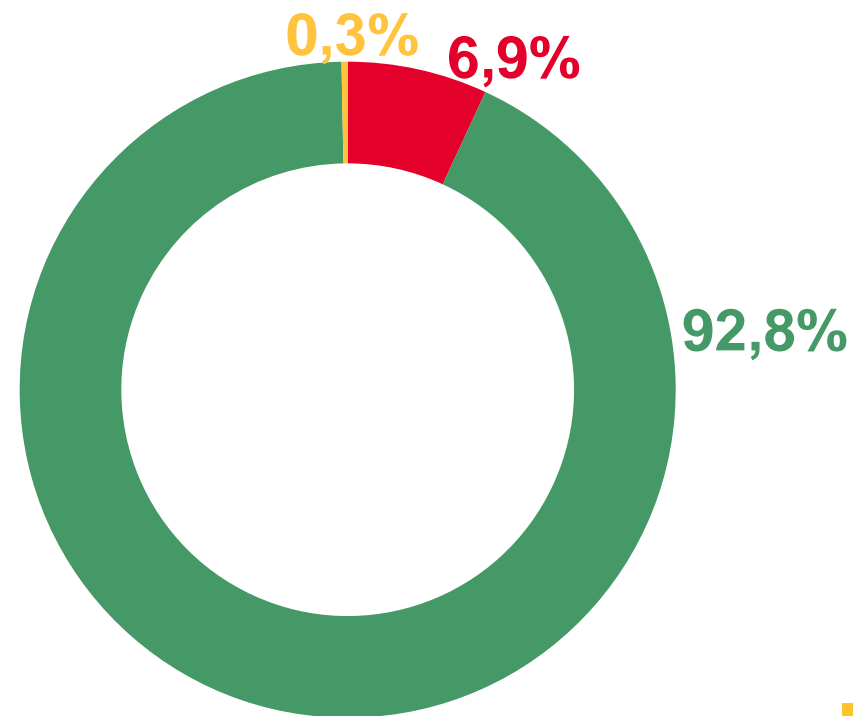


Овощи всего

8 649



■ 2021 год к 2020 году ■ 2022 год к 2021 году



■ Помидоры ■ Огурцы ■ Прочие овощи

<sup>1)</sup>Без субъектов малого предпринимательства





# ВЫРУЧЕНО ОТ РЕАЛИЗАЦИИ ПРОДУКЦИИ РАСТЕНИЕВОДСТВА СЕЛЬСКОХОЗЯЙСТВЕННЫМИ ОРГАНИЗАЦИЯМИ<sup>1)</sup>

миллионов рублей



Зерно злаковых и бобовых культур

**34 873**



Семена и плоды масличных культур

**20 051**



Сахарная свекла (фабричная)

**12 820**



Картофель

**717**

в процентах к 2021 г.



■ - увеличение показателя

■ - снижение показателя

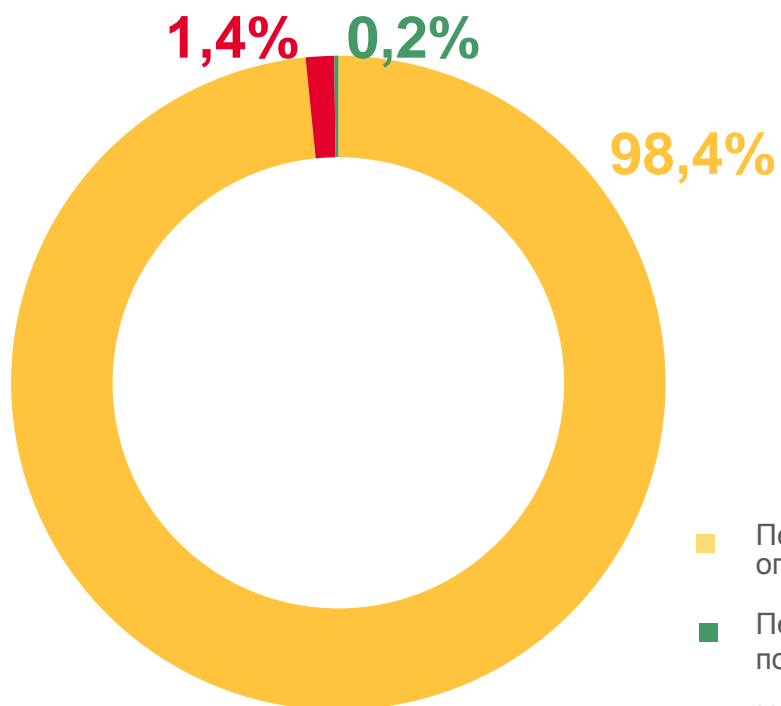
<sup>1)</sup>Без субъектов малого предпринимательства



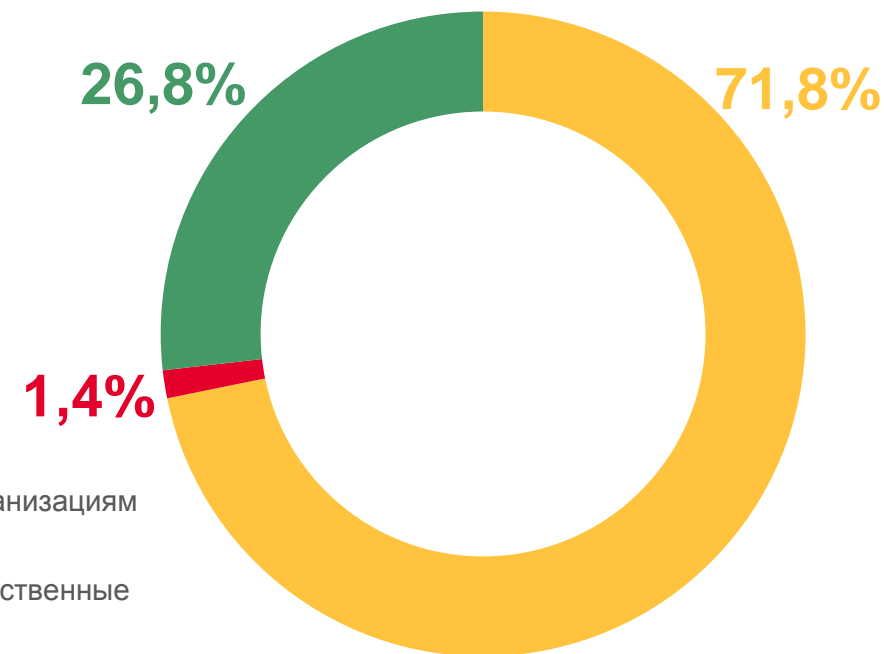


## ПРОДАЖА ЗЕРНОВЫХ КУЛЬТУР ПО ОТДЕЛЬНЫМ КАНАЛАМ В СЕЛЬСКОХОЗЯЙСТВЕННЫХ ОРГАНИЗАЦИЯХ<sup>1)</sup>

Пшеница



Ячмень



- Перерабатывающим организациям и организациям оптовой торговли
- Передано в собственные несельскохозяйственные подразделения для переработки
- Населению

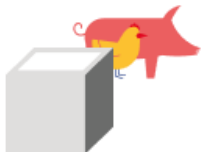
<sup>1)</sup>Без субъектов малого предпринимательства





# РЕАЛИЗАЦИЯ ПРОДУКЦИИ ЖИВОТНОВОДСТВА СЕЛЬСКОХОЗЯЙСТВЕННЫМИ ОРГАНИЗАЦИЯМИ<sup>1)</sup>

ТЫСЯЧ ТОНН



Скот и птица (в живом весе)

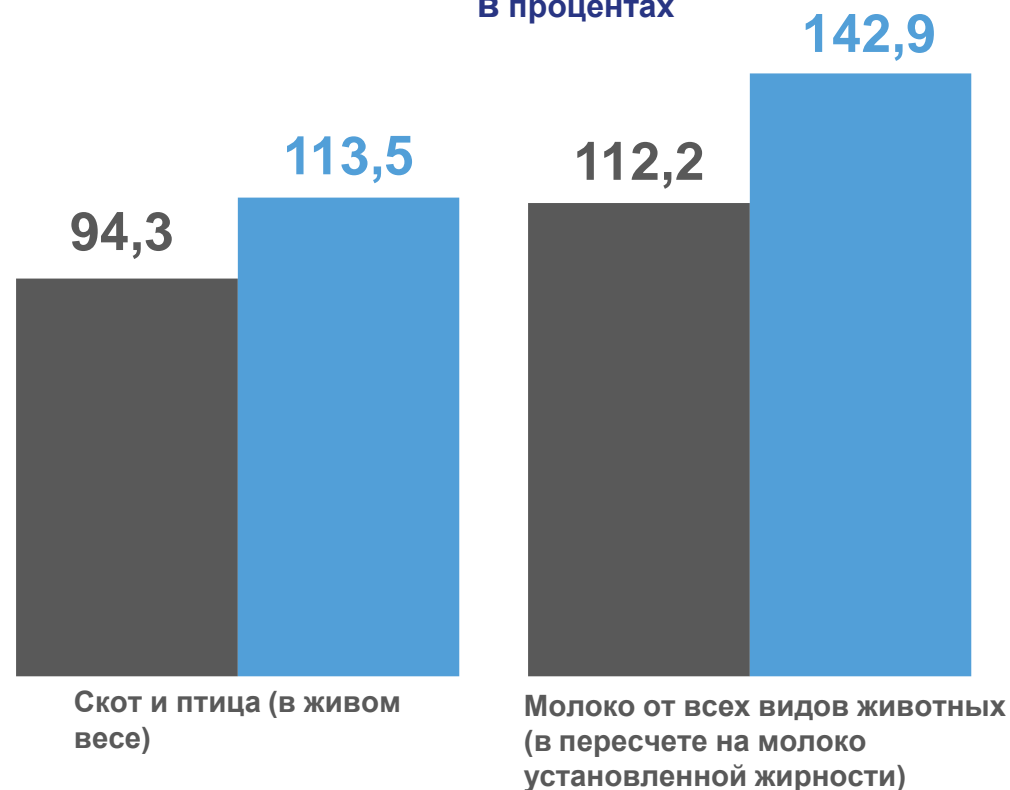
638,6



Молоко от всех видов животных (в пересчете на молоко установленной жирности)

291,6

В процентах



■ 2021 год к 2020 году ■ 2022 год к 2021 году

<sup>1)</sup>Без субъектов малого предпринимательства







# ВЫРУЧЕНО ОТ РЕАЛИЗАЦИИ ПРОДУКЦИИ ЖИВОТНОВОДСТВА СЕЛЬСКОХОЗЯЙСТВЕННЫМИ ОРГАНИЗАЦИЯМИ<sup>1)</sup>

миллионов рублей

в процентах к 2021 г.



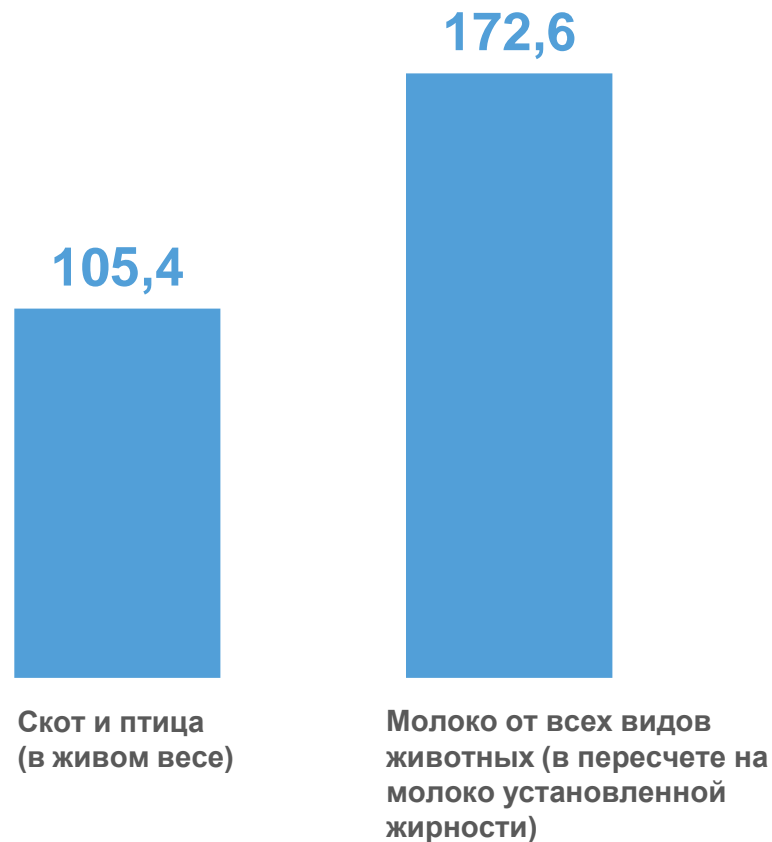
Скот и птица (в живом весе)

59 045



Молоко от всех видов животных (в пересчете на молоко установленной жирности)

10 418



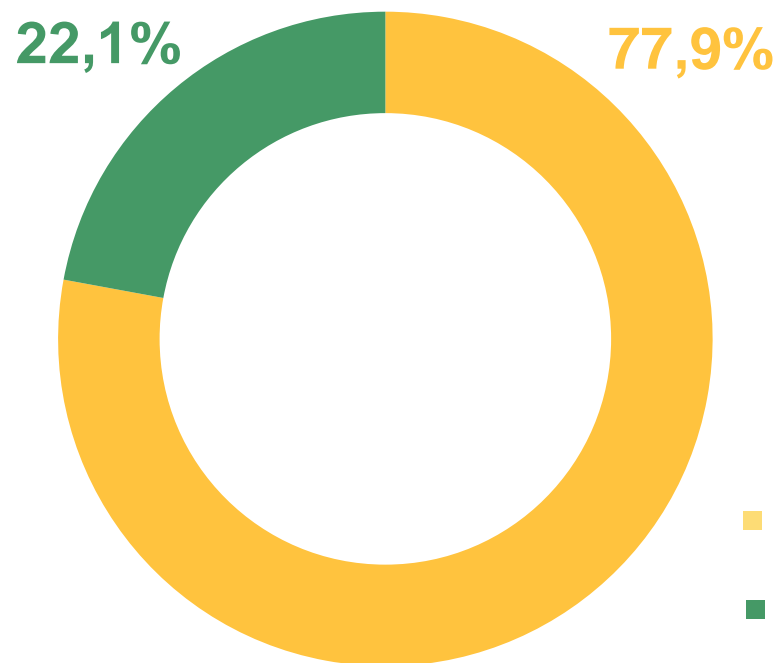
<sup>1)</sup>Без субъектов малого предпринимательства



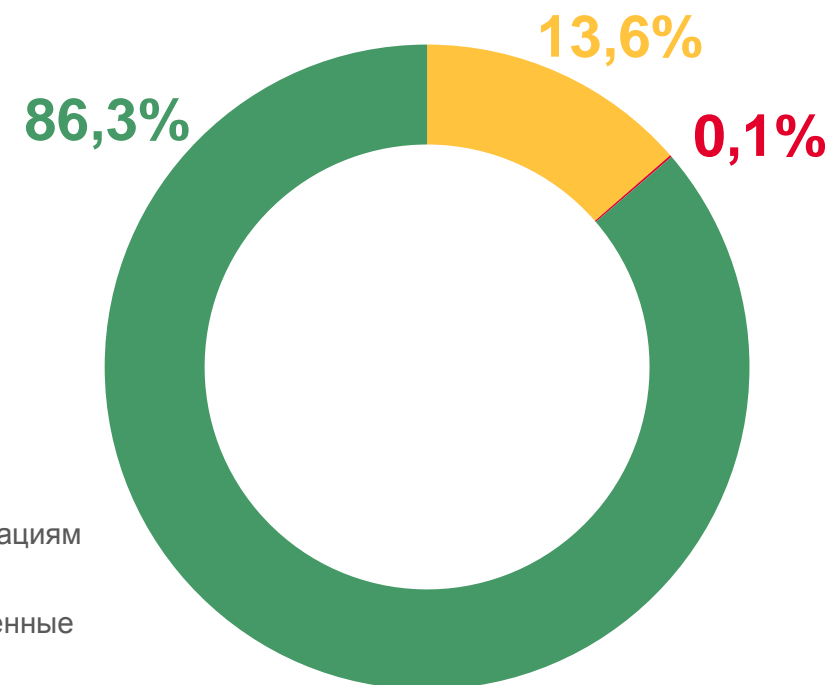


# ПРОДАЖА СКОТА И ПТИЦЫ (В ЖИВОМ ВЕСЕ) ПО ОТДЕЛЬНЫМ КАНАЛАМ В СЕЛЬСКОХОЗЯЙСТВЕННЫХ ОРГАНИЗАЦИЯХ<sup>1)</sup>

## Свиньи



## Птица



- Перерабатывающим организациям и организациям оптовой торговли
- Передано в собственные несельскохозяйственные подразделения для переработки
- Населению

<sup>1)</sup>Без субъектов малого предпринимательства





# ВЫВОЗ ПРОДУКЦИИ РАСТЕНИЕВОДСТВА СЕЛЬСКОХОЗЯЙСТВЕННЫМИ ОРГАНИЗАЦИЯМИ<sup>1)</sup>

ТЫСЯЧ ТОНН



Зерно злаковых и бобовых культур

614,9



Семена и плоды масличных культур

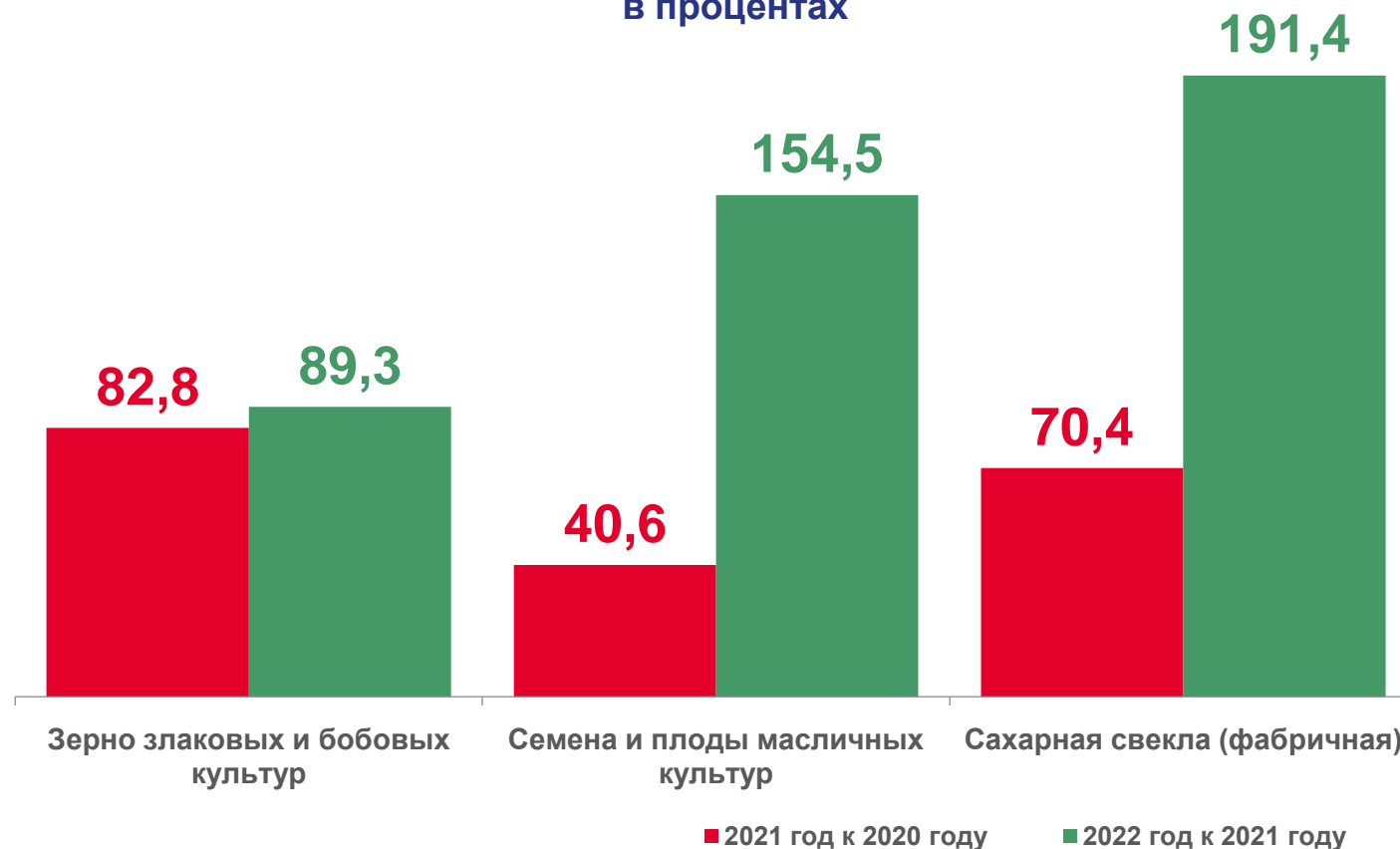
123,7



Сахарная свекла (фабричная)

15,2

в процентах



<sup>1)</sup>Без субъектов малого предпринимательства





# ВЫВОЗ ПРОДУКЦИИ ЖИВОТНОВОДСТВА СЕЛЬСКОХОЗЯЙСТВЕННЫМИ ОРГАНИЗАЦИЯМИ<sup>1)</sup>

ТЫСЯЧ ТОНН



Скот и птица  
(в живом весе)

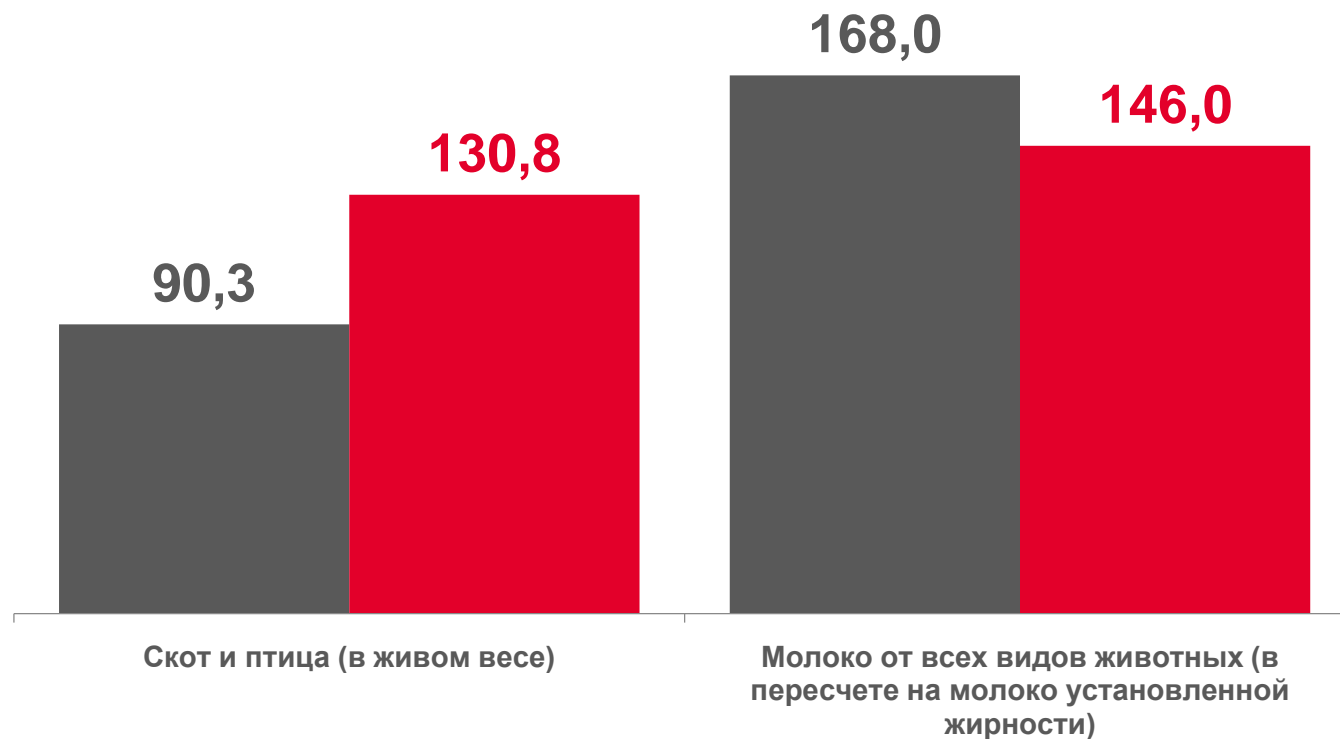
**125,4**



Молоко от всех видов  
животных (в пересчете на  
молоко установленной  
жирности)

**150,0**

в процентах к 2021 г.



■ 2021 год к 2020 году ■ 2022 год к 2021 году

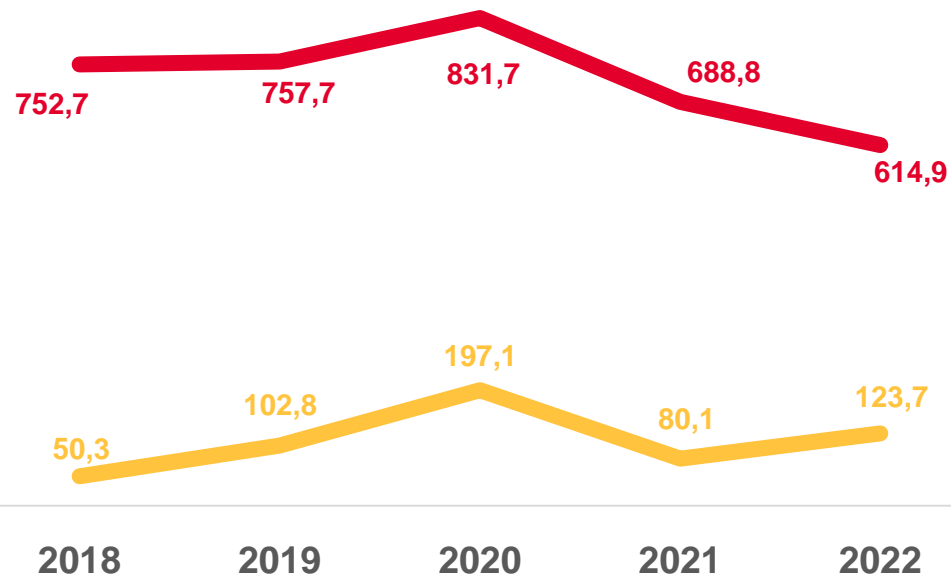
<sup>1)</sup>Без субъектов малого предпринимательства





# ДИНАМИКА ВЫВОЗА СЕЛЬСКОХОЗЯЙСТВЕННОЙ ПРОДУКЦИИ СЕЛЬСКОХОЗЯЙСТВЕННЫМИ ОРГАНИЗАЦИЯМИ<sup>1)</sup>

продукция растениеводства  
ТЫСЯЧ ТОНН

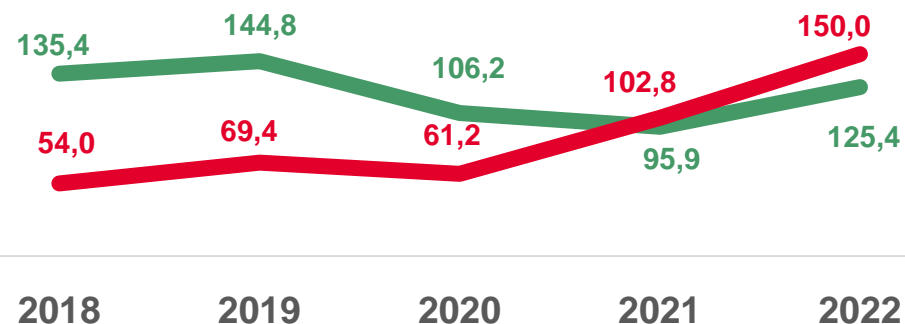


Зерно злаковых и бобовых культур



Семена и плоды масличных

продукция животноводства  
ТЫСЯЧ ТОНН



Скот и птица (в живом весе)



Молоко от всех видов животных (в пересчете на молоко установленной жирности)

<sup>1)</sup>Без субъектов малого предпринимательства

