



ФЕДЕРАЛЬНАЯ СЛУЖБА
ГОСУДАРСТВЕННОЙ СТАТИСТИКИ

Характеристика хозяйствующих субъектов Курской области



по данным Статистического
регистра на 1 апреля 2023 года



ФЕДЕРАЛЬНАЯ СЛУЖБА
ГОСУДАРСТВЕННОЙ СТАТИСТИКИ

Характеристика хозяйствующих субъектов Курской области

по данным Статистического регистра
на 1 апреля 2023 года




- 01 КОЛИЧЕСТВО ОРГАНИЗАЦИЙ И ИНДИВИДУАЛЬНЫХ ПРЕДПРИНИМАТЕЛЕЙ
- 02 КОЛИЧЕСТВО ОРГАНИЗАЦИЙ ПО ФОРМАМ СОБСТВЕННОСТИ
- 03 КОЛИЧЕСТВО ОРГАНИЗАЦИЙ ПО ОРГАНИЗАЦИОННО-ПРАВОВЫМ ФОРМАМ
- 04 КОЛИЧЕСТВО ОРГАНИЗАЦИЙ ПО ВИДАМ ЭКОНОМИЧЕСКОЙ ДЕЯТЕЛЬНОСТИ
- 05 КОЛИЧЕСТВО ИНДИВИДУАЛЬНЫХ ПРЕДПРИНИМАТЕЛЕЙ ПО ВИДАМ ЭКОНОМИЧЕСКОЙ ДЕЯТЕЛЬНОСТИ
- 06 ДЕМОГРАФИЯ ОРГАНИЗАЦИЙ ПО ВИДАМ ЭКОНОМИЧЕСКОЙ ДЕЯТЕЛЬНОСТИ
- 07 ДЕМОГРАФИЯ ОРГАНИЗАЦИЙ ПО ФОРМАМ СОБСТВЕННОСТИ



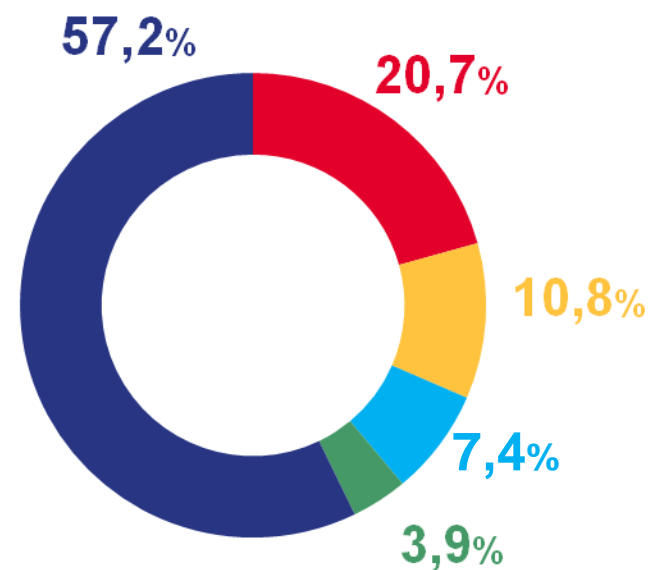
КОЛИЧЕСТВО ОРГАНИЗАЦИЙ И ИНДИВИДУАЛЬНЫХ ПРЕДПРИНИМАТЕЛЕЙ





на 1 апреля 2023 г.

2023 **2022**

	Юридические лица	16 540	17 487
	Индивидуальные предприниматели	25 117	25 116
	Организации, созданные без прав юридического лица	692	1 056

Распределение организаций по отдельным видам экономической деятельности



-  Торговля оптовая и розничная; ремонт автотранспортных средств и мотоциклов
-  Строительство
-  Обрабатывающие производства
-  Сельское, лесное хозяйство, охота, рыболовство и рыбоводство
-  Прочие виды деятельности

КОЛИЧЕСТВО ОРГАНИЗАЦИЙ ПО ФОРМАМ СОБСТВЕННОСТИ

по данным государственной регистрации на 1 апреля 2023 г.

Российская собственность **17 087**

в % к 1 апреля 2022 г. ▼ **92,9**

Иностранная собственность **89**

в % к 1 апреля 2022 г. ▲ **114,1**

Совместная российская
и иностранная собственность **56**

в % к 1 апреля 2022 г. ▼ **84,8**

Российская форма собственности



КОЛИЧЕСТВО ОРГАНИЗАЦИЙ

ПО ОРГАНИЗАЦИОННО-ПРАВОВЫМ ФОРМАМ

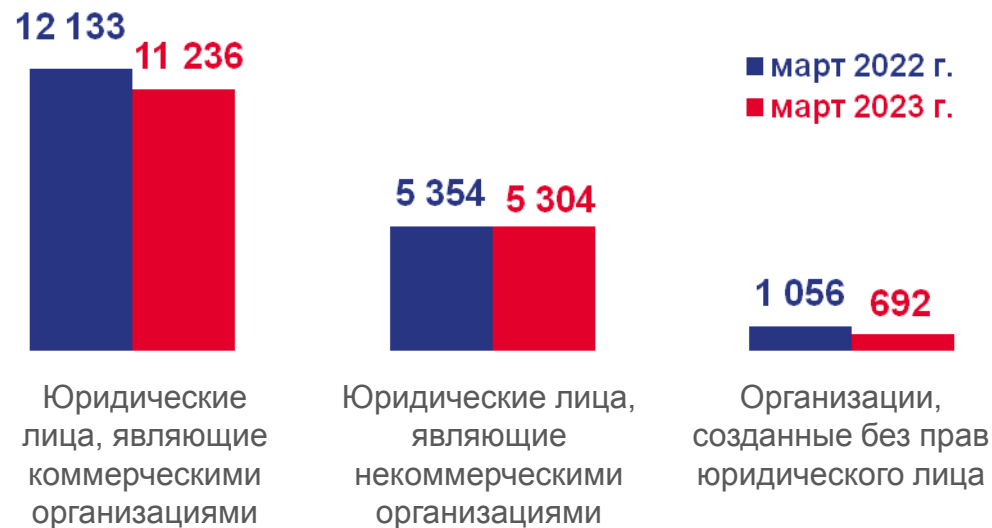
по данным государственной регистрации на 1 апреля 2023 г.

в % к соответствующему периоду прошлого года

Юридические лица, являющиеся коммерческими организациями — **92,6**

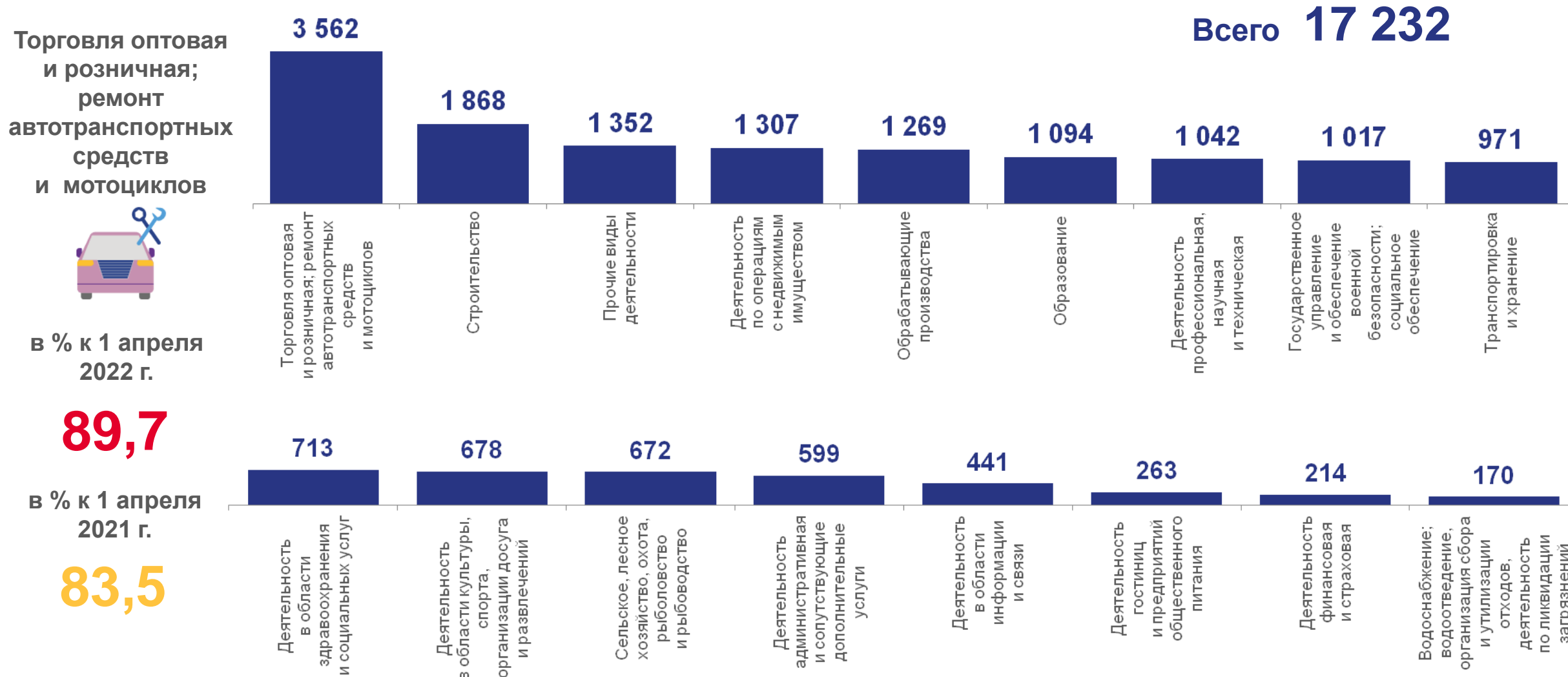
Юридические лица, являющиеся некоммерческими организациями — **99,1**

Организации, созданные без прав юридического лица — **65,5**



КОЛИЧЕСТВО ОРГАНИЗАЦИЙ ПО ВИДАМ ЭКОНОМИЧЕСКОЙ ДЕЯТЕЛЬНОСТИ

по данным государственной регистрации на 1 апреля 2023 г.



КОЛИЧЕСТВО ИНДИВИДУАЛЬНЫХ ПРЕДПРИНИМАТЕЛЕЙ

ПО ВИДАМ ЭКОНОМИЧЕСКОЙ ДЕЯТЕЛЬНОСТИ

по данным государственной регистрации на 1 апреля 2023 г.

Всего **25 117**



в % к 1 апреля 2022 г.



Торговля оптовая и розничная; ремонт автотранспортных средств и мотоциклов

98,5



Транспортировка и хранение

98,8



Строительство

110,2



Сельское, лесное хозяйство, охота, рыболовство и рыбоводство

102,2

ДЕМОГРАФИЯ ОРГАНИЗАЦИЙ ПО ВИДАМ ЭКОНОМИЧЕСКОЙ ДЕЯТЕЛЬНОСТИ

за январь-март 2023 г.

На 01.04.2023 г.
в Статрегистре Росстата
по Курской области

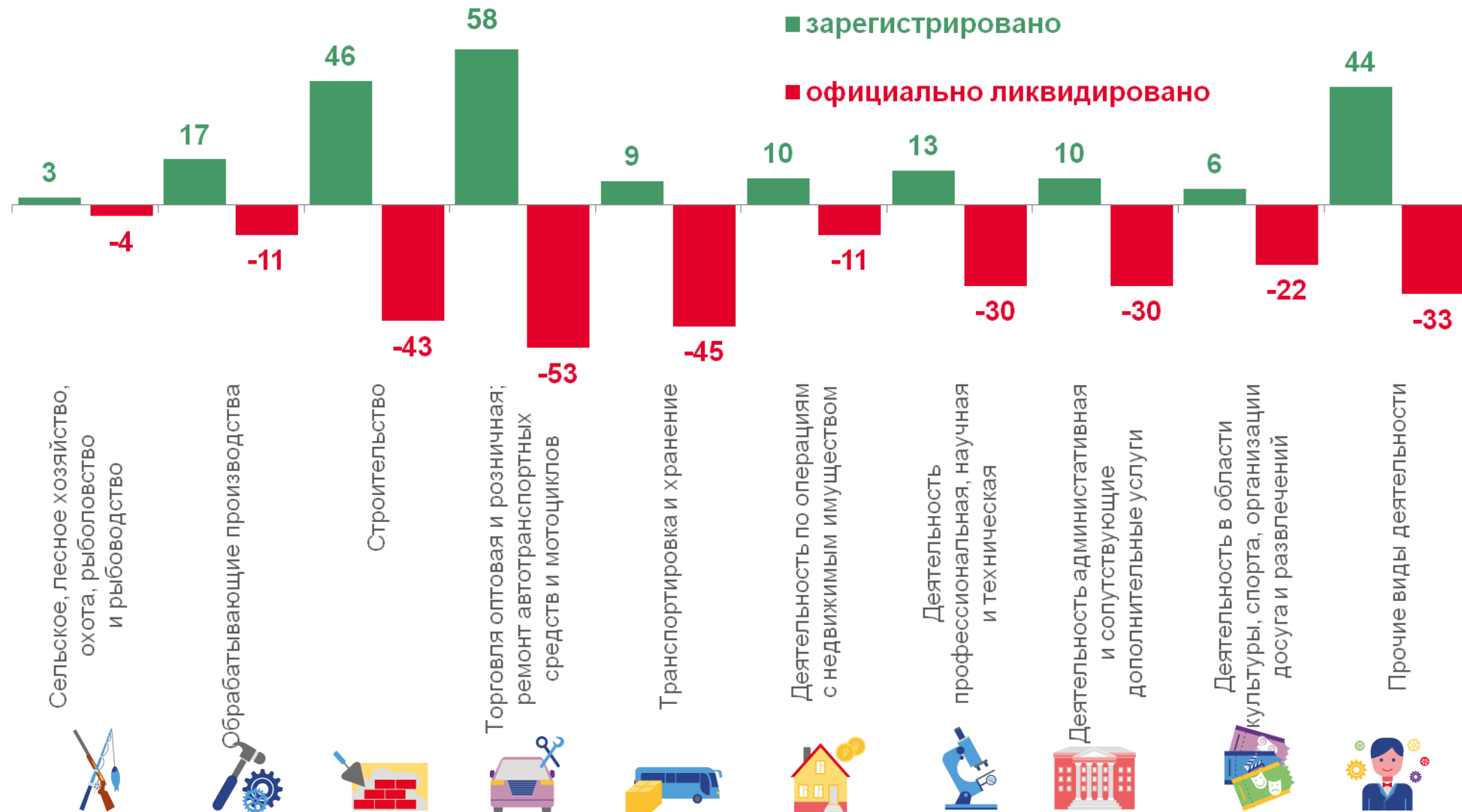
учтено **16 540**
юридических лиц

включено в
Статрегистр

216

исключено из
Статрегистра

282



ДЕМОГРАФИЯ ОРГАНИЗАЦИЙ ПО ФОРМАМ СОБСТВЕННОСТИ

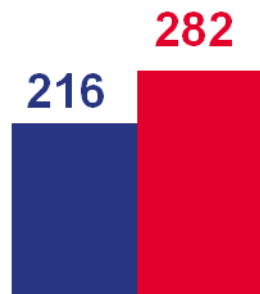
за январь-март 2023 г.

На 01.04.2023 г.
в Статрегистре Росстата
по Курской области учтено

16 540 юридических лиц

2022 год

2023 год



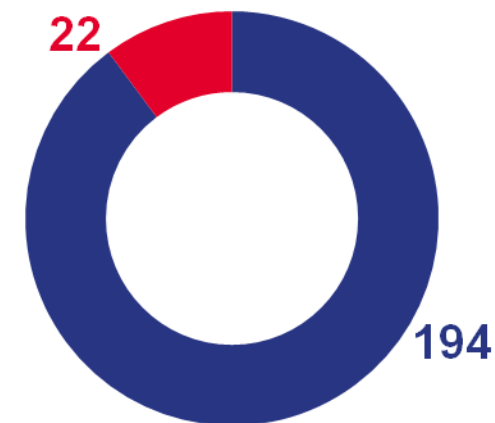
■ Включено

■ Исключено



Зарегистрировано

- Частная форма собственности
- Другие формы собственности



Официально ликвидировано

- Частная форма собственности
- Другие формы собственности

