



ФЕДЕРАЛЬНАЯ СЛУЖБА
ГОСУДАРСТВЕННОЙ СТАТИСТИКИ

Характеристика хозяйствующих субъектов Курской области



по данным Статистического
регистра на 1 июля 2023 года



ФЕДЕРАЛЬНАЯ СЛУЖБА
ГОСУДАРСТВЕННОЙ СТАТИСТИКИ

Характеристика хозяйствующих субъектов Курской области

по данным Статистического регистра
на 1 июля 2023 года




- 01 КОЛИЧЕСТВО ОРГАНИЗАЦИЙ И ИНДИВИДУАЛЬНЫХ ПРЕДПРИНИМАТЕЛЕЙ
- 02 КОЛИЧЕСТВО ОРГАНИЗАЦИЙ ПО ФОРМАМ СОБСТВЕННОСТИ
- 03 КОЛИЧЕСТВО ОРГАНИЗАЦИЙ ПО ОРГАНИЗАЦИОННО-ПРАВОВЫМ ФОРМАМ
- 04 КОЛИЧЕСТВО ОРГАНИЗАЦИЙ ПО ВИДАМ ЭКОНОМИЧЕСКОЙ ДЕЯТЕЛЬНОСТИ
- 05 КОЛИЧЕСТВО ИНДИВИДУАЛЬНЫХ ПРЕДПРИНИМАТЕЛЕЙ ПО ВИДАМ ЭКОНОМИЧЕСКОЙ ДЕЯТЕЛЬНОСТИ
- 06 ДЕМОГРАФИЯ ОРГАНИЗАЦИЙ ПО ВИДАМ ЭКОНОМИЧЕСКОЙ ДЕЯТЕЛЬНОСТИ
- 07 ДЕМОГРАФИЯ ОРГАНИЗАЦИЙ ПО ФОРМАМ СОБСТВЕННОСТИ



КОЛИЧЕСТВО ОРГАНИЗАЦИЙ И ИНДИВИДУАЛЬНЫХ ПРЕДПРИНИМАТЕЛЕЙ

на 1 июля 2023 г.

2023 **2022**

	Юридические лица	16 049	17 236
	Индивидуальные предприниматели	25 624	25 074
	Организации, созданные без прав юридического лица	687	1 008

Распределение организаций по отдельным видам экономической деятельности



КОЛИЧЕСТВО ОРГАНИЗАЦИЙ ПО ФОРМАМ СОБСТВЕННОСТИ

по данным государственной регистрации на 1 июля 2023 г.

Российская форма собственности

Российская собственность **16 593**

в % к 1 июля 2022 г. ▼ **91,6**

Иностранная собственность **87**

в % к 1 июля 2022 г. ▲ **113,0**

Совместная российская
и иностранная собственность **56**

в % к 1 июля 2022 г. ▲ **101,8**



КОЛИЧЕСТВО ОРГАНИЗАЦИЙ

ПО ОРГАНИЗАЦИОННО-ПРАВОВЫМ ФОРМАМ

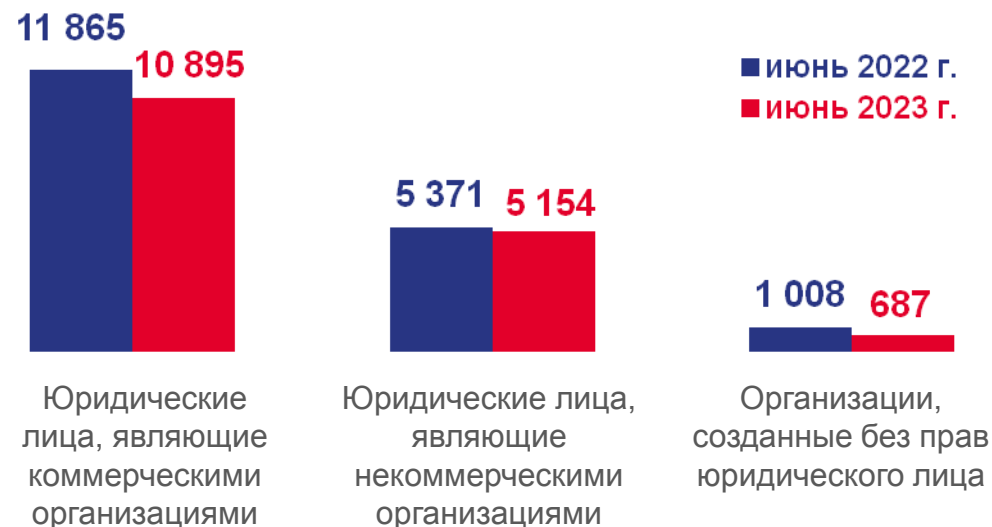
по данным государственной регистрации на 1 июля 2023 г.

в % к соответствующему периоду прошлого года

Юридические лица, являющиеся коммерческими организациями — **91,8**

Юридические лица, являющиеся некоммерческими организациями — **96,0**

Организации, созданные без прав юридического лица — **68,2**



КОЛИЧЕСТВО ОРГАНИЗАЦИЙ ПО ВИДАМ ЭКОНОМИЧЕСКОЙ ДЕЯТЕЛЬНОСТИ

по данным государственной регистрации на 1 июля 2023 г.

Всего **16 736**

Торговля оптовая и розничная; ремонт автотранспортных средств и мотоциклов

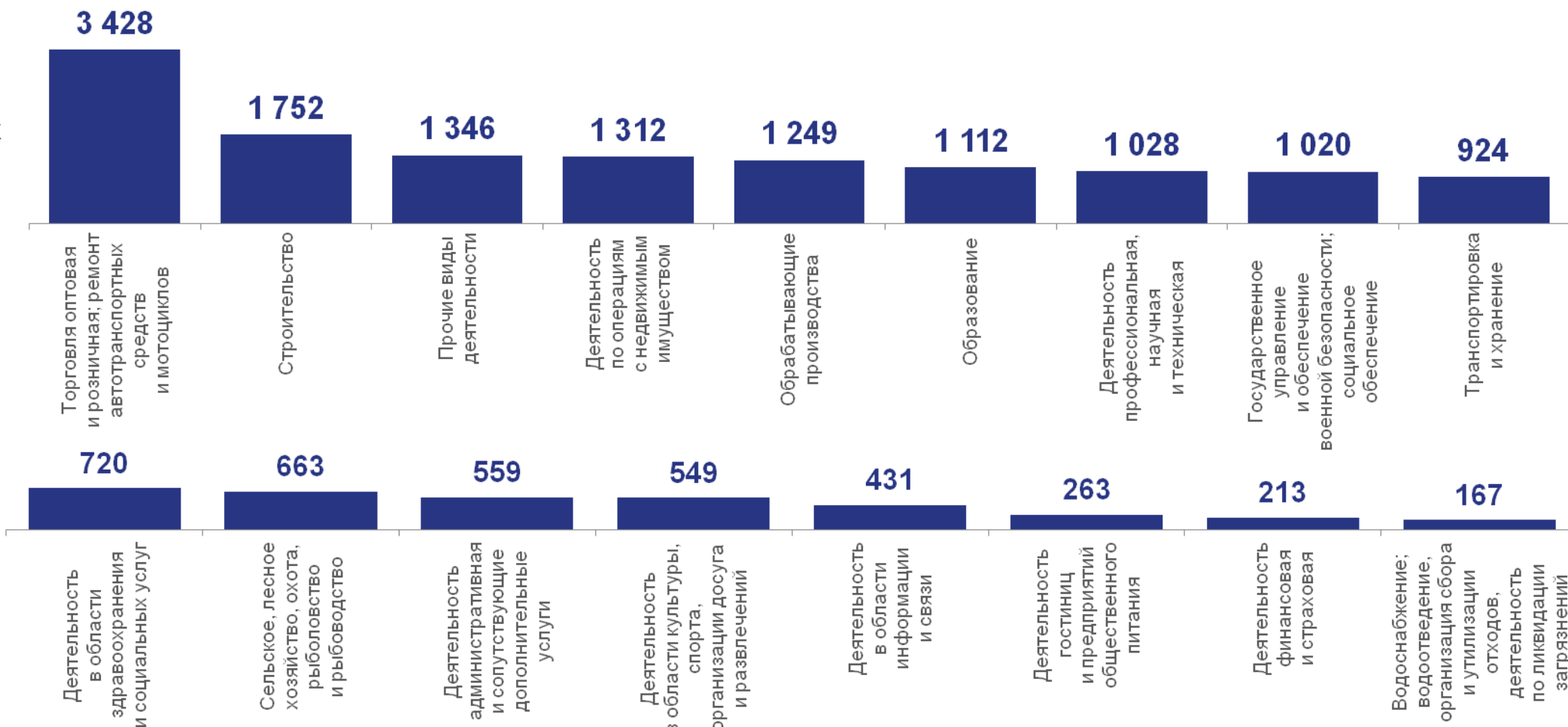


В % к 1 июля 2022 г.

89,3

В % к 1 июля 2021 г.

80,1

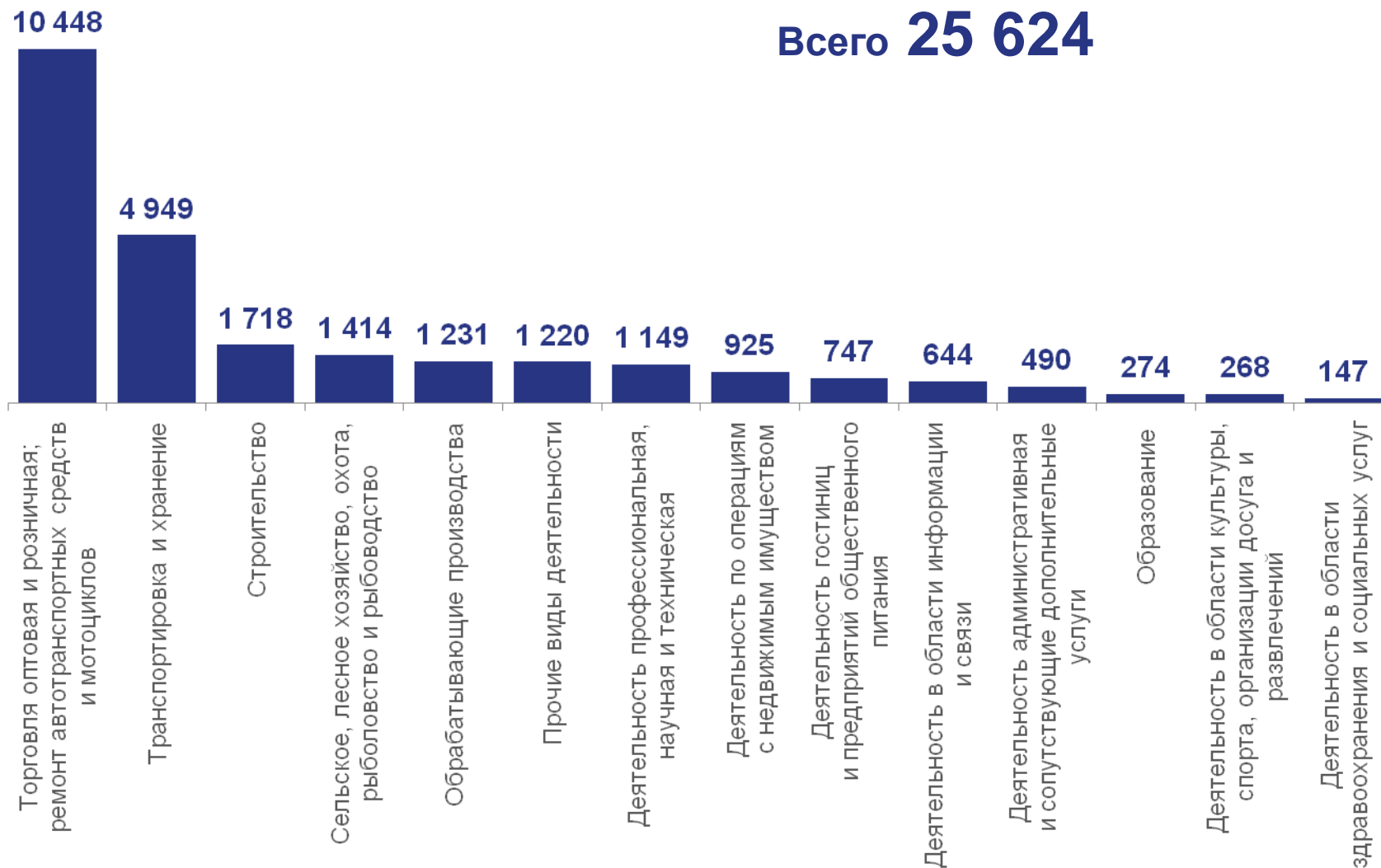


КОЛИЧЕСТВО ИНДИВИДУАЛЬНЫХ ПРЕДПРИНИМАТЕЛЕЙ

ПО ВИДАМ ЭКОНОМИЧЕСКОЙ ДЕЯТЕЛЬНОСТИ

по данным государственной регистрации на 1 июля 2023 г.

Всего **25 624**



в % к 1 июля 2022 г.



Торговля оптовая и розничная; ремонт автотранспортных средств и мотоциклов

100,8



Транспортировка и хранение

101,5



Строительство

112,9



Сельское, лесное хозяйство, охота, рыболовство и рыбоводство

103,3

ДЕМОГРАФИЯ ОРГАНИЗАЦИЙ ПО ВИДАМ ЭКОНОМИЧЕСКОЙ ДЕЯТЕЛЬНОСТИ

за январь-июнь 2023 г.

На 01.07.2023 г.
в Статрегистре Росстата
по Курской области

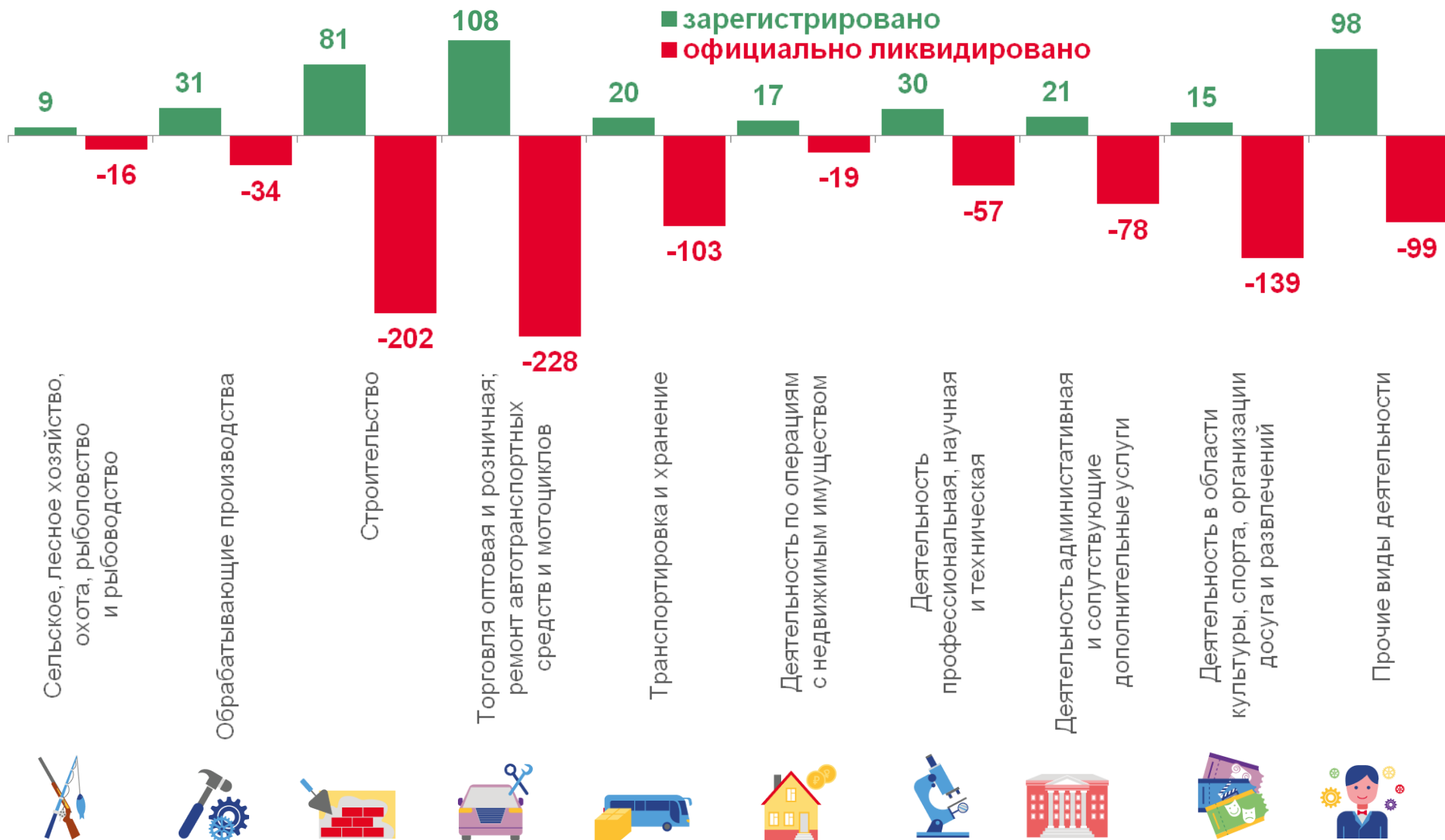
учтено **16 049**
юридических лиц

включено в
Статрегистр

430

исключено из
Статрегистра

975



ДЕМОГРАФИЯ ОРГАНИЗАЦИЙ ПО ФОРМАМ СОБСТВЕННОСТИ



за январь-июнь 2023 г.

На 01.07.2023 г.
в Статрегистре Росстата
по Курской области учтено

16 049 юридических лиц

2022 год

2023 год



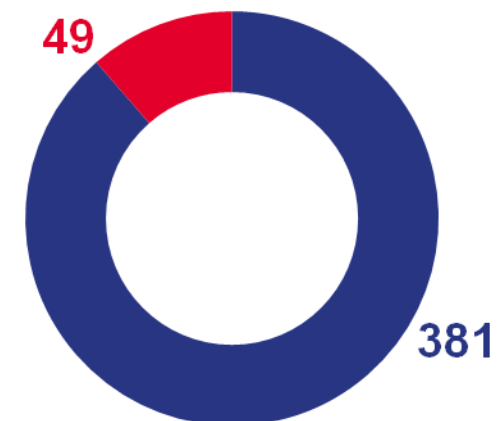
■ Включено

■ Исключено



Зарегистрировано

- Частная форма собственности
- Другие формы собственности



Официально ликвидировано

- Частная форма собственности
- Другие формы собственности

