



ФЕДЕРАЛЬНАЯ СЛУЖБА
ГОСУДАРСТВЕННОЙ СТАТИСТИКИ

Характеристика хозяйствующих субъектов Курской области



по данным Статистического
регистра на 1 октября 2023 года



ФЕДЕРАЛЬНАЯ СЛУЖБА
ГОСУДАРСТВЕННОЙ СТАТИСТИКИ

Характеристика хозяйствующих субъектов Курской области

по данным Статистического регистра
на 1 октября 2023 года




- 01 КОЛИЧЕСТВО ОРГАНИЗАЦИЙ И ИНДИВИДУАЛЬНЫХ ПРЕДПРИНИМАТЕЛЕЙ
- 02 КОЛИЧЕСТВО ОРГАНИЗАЦИЙ ПО ФОРМАМ СОБСТВЕННОСТИ
- 03 КОЛИЧЕСТВО ОРГАНИЗАЦИЙ ПО ОРГАНИЗАЦИОННО-ПРАВОВЫМ ФОРМАМ
- 04 КОЛИЧЕСТВО ОРГАНИЗАЦИЙ ПО ВИДАМ ЭКОНОМИЧЕСКОЙ ДЕЯТЕЛЬНОСТИ
- 05 КОЛИЧЕСТВО ИНДИВИДУАЛЬНЫХ ПРЕДПРИНИМАТЕЛЕЙ ПО ВИДАМ ЭКОНОМИЧЕСКОЙ ДЕЯТЕЛЬНОСТИ
- 06 ДЕМОГРАФИЯ ОРГАНИЗАЦИЙ ПО ВИДАМ ЭКОНОМИЧЕСКОЙ ДЕЯТЕЛЬНОСТИ
- 07 ДЕМОГРАФИЯ ОРГАНИЗАЦИЙ ПО ФОРМАМ СОБСТВЕННОСТИ
- 08 РАСПРЕДЕЛЕНИЕ ОРГАНИЗАЦИЙ ПО ГОРОДСКИМ ОКРУГАМ
- 09 РАСПРЕДЕЛЕНИЕ ОРГАНИЗАЦИЙ ПО МУНИЦИПАЛЬНЫМ РАЙОНАМ



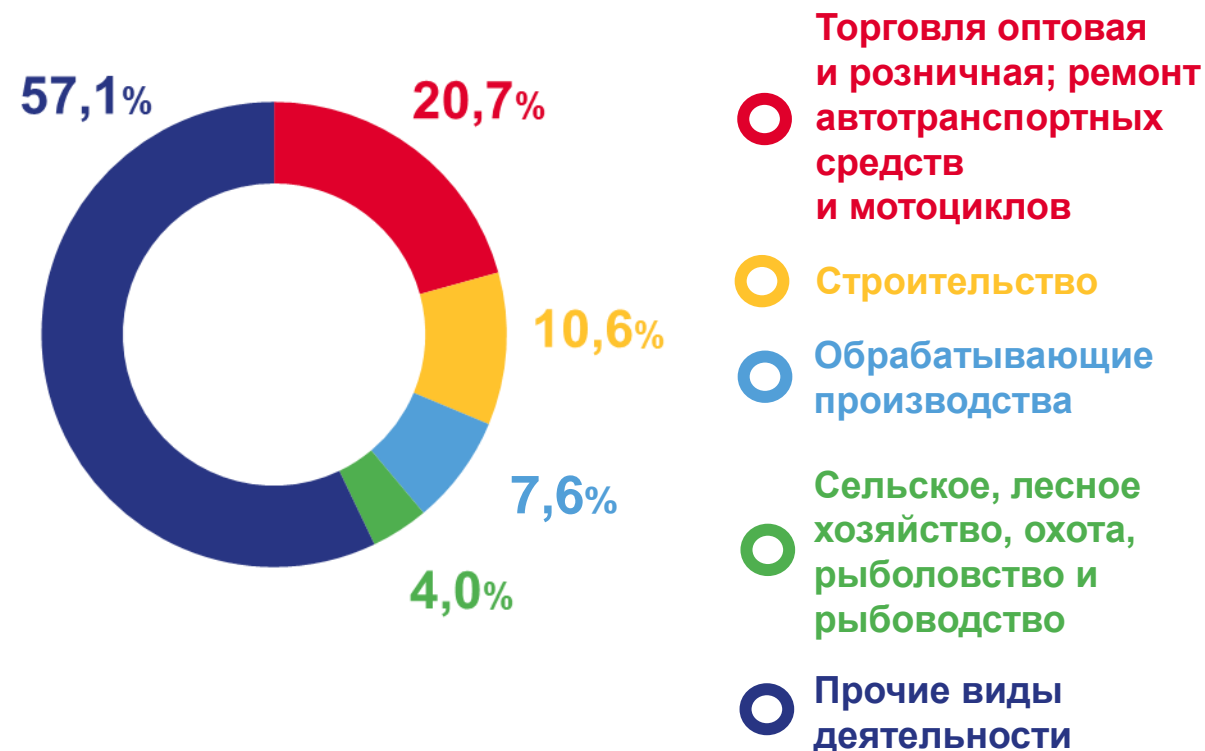
КОЛИЧЕСТВО ОРГАНИЗАЦИЙ И ИНДИВИДУАЛЬНЫХ ПРЕДПРИНИМАТЕЛЕЙ

на 1 октября 2023 г.

2023 2022

	Юридические лица	15 958	17 142
	Индивидуальные предприниматели	26 113	25 310
	Организации, созданные без прав юридического лица	656	731

Распределение организаций по отдельным видам экономической деятельности



КОЛИЧЕСТВО ОРГАНИЗАЦИЙ ПО ФОРМАМ СОБСТВЕННОСТИ

по данным государственной регистрации на 1 октября 2023 г.

Российская форма собственности

Российская собственность **16 477**

в % к 1 октября 2022 г. ▼ **92,9**

Иностранная собственность **84**

в % к 1 октября 2022 г. ▲ **110,5**

Совместная российская
и иностранная собственность **53**

в % к 1 октября 2022 г. ▼ **91,4**



КОЛИЧЕСТВО ОРГАНИЗАЦИЙ

ПО ОРГАНИЗАЦИОННО-ПРАВОВЫМ ФОРМАМ

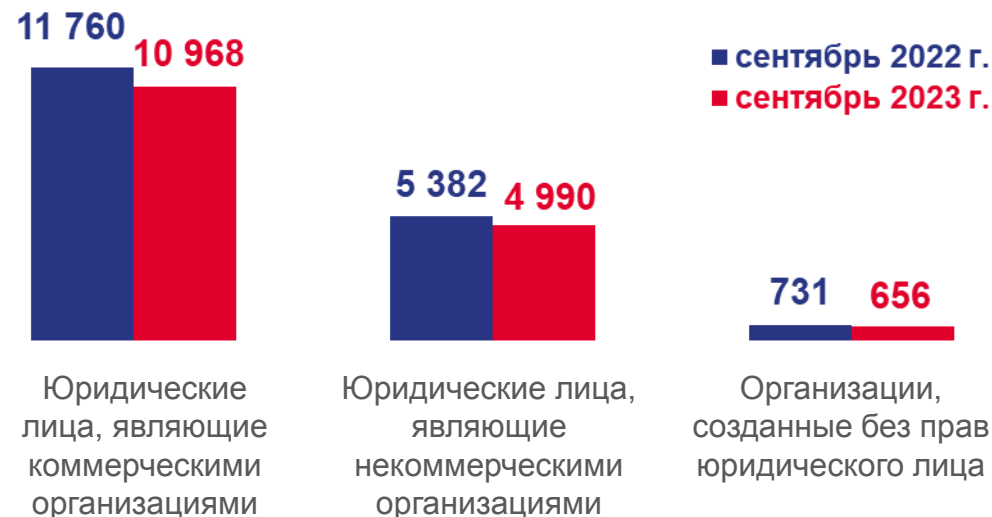
по данным государственной регистрации на 1 октября 2023 г.

в % к соответствующему периоду прошлого года

Юридические лица, являющиеся коммерческими организациями — **93,3**

Юридические лица, являющиеся некоммерческими организациями — **92,7**

Организации, созданные без прав юридического лица — **89,7**



КОЛИЧЕСТВО ОРГАНИЗАЦИЙ ПО ВИДАМ ЭКОНОМИЧЕСКОЙ ДЕЯТЕЛЬНОСТИ

по данным государственной регистрации на 1 октября 2023 г.

Всего **16 614**

Торговля оптовая и розничная; ремонт автотранспортных средств и мотоциклов

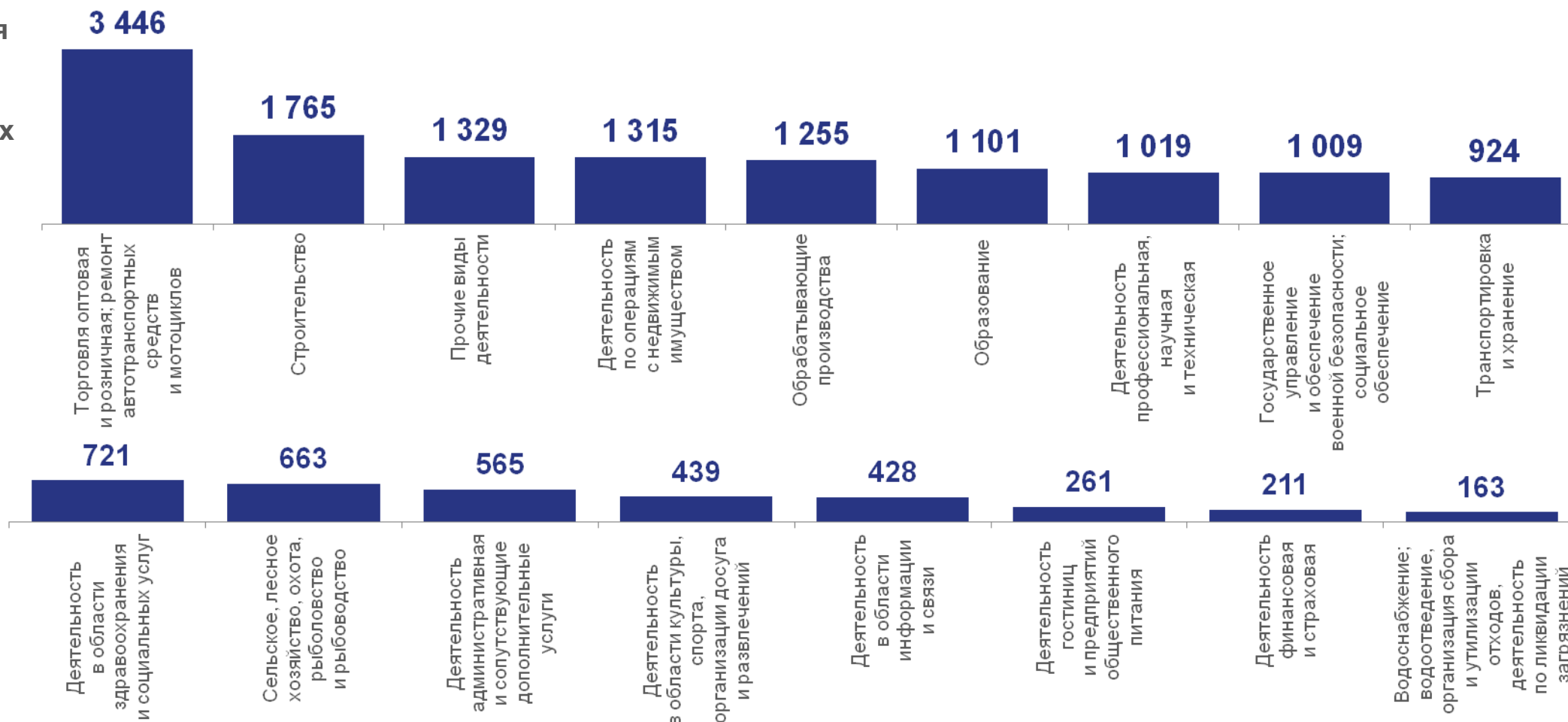


в % к 1 октября 2022 г.

91,4

в % к 1 октября 2021 г.

82,4



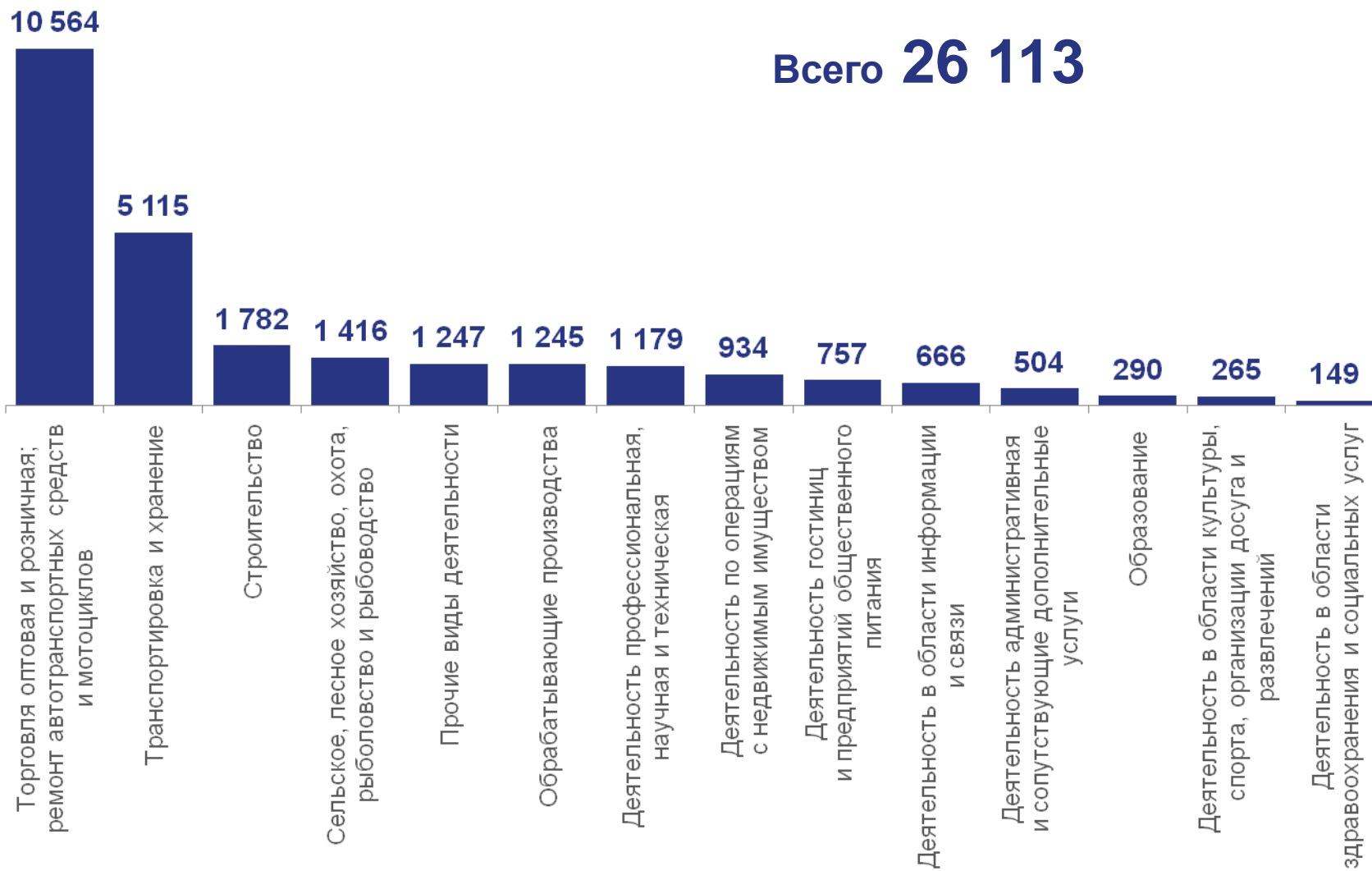
КОЛИЧЕСТВО ИНДИВИДУАЛЬНЫХ ПРЕДПРИНИМАТЕЛЕЙ

ПО ВИДАМ ЭКОНОМИЧЕСКОЙ ДЕЯТЕЛЬНОСТИ

по данным государственной регистрации на 1 октября 2023 г.

в % к 1 октября 2022 г.

Всего **26 113**



Торговля оптовая и розничная; ремонт автотранспортных средств и мотоциклов

101,4



Транспортировка и хранение

103,0



Строительство

115,0



Сельское, лесное хозяйство, охота, рыболовство и рыбоводство

102,6

ДЕМОГРАФИЯ ОРГАНИЗАЦИЙ ПО ВИДАМ ЭКОНОМИЧЕСКОЙ ДЕЯТЕЛЬНОСТИ

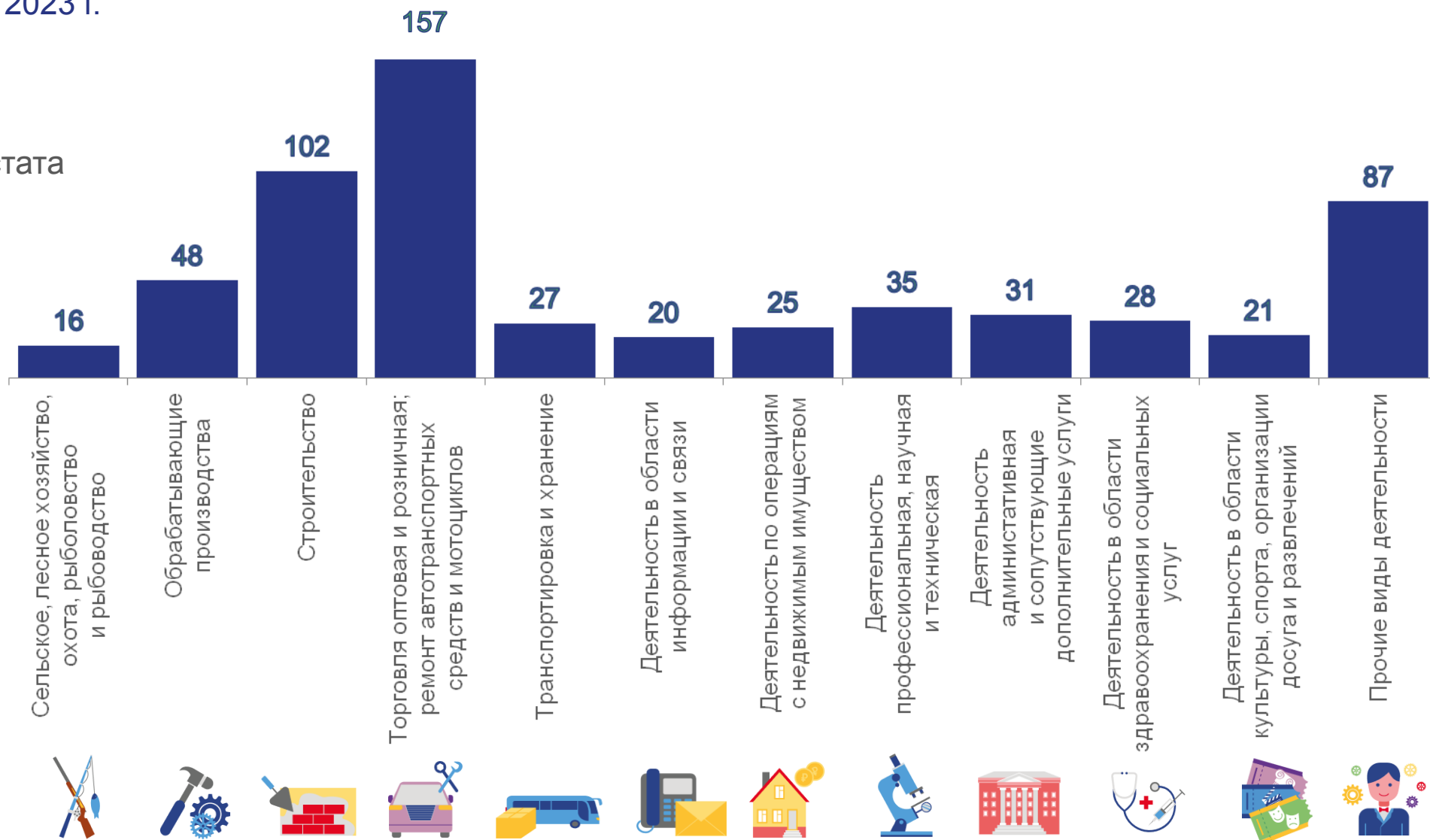
за январь-сентябрь 2023 г.

На 01.10.2023 г.
в Статрегистре Росстата
по Курской области

учтено **15 958**
юридических лиц

Зарегистрировано
за период с начала
года

597



ДЕМОГРАФИЯ ОРГАНИЗАЦИЙ ПО ВИДАМ ЭКОНОМИЧЕСКОЙ ДЕЯТЕЛЬНОСТИ

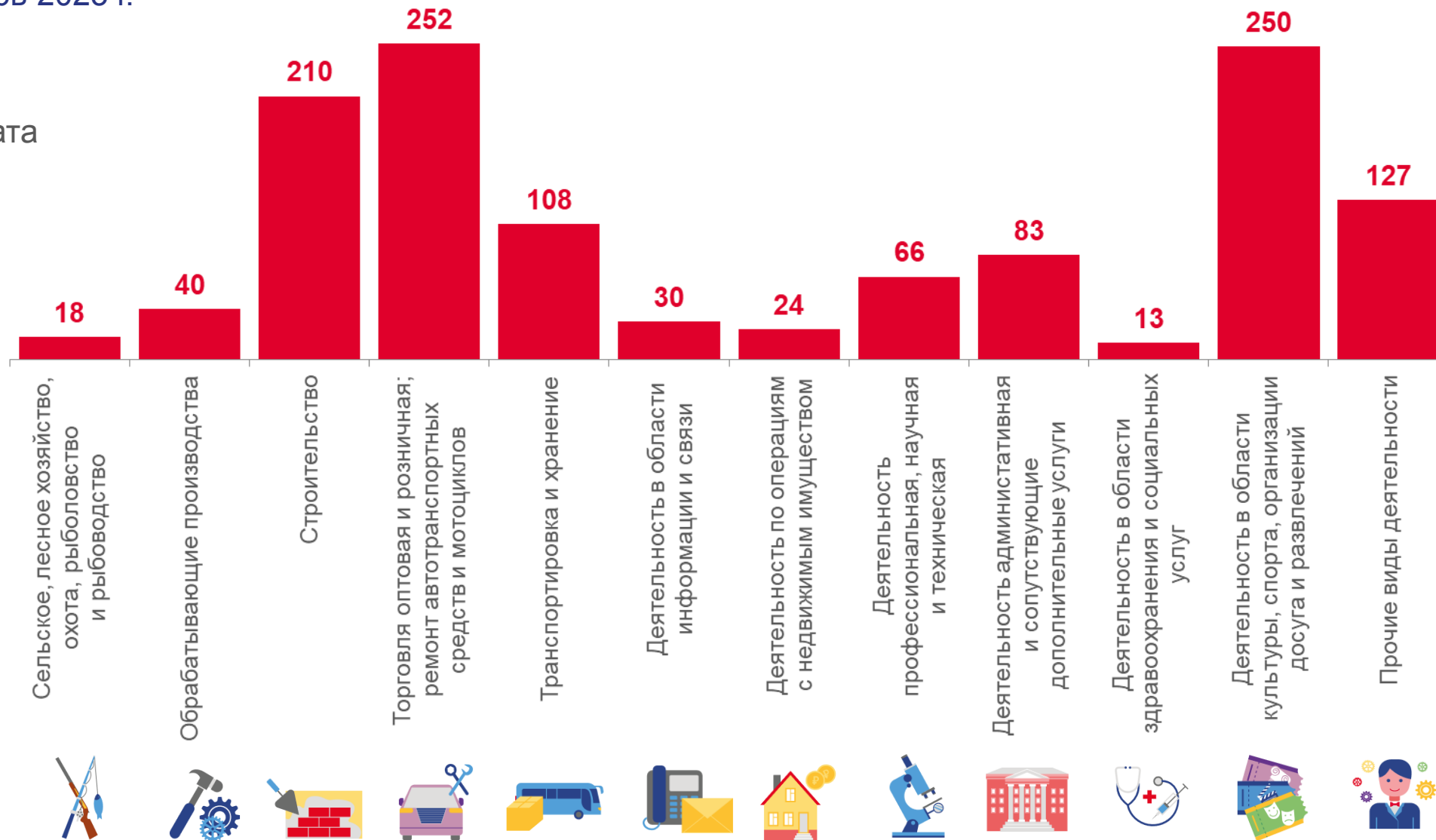
за январь-сентябрь 2023 г.

На 01.10.2023 г.
в Статрегистре Росстата
по Курской области

учтено **15 958**
юридических лиц

Официально
ликвидировано
за период с начала
года

1 221

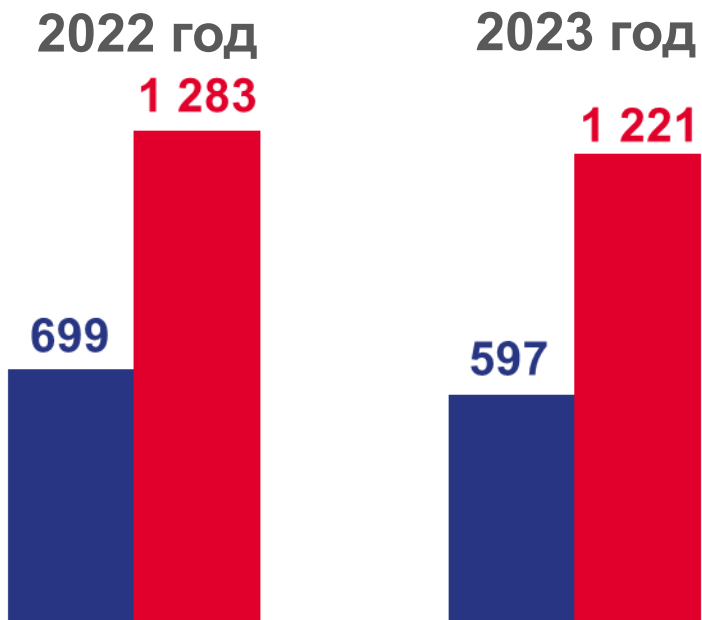


ДЕМОГРАФИЯ ОРГАНИЗАЦИЙ ПО ФОРМАМ СОБСТВЕННОСТИ

за январь-сентябрь 2023 г.

На 01.10.2023 г.
в Статрегистре Росстата
по Курской области учтено

15 958 юридических лиц

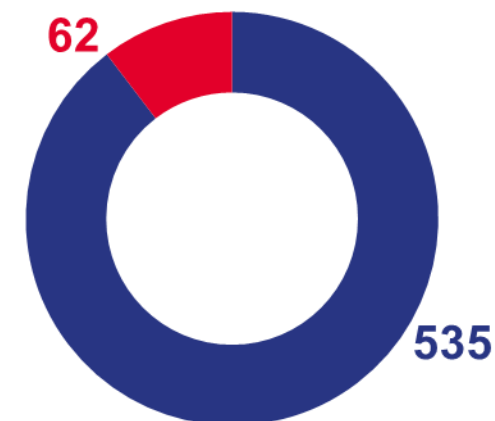


■ Зарегистрировано ■ Официально ликвидировано



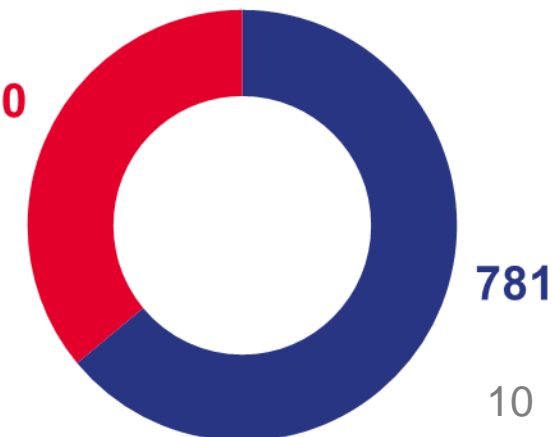
Зарегистрировано

- Частная форма собственности
- Другие формы собственности



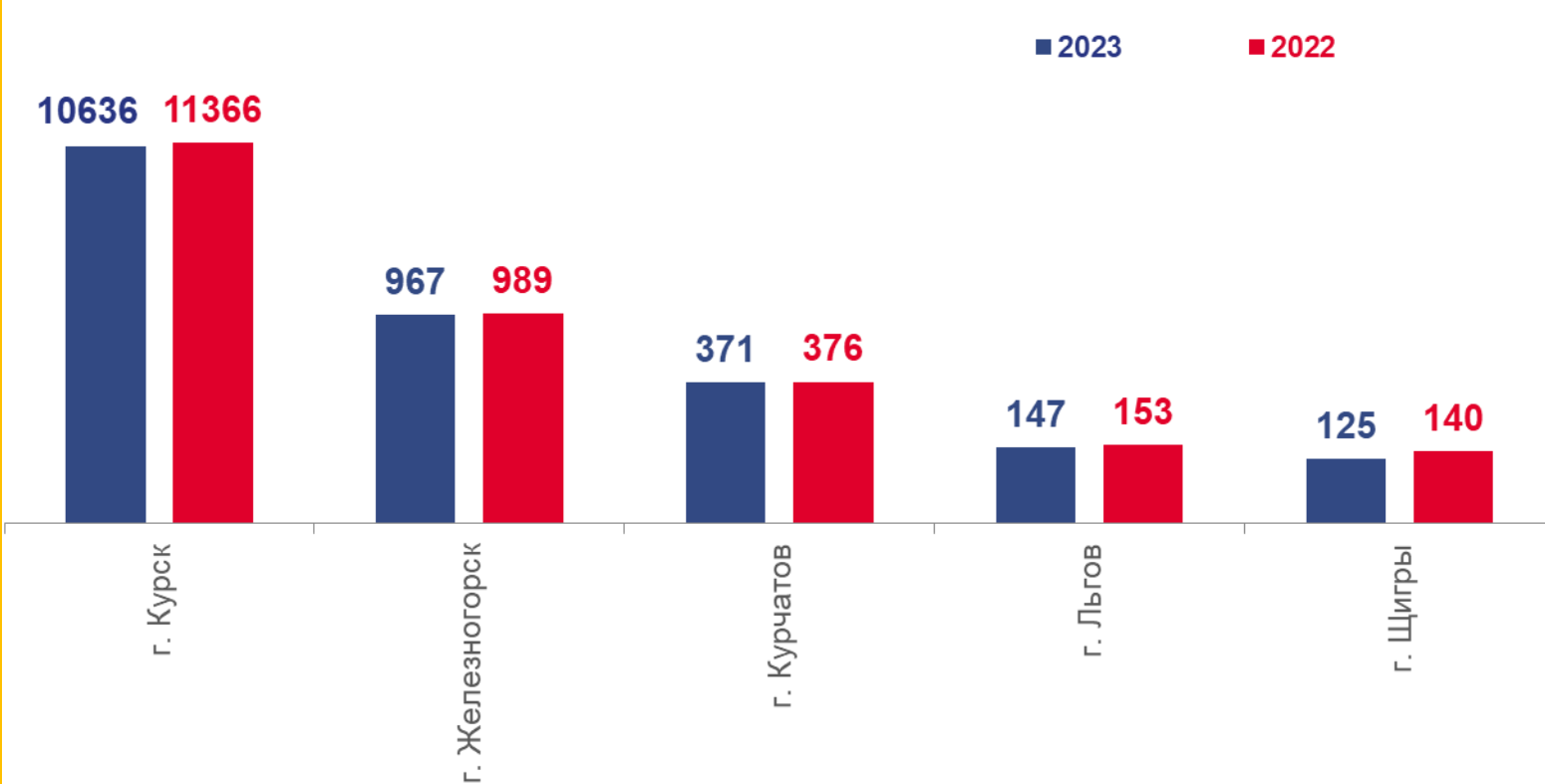
Официально ликвидировано

- Частная форма собственности
- Другие формы собственности



РАСПРЕДЕЛЕНИЕ ОРГАНИЗАЦИЙ ПО ГОРОДСКИМ ОКРУГАМ

по данным государственной регистрации на 1 октября 2023 г.



в % к соответствующему периоду
прошлого года

г. Курск	93,6
г. Железногорск	97,8
г. Курчатов	98,7
г. Льгов	96,1
г. Щигры	89,3

РАСПРЕДЕЛЕНИЕ ОРГАНИЗАЦИЙ ПО МУНИЦИПАЛЬНЫМ РАЙОНАМ

по данным государственной регистрации на 1 октября 2023 г.

