



ФЕДЕРАЛЬНАЯ СЛУЖБА
ГОСУДАРСТВЕННОЙ СТАТИСТИКИ

Характеристика хозяйствующих субъектов Курской области



по данным Статистического
регистра на 1 января 2023 года



ФЕДЕРАЛЬНАЯ СЛУЖБА
ГОСУДАРСТВЕННОЙ СТАТИСТИКИ

Характеристика хозяйствующих субъектов Курской области

по данным Статистического регистра
на 1 января 2023 года

- 01 КОЛИЧЕСТВО ОРГАНИЗАЦИЙ И ИНДИВИДУАЛЬНЫХ ПРЕДПРИНИМАТЕЛЕЙ
- 02 КОЛИЧЕСТВО ОРГАНИЗАЦИЙ ПО ФОРМАМ СОБСТВЕННОСТИ
- 03 КОЛИЧЕСТВО ОРГАНИЗАЦИЙ ПО ОРГАНИЗАЦИОННО-ПРАВОВЫМ ФОРМАМ
- 04 КОЛИЧЕСТВО ОРГАНИЗАЦИЙ ПО ВИДАМ ЭКОНОМИЧЕСКОЙ ДЕЯТЕЛЬНОСТИ
- 05 КОЛИЧЕСТВО ИНДИВИДУАЛЬНЫХ ПРЕДПРИНИМАТЕЛЕЙ ПО ВИДАМ ЭКОНОМИЧЕСКОЙ ДЕЯТЕЛЬНОСТИ
- 06 ДЕМОГРАФИЯ ОРГАНИЗАЦИЙ ПО ВИДАМ ЭКОНОМИЧЕСКОЙ ДЕЯТЕЛЬНОСТИ
- 07 ДЕМОГРАФИЯ ОРГАНИЗАЦИЙ ПО ФОРМАМ СОБСТВЕННОСТИ



КОЛИЧЕСТВО ОРГАНИЗАЦИЙ И ИНДИВИДУАЛЬНЫХ ПРЕДПРИНИМАТЕЛЕЙ

на 1 января 2023 г.

2023 2022



Юридические лица

16 598 17 757



Индивидуальные
предприниматели

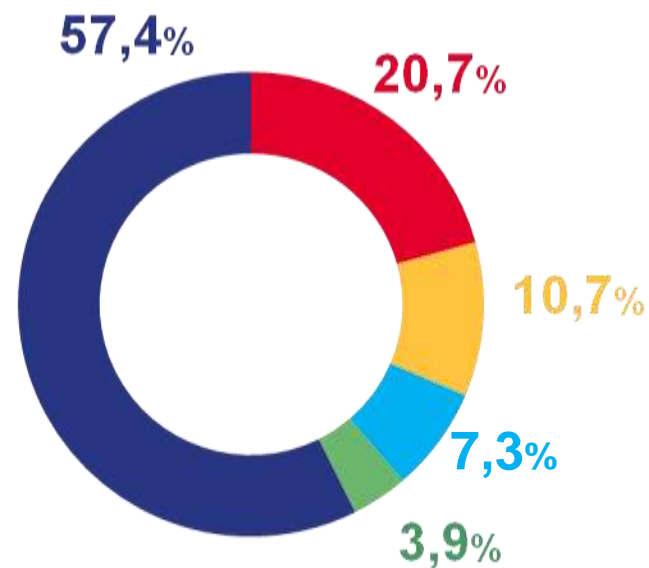
24 813 25 236








Организации,
созданные без прав
юридического лица

727 1 061

Распределение организаций
по отдельным видам
экономической деятельности



-  Торговля оптовая и розничная; ремонт автотранспортных средств и мотоциклов
-  Строительство
-  Обработывающие производства
-  Сельское, лесное хозяйство, охота, рыболовство и рыбоводство
-  Прочие виды деятельности

КОЛИЧЕСТВО ОРГАНИЗАЦИЙ ПО ФОРМАМ СОБСТВЕННОСТИ

по данным государственной регистрации на 1 января 2023 г.

Российская собственность **17 176**

в % к 1 января 2022 г. ▼ **91,3**

Иностранная собственность **90**

в % к 1 января 2022 г. ▲ **113,9**

Совместная российская
и иностранная собственность **59**

в % к 1 января 2022 г. ▼ **81,9**

Российская форма собственности



КОЛИЧЕСТВО ОРГАНИЗАЦИЙ ПО ОРГАНИЗАЦИОННО-ПРАВОВЫМ ФОРМАМ

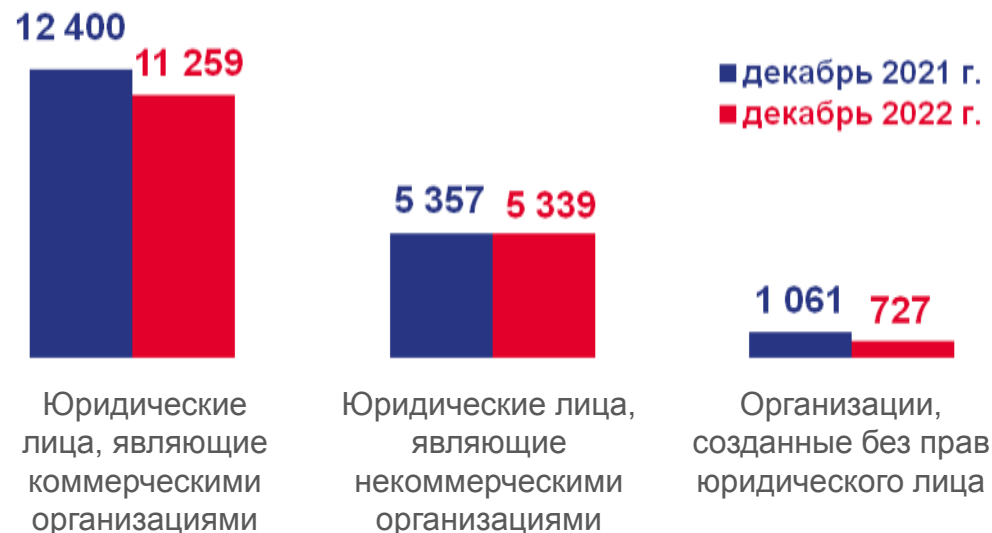
по данным государственной регистрации на 1 января 2023 г.

в % к соответствующему периоду прошлого года

Юридические лица, являющиеся коммерческими организациями — **90,8**

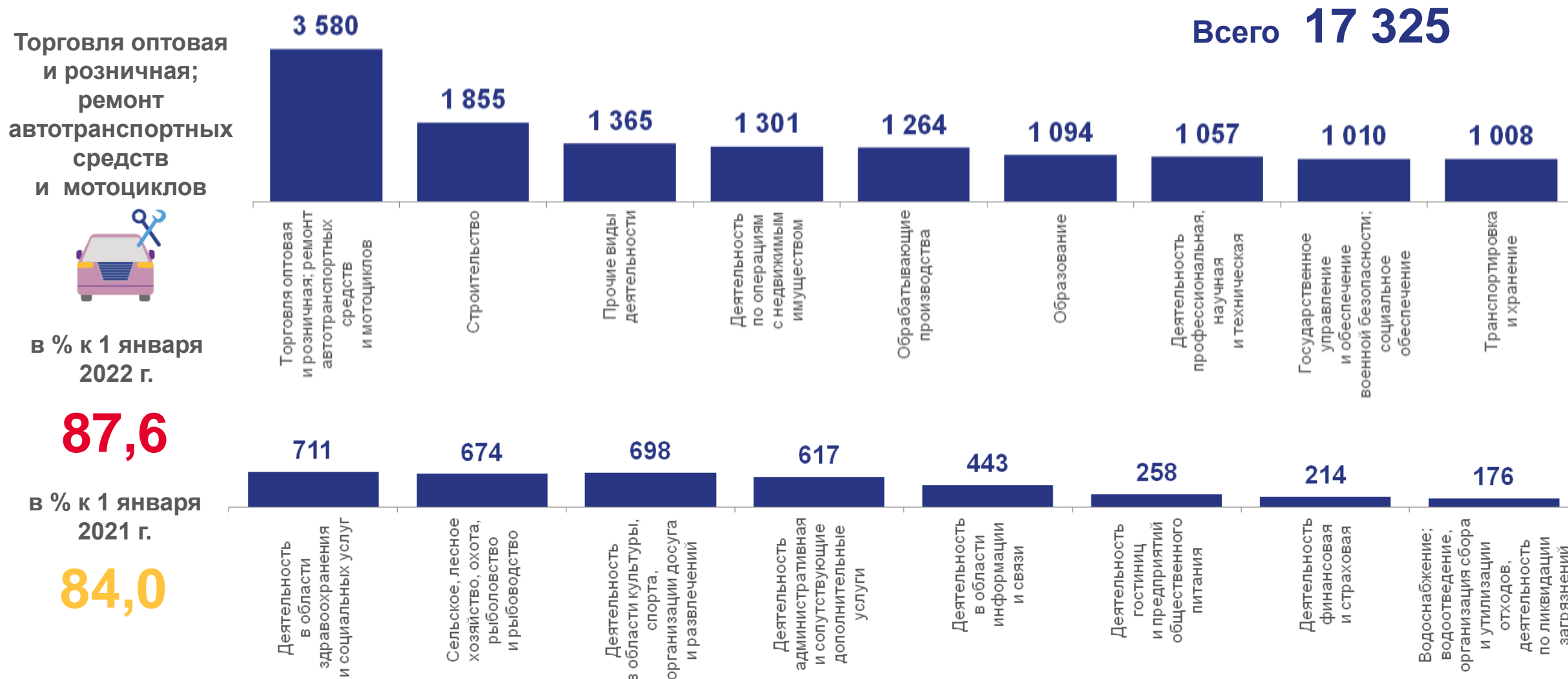
Юридические лица, являющиеся некоммерческими организациями — **99,7**

Организации, созданные без прав юридического лица — **68,5**



КОЛИЧЕСТВО ОРГАНИЗАЦИЙ ПО ВИДАМ ЭКОНОМИЧЕСКОЙ ДЕЯТЕЛЬНОСТИ

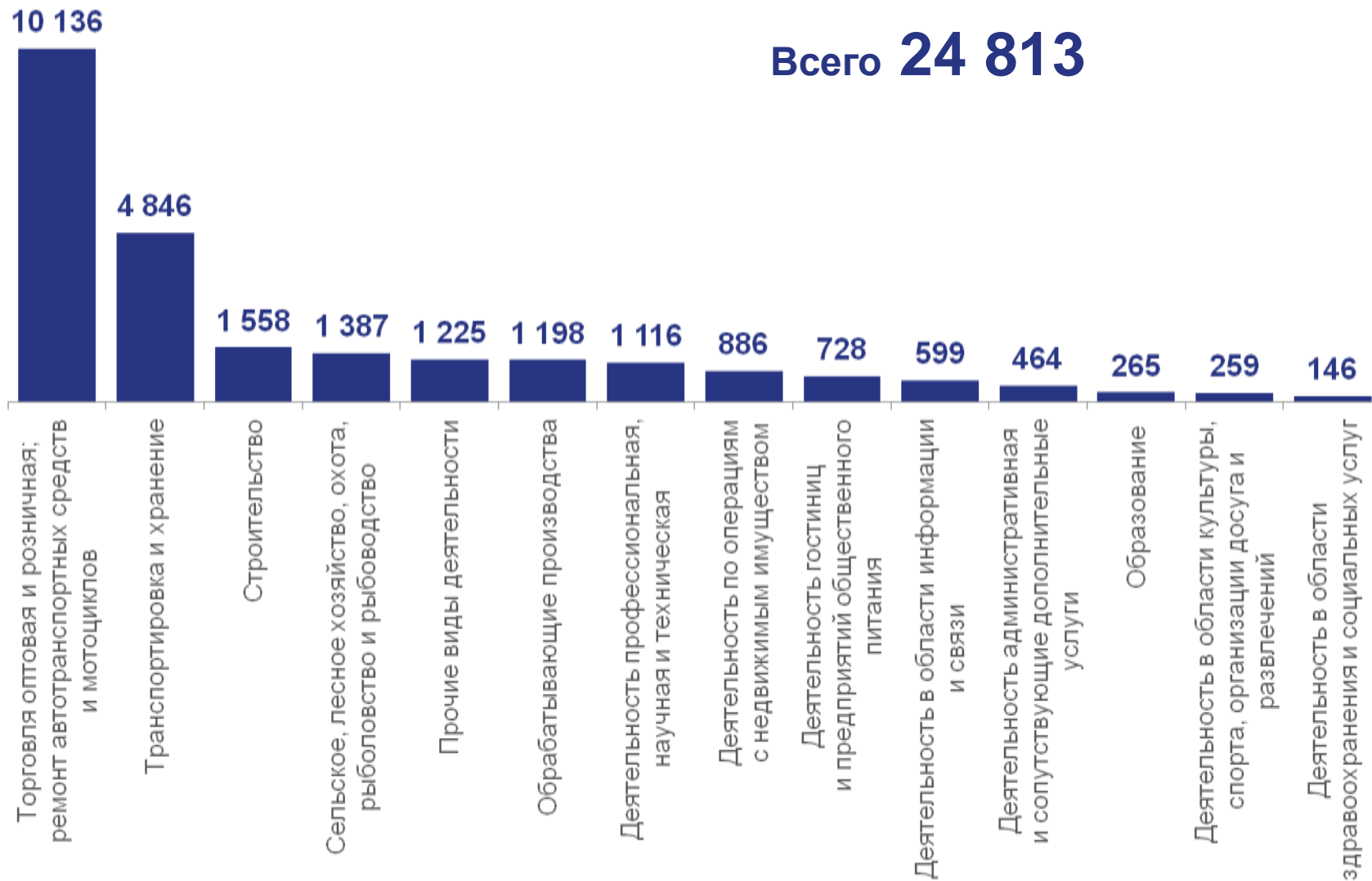
по данным государственной регистрации на 1 января 2023 г.



КОЛИЧЕСТВО ИНДИВИДУАЛЬНЫХ ПРЕДПРИНИМАТЕЛЕЙ ПО ВИДАМ ЭКОНОМИЧЕСКОЙ ДЕЯТЕЛЬНОСТИ

по данным государственной регистрации на 1 января 2023 г.

Всего **24 813**



в % к 1 января 2022 г.



Торговля оптовая и розничная; ремонт автотранспортных средств и мотоциклов

97,3



Транспортировка и хранение

96,7



Строительство

105,3



Сельское, лесное хозяйство, охота, рыболовство и рыбоводство

99,6

ДЕМОГРАФИЯ ОРГАНИЗАЦИЙ ПО ВИДАМ ЭКОНОМИЧЕСКОЙ ДЕЯТЕЛЬНОСТИ

за январь-декабрь 2022 г.

На 01.01.2023 г.
в Статрегистре Росстата
по Курской области

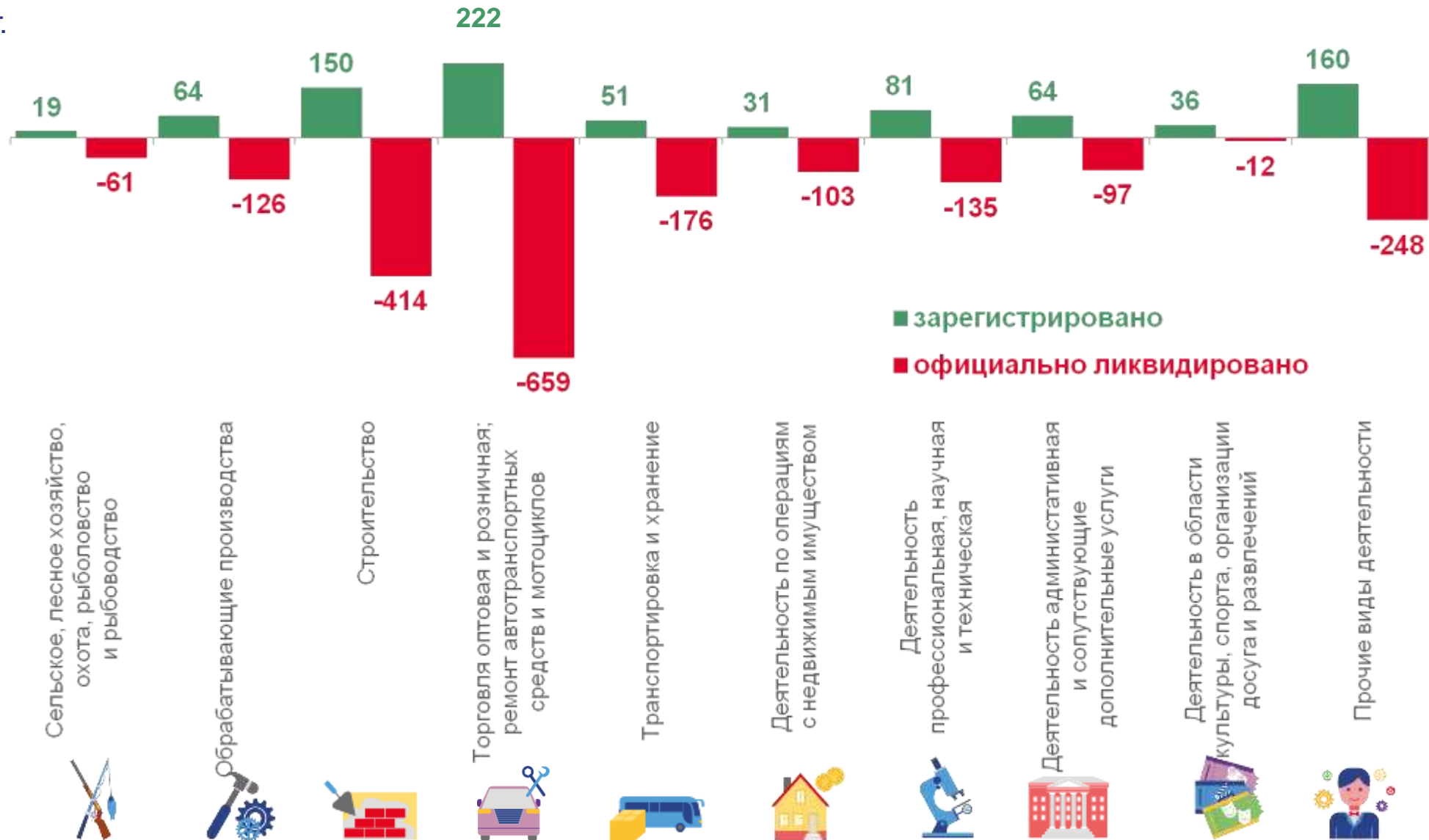
учтено **16 598**
юридических лиц

включено в
Статрегистр

878

исключено из
Статрегистра

2 031



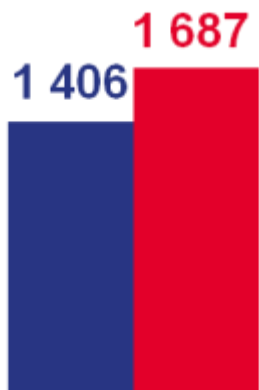
ДЕМОГРАФИЯ ОРГАНИЗАЦИЙ ПО ФОРМАМ СОБСТВЕННОСТИ

за январь-декабрь 2022 г.

На 01.01.2023 г.
в Статрегистре Росстата
по Курской области учтено

16 598 юридических лиц

2021 год



2022 год



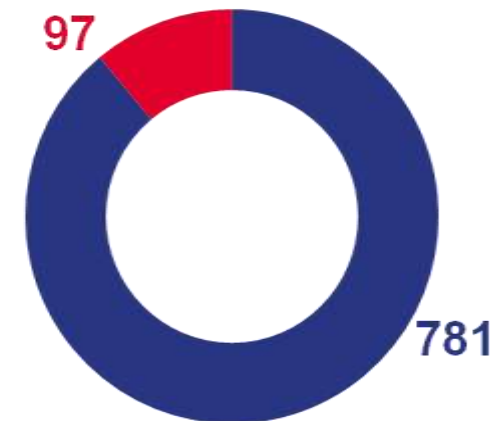
■ Исключено

■ Включено



Зарегистрировано

- Частная форма собственности
- Другие формы собственности



Официально ликвидировано

- Частная форма собственности
- Другие формы собственности

