



ФЕДЕРАЛЬНАЯ СЛУЖБА
ГОСУДАРСТВЕННОЙ СТАТИСТИКИ

Сельское хозяйство Курской области



январь-апрель 2023 года



ФЕДЕРАЛЬНАЯ СЛУЖБА
ГОСУДАРСТВЕННОЙ СТАТИСТИКИ

Сельское хозяйство Курской области

январь-апрель 2023 года

01

СЕВ ЯРОВЫХ КУЛЬТУР

02

ПОГОЛОВЬЕ СКОТА

03

ПРОИЗВОДСТВО ПРОДУКЦИИ
ЖИВОТНОВОДСТВА

04

РЕАЛИЗАЦИЯ СЕЛЬСКОХОЗЯЙСТВЕННОЙ
ПРОДУКЦИИ





СЕВ ОСНОВНЫХ ЯРОВЫХ КУЛЬТУР В СЕЛЬСКОХОЗЯЙСТВЕННЫХ ОРГАНИЗАЦИЯХ

НА 1 МАЯ 2023 г.

Тыс. га

В % к 2022 г.

Тыс. га



Зерновые и зернобобовые
(без кукурузы)

299,0

168,0 ▲



Кукуруза на зерно

38,3

145,4 ▲



Сахарная свекла

70,1

в 2,1р. ▲



Масличные культуры

73,1

145,9 ▲





ПОГОЛОВЬЕ СКОТА В ХОЗЯЙСТВАХ ВСЕХ КАТЕГОРИЙ

НА КОНЕЦ АПРЕЛЯ 2023 г.

Поголовье, тыс. голов



Крупный рогатый скот

174,9



Свиньи

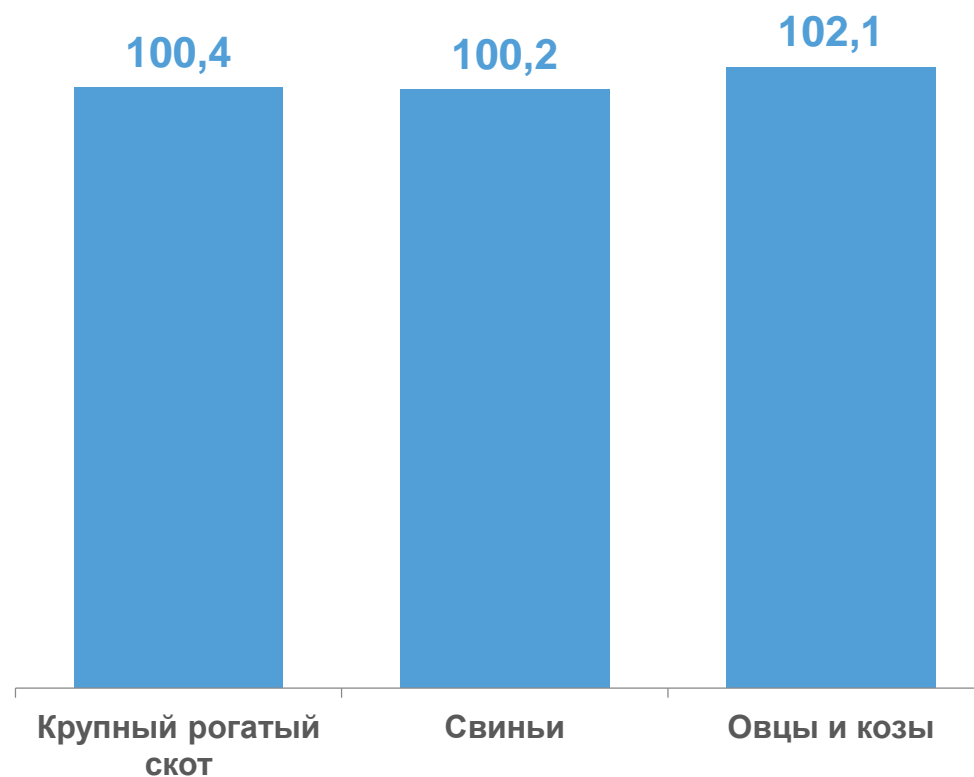
2 464,2



Овцы и козы

156,4

В % к марту 2023 г.



ПОГОЛОВЬЕ СКОТА В ХОЗЯЙСТВАХ ВСЕХ КАТЕГОРИЙ

НА КОНЕЦ АПРЕЛЯ 2023 г.



В % к апрелю 2022 г.



Крупный рогатый скот

101,5



СВИНЬИ

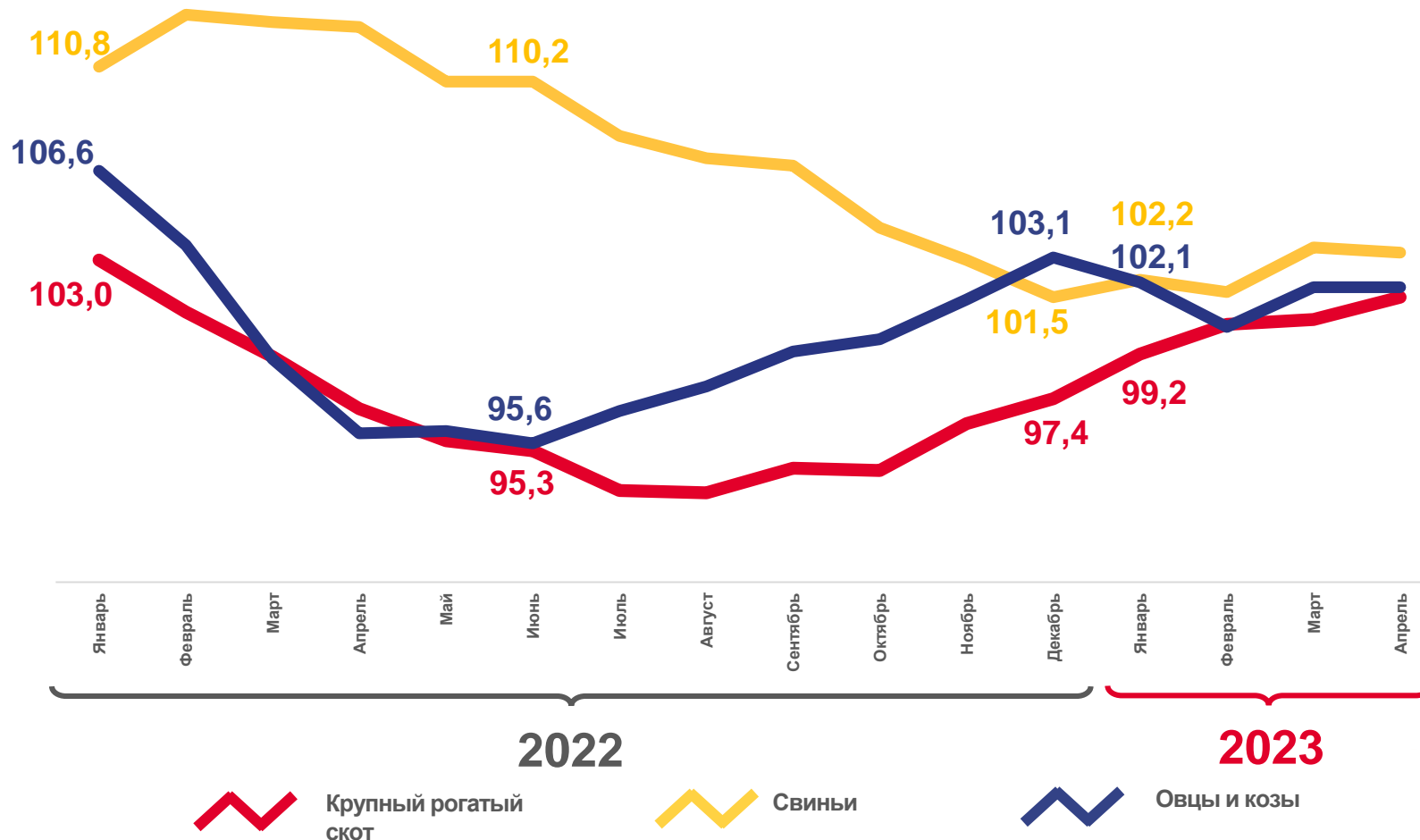
103,3



Овцы и козы

101,9

В % к соответствующей дате прошлого года






ДОЛЯ СЕЛЬСКОХОЗЯЙСТВЕННЫХ ОРГАНИЗАЦИЙ КРУПНЫХ, СРЕДНИХ И МАЛЫХ В ХОЗЯЙСТВАХ ВСЕХ КАТЕГОРИЙ


НА КОНЕЦ АПРЕЛЯ 2023 г., В ПРОЦЕНТАХ

70,1



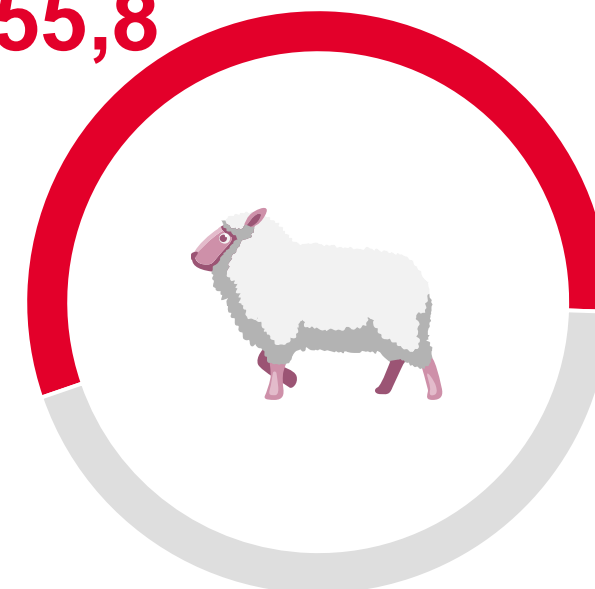
● Крупный рогатый скот

98,9



● Свиньи

55,8



● Овцы и козы

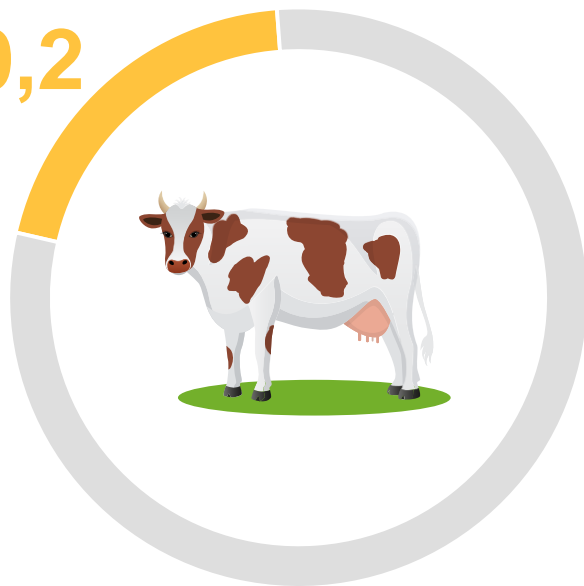




ДОЛЯ ХОЗЯЙСТВ НАСЕЛЕНИЯ В ХОЗЯЙСТВАХ ВСЕХ КАТЕГОРИЙ


НА КОНЕЦ АПРЕЛЯ 2023 г., В ПРОЦЕНТАХ

20,2



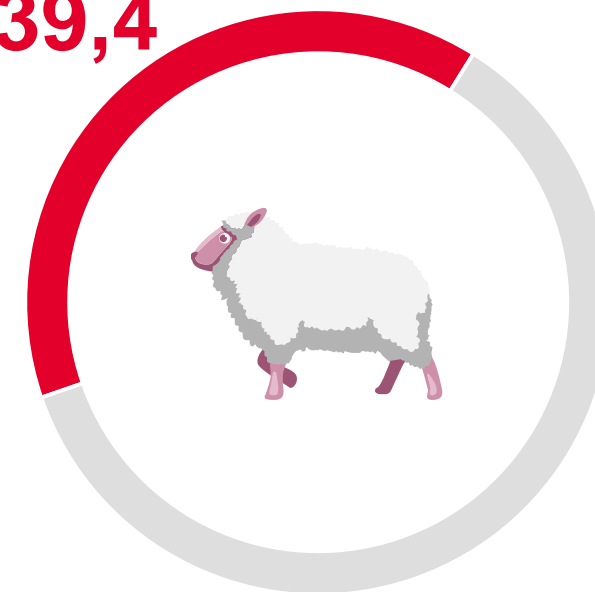
○ Крупный рогатый скот

1,1




○ Свины

39,4



○ Овцы и козы





ПРОИЗВОДСТВО ПРОДУКЦИИ ЖИВОТНОВОДСТВА В ХОЗЯЙСТВАХ ВСЕХ КАТЕГОРИЙ

В % к январю-апрелю 2022 г.

Скот и птица
на убой
(в живом весе)

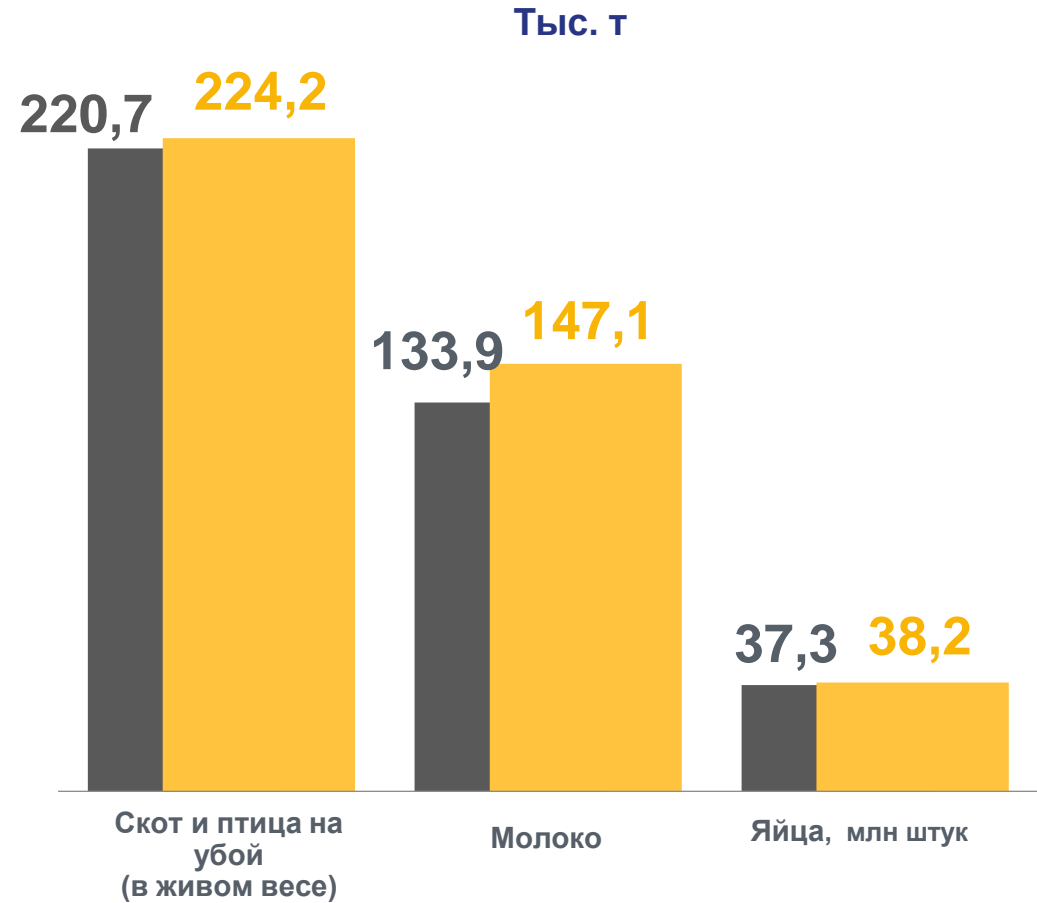
101,6 ▲

Молоко

109,8 ▲

Яйца


102,6 ▲



■ январь-апрель 2022 г.

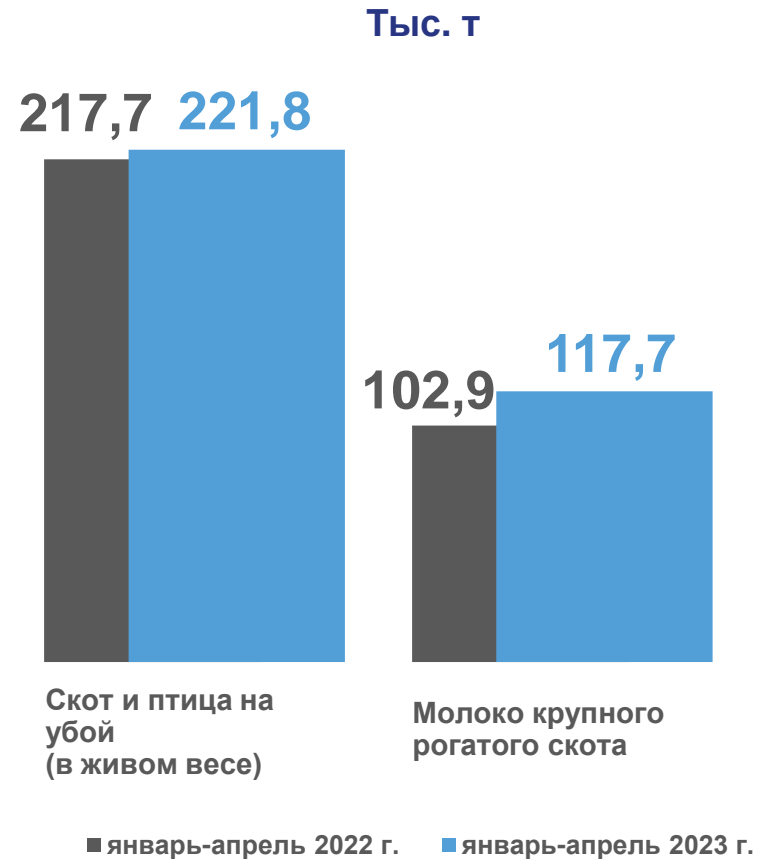
■ январь-апрель 2023 г.






ПРОИЗВОДСТВО ПРОДУКЦИИ ЖИВОТНОВОДСТВА В СЕЛЬСКОХОЗЯЙСТВЕННЫХ ОРГАНИЗАЦИЯХ КРУПНЫХ, СРЕДНИХ И МАЛЫХ

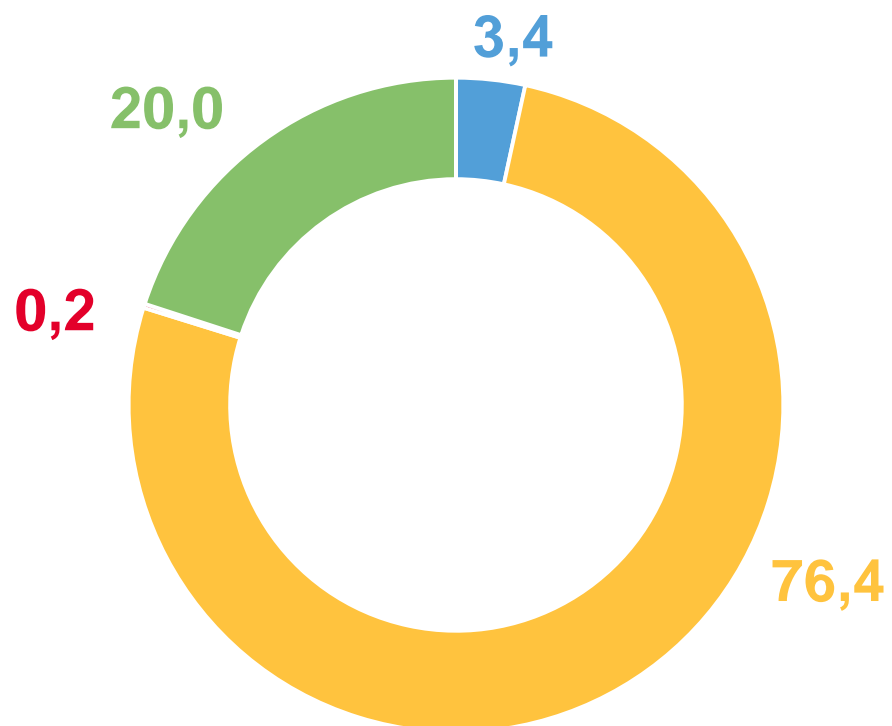
В % к январю-апрелю 2022 г.





ПРОИЗВОДСТВО СКОТА И ПТИЦЫ НА УБОЙ (В ЖИВОМ ВЕСЕ) В СЕЛЬСКОХОЗЯЙСТВЕННЫХ ОРГАНИЗАЦИЯХ КРУПНЫХ, СРЕДНИХ И МАЛЫХ В ПРОЦЕНТАХ

январь-апрель 2023 г.



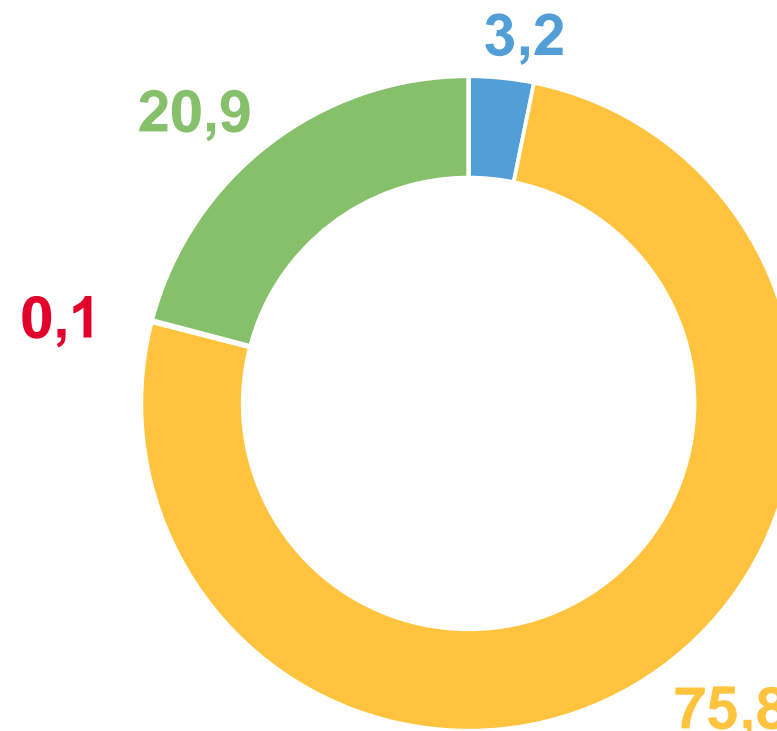
Крупный
рогатый скот

Свиньи

Овцы и козы

Птица

январь-апрель 2022 г.





РЕАЛИЗАЦИЯ СЕЛЬСКОХОЗЯЙСТВЕННОЙ ПРОДУКЦИИ В СЕЛЬСКОХОЗЯЙСТВЕННЫХ ОРГАНИЗАЦИЯХ КРУПНЫХ, СРЕДНИХ И МАЛЫХ

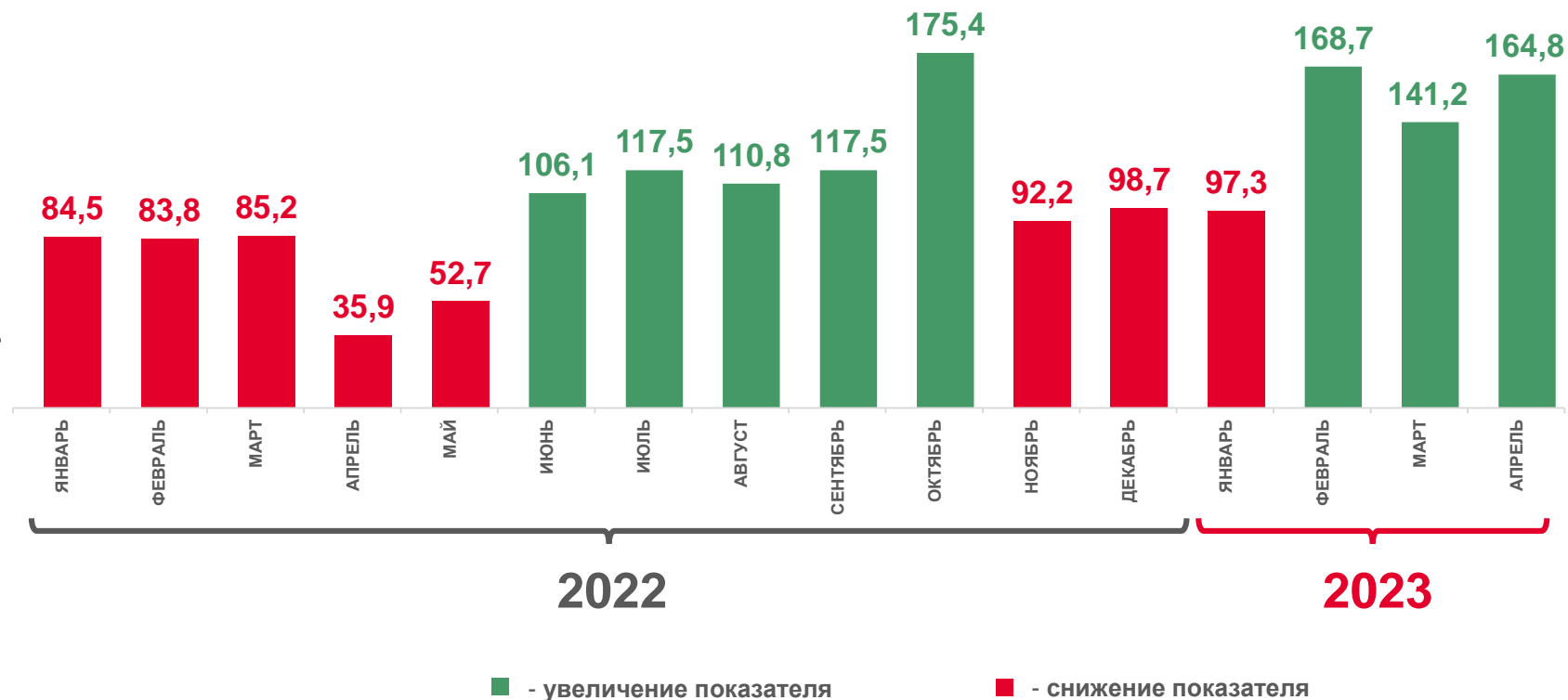
Тыс. т

В % к соответствующему периоду предыдущего года

1185,7



Зерновые и зернобобовые культуры - всего






РЕАЛИЗАЦИЯ СЕЛЬСКОХОЗЯЙСТВЕННОЙ ПРОДУКЦИИ В СЕЛЬСКОХОЗЯЙСТВЕННЫХ ОРГАНИЗАЦИЯХ КРУПНЫХ, СРЕДНИХ И МАЛЫХ

Тыс. т

В % к соответствующему периоду предыдущего года



222,2

Скот и птица – всего
(в живом весе)



115,6

Молоко крупного
рогатого скота

