



ТЕРРИТОРИАЛЬНЫЙ ОРГАН
ФЕДЕРАЛЬНОЙ СЛУЖБЫ
ГОСУДАРСТВЕННОЙ СТАТИСТИКИ
ПО КУРСКОЙ ОБЛАСТИ

СЕЛЬСКОЕ ХОЗЯЙСТВО

январь – апрель 2024

31.05.2024

СОДЕРЖАНИЕ

1. Поголовье скота	3
2. Производство продукции животноводства	9
3. Реализация сельскохозяйственной продукции	14

1

Поголовье скота

ПОГОЛОВЬЕ КРУПНОГО РОГАТОГО СКОТА В ХОЗЯЙСТВАХ ВСЕХ КАТЕГОРИЙ

на конец апреля 2024 года

КУРСКСТАТ

Крупный рогатый скот

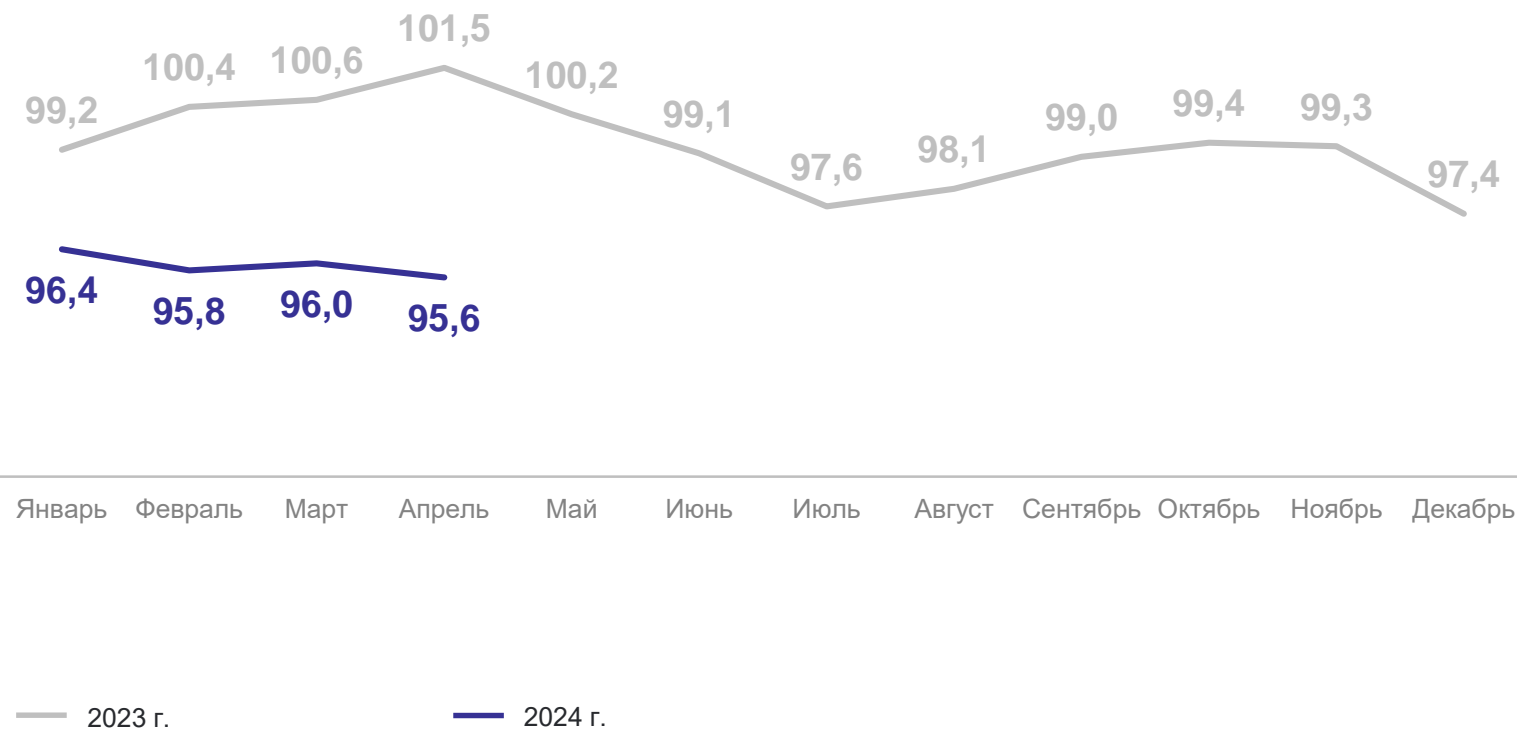
167,2 ТЫС. ГОЛОВ



в % к апрелю 2023 г.

95,6 ↓

В % к концу соответствующего месяца предыдущего года

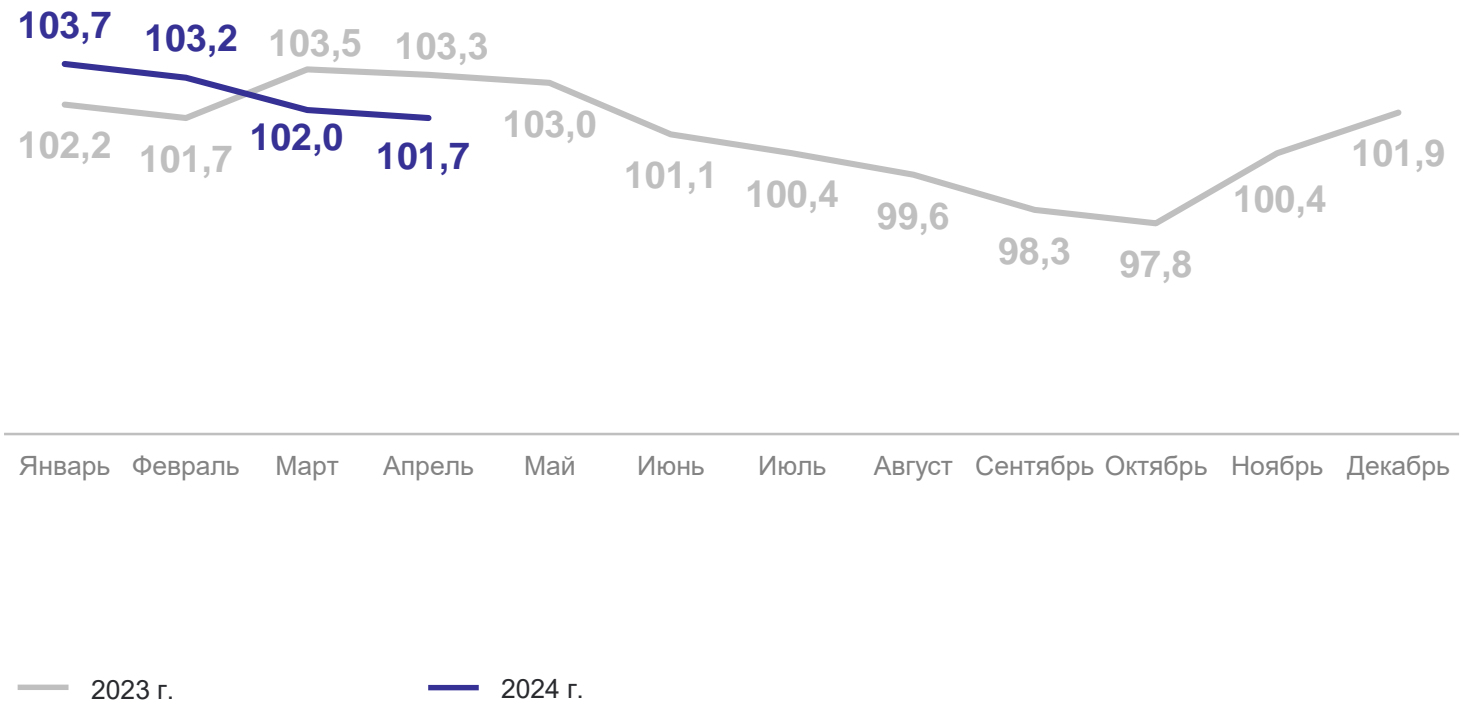


ПОГОЛОВЬЕ СВИНЕЙ В ХОЗЯЙСТВАХ ВСЕХ КАТЕГОРИЙ

на конец апреля 2024 года

КУРСКСТАТ

В % к концу соответствующего месяца предыдущего года



ПОГОЛОВЬЕ ОВЕЦ И КОЗ В ХОЗЯЙСТВАХ ВСЕХ КАТЕГОРИЙ

на конец апреля 2024 года

КУРСКСТАТ

Овцы и козы

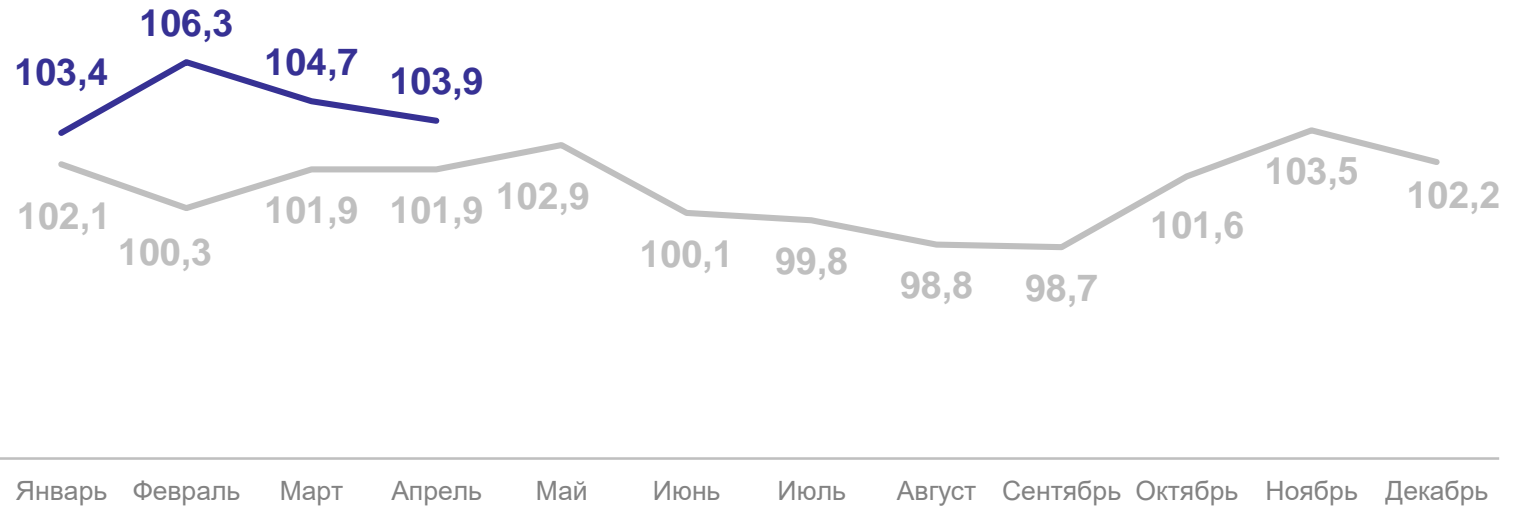
162,5 ТЫС.
ГОЛОВ



в % к апрелю 2023 г.

103,9 ↑

В % к концу соответствующего месяца предыдущего года



— 2023 г.

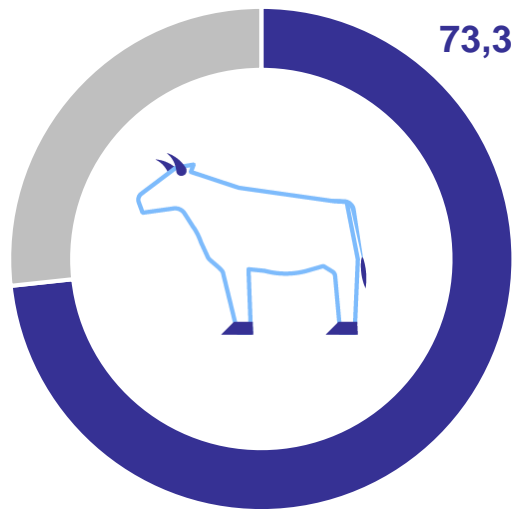
— 2024 г.

ДОЛЯ СЕЛЬСКОХОЗЯЙСТВЕННЫХ ОРГАНИЗАЦИЙ В ХОЗЯЙСТВАХ ВСЕХ КАТЕГОРИЙ


поголовье скота на конец апреля 2024 года, в процентах

КУРСКСТАТ

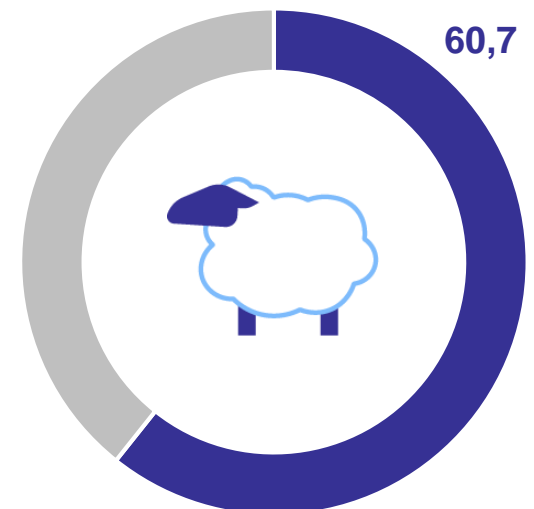
Крупный рогатый скот



Свиньи



Овцы и козы

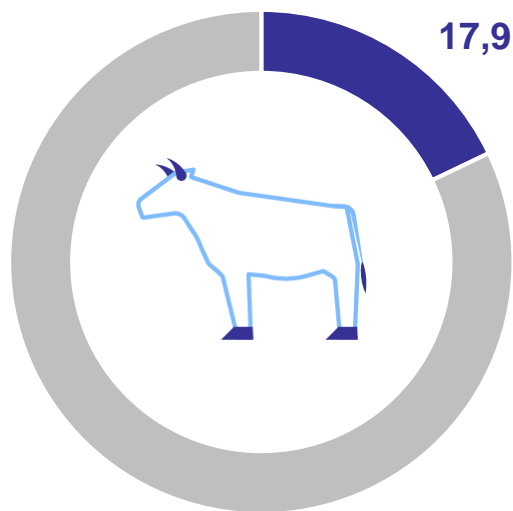


● Сельскохозяйственные организации

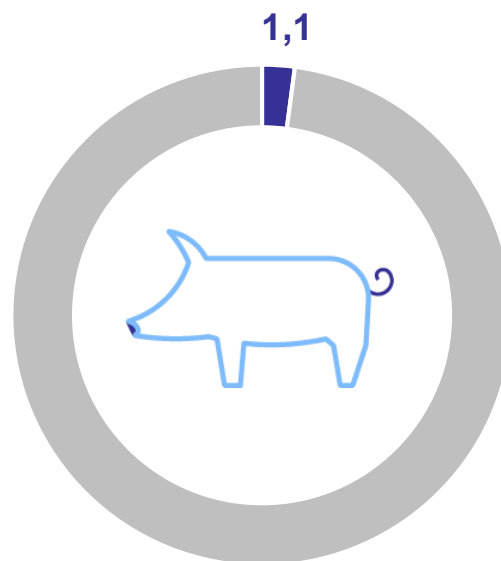
ДОЛЯ ХОЗЯЙСТВ НАСЕЛЕНИЯ В ХОЗЯЙСТВАХ ВСЕХ КАТЕГОРИЙ

поголовье скота на конец апреля 2024 года, в процентах

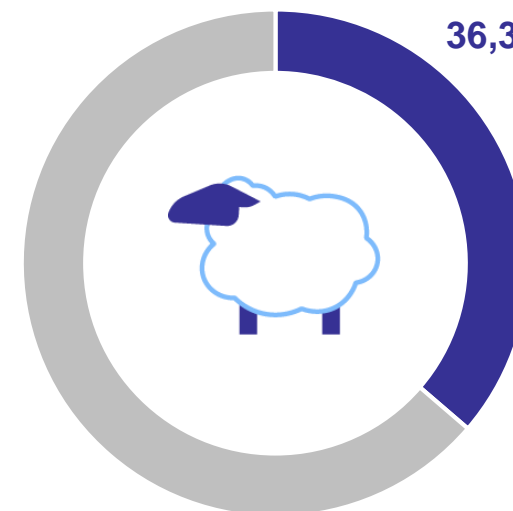
Крупный рогатый скот



Свиньи



Овцы и козы



● Хозяйства населения

2

**Производство продукции
животноводства**

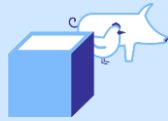
ПРОИЗВОДСТВО СКОТА И ПТИЦЫ НА УБОЙ (В ЖИВОМ ВЕСЕ) В ХОЗЯЙСТВАХ ВСЕХ КАТЕГОРИЙ

В % к соответствующему периоду предыдущего года

январь – апрель 2024 г.

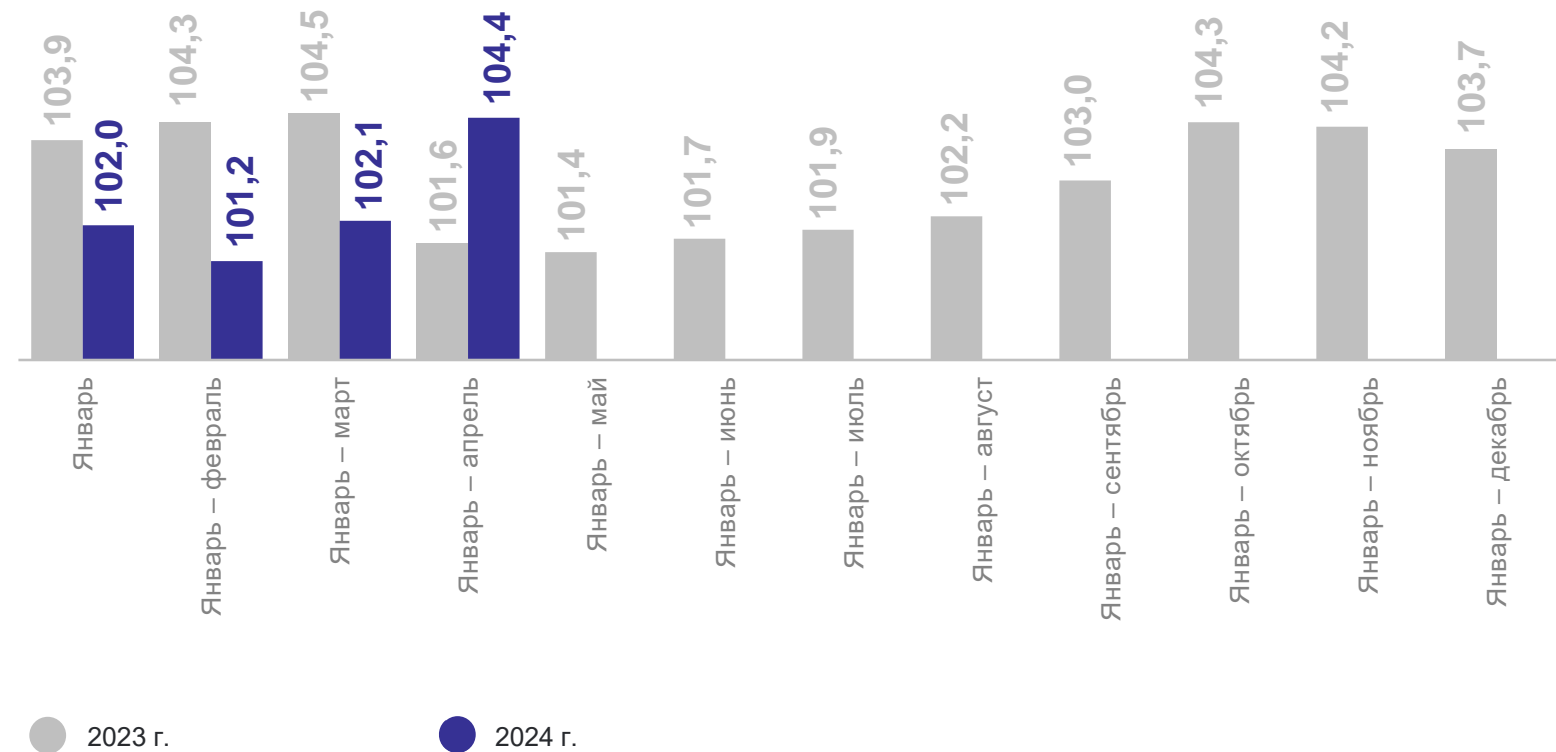
Скот и птица на убой
(в живом весе)

234,1 тыс. т



в % к январю – апрелю 2023 г.

104,4 ↑



В % к соответствующему периоду предыдущего года

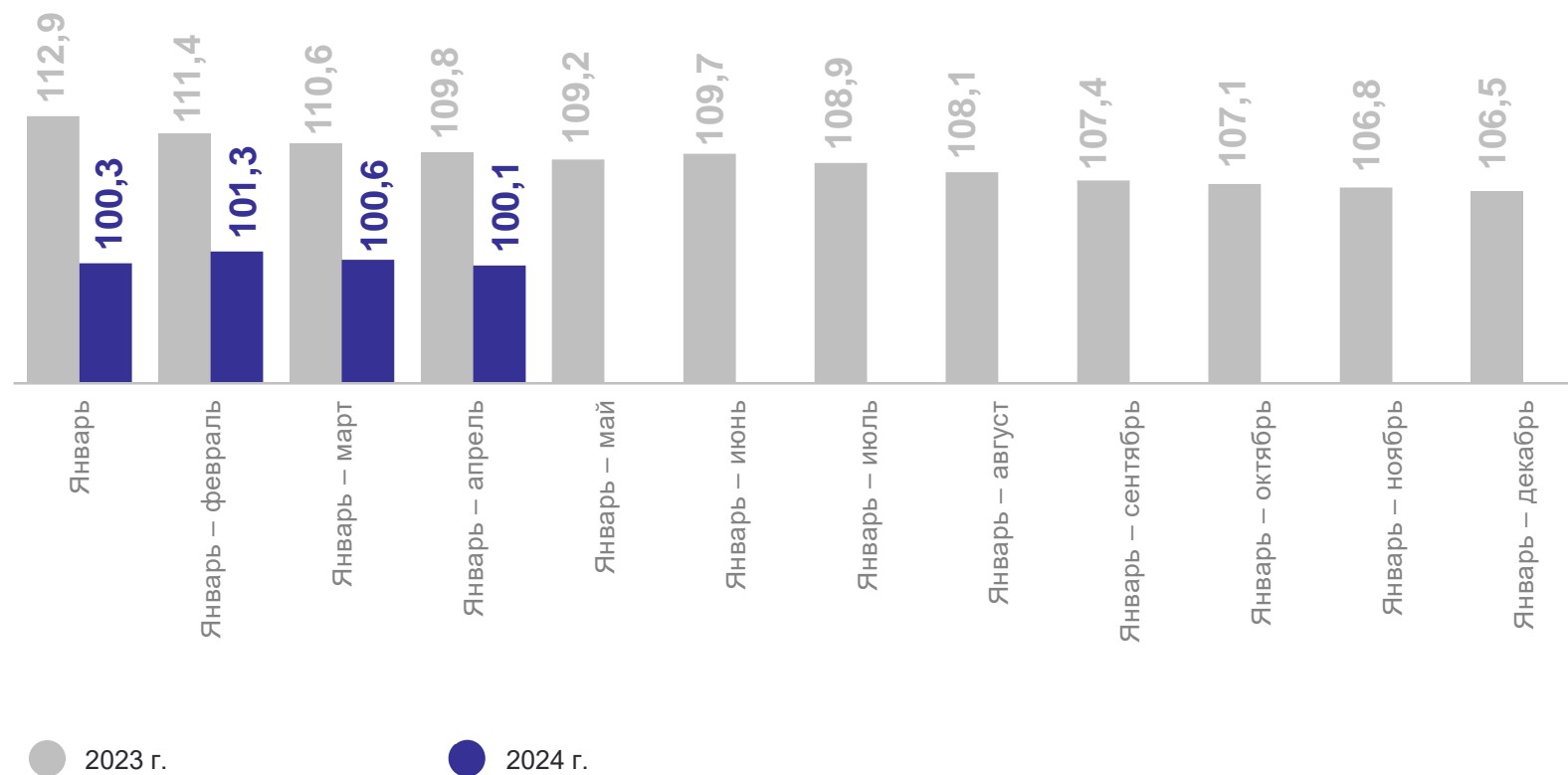
январь – апрель 2024 г.

Молоко

147,2 тыс. т 

в % к январю – апрелю 2023 г.

100,1 ↑



ПРОИЗВОДСТВО ЯИЦ В ХОЗЯЙСТВАХ ВСЕХ КАТЕГОРИЙ

В % к соответствующему периоду предыдущего года

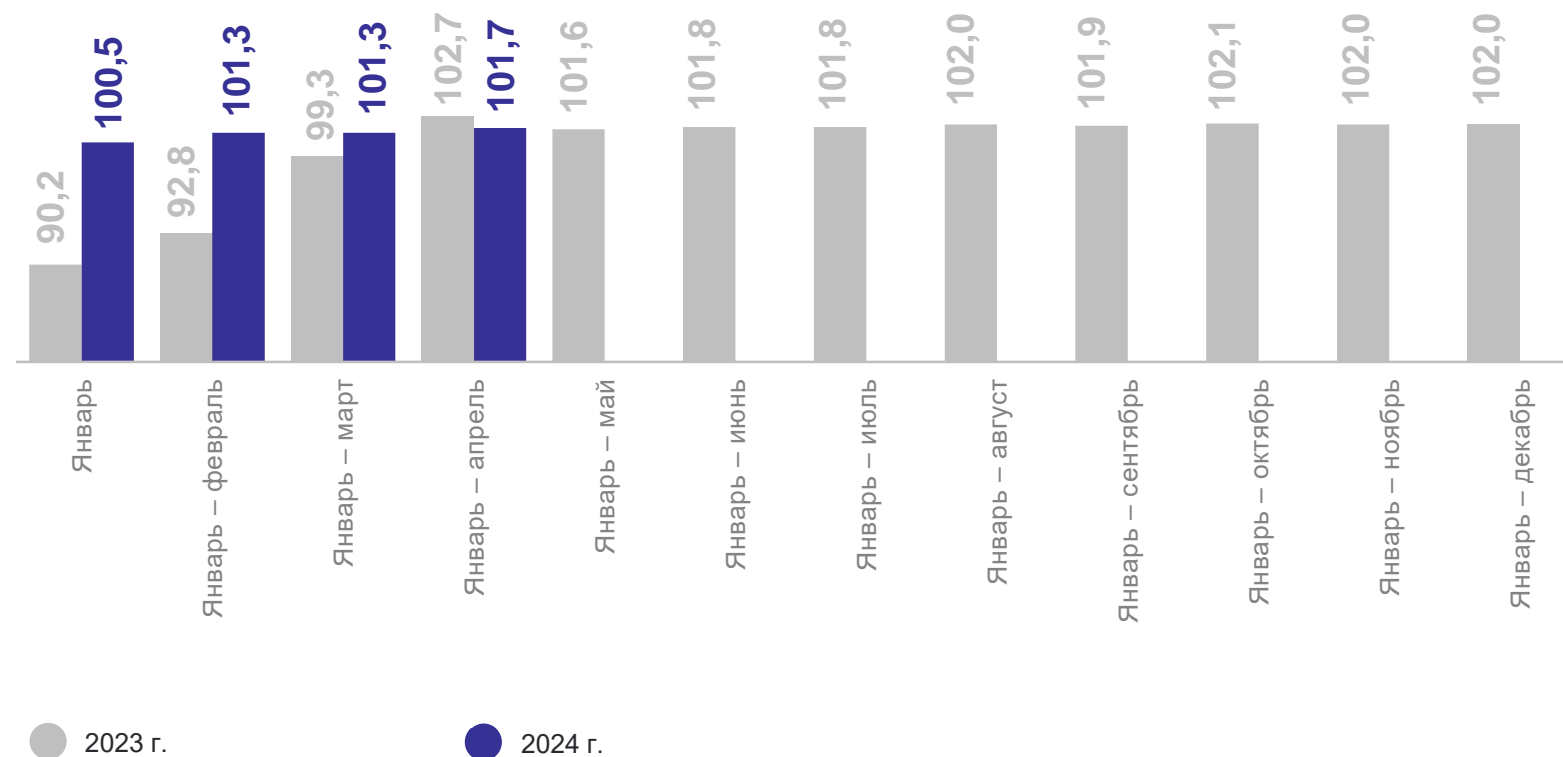
январь – апрель 2024 г.

Яйца

38,9 млн шт. 

в % к январю – апрелю 2023 г.

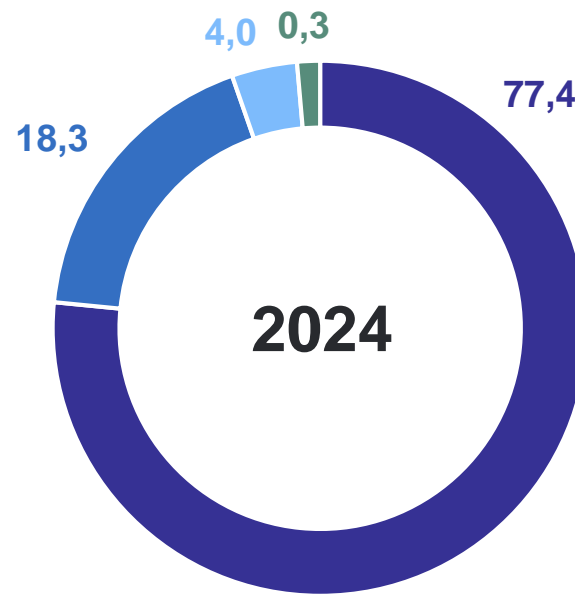
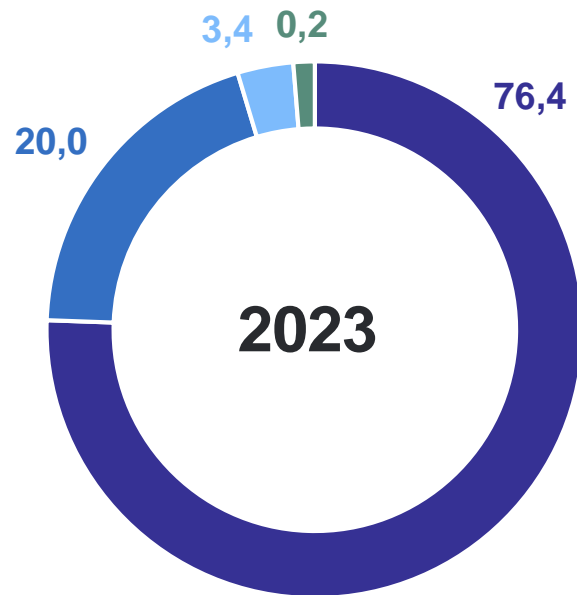
101,7 ↑



ПРОИЗВОДСТВО СКОТА И ПТИЦЫ НА УБОЙ (В ЖИВОМ ВЕСЕ) В СЕЛЬСКОХОЗЯЙСТВЕННЫХ ОРГАНИЗАЦИЯХ

КУРСКСТАТ

январь – апрель, в процентах



- Свиньи
- Птица
- Крупный рогатый скот
- Овцы и козы

3

**Реализация сельскохозяйственной
продукции**

РЕАЛИЗАЦИЯ ЗЕРНОВЫХ И ЗЕРНОБОБОВЫХ КУЛЬТУР В КРУПНЫХ, СРЕДНИХ И МАЛЫХ СЕЛЬСКОХОЗЯЙСТВЕННЫХ ОРГАНИЗАЦИЯХ

КУРСКСТАТ

В % к соответствующему месяцу предыдущего года

январь – апрель 2024 г.

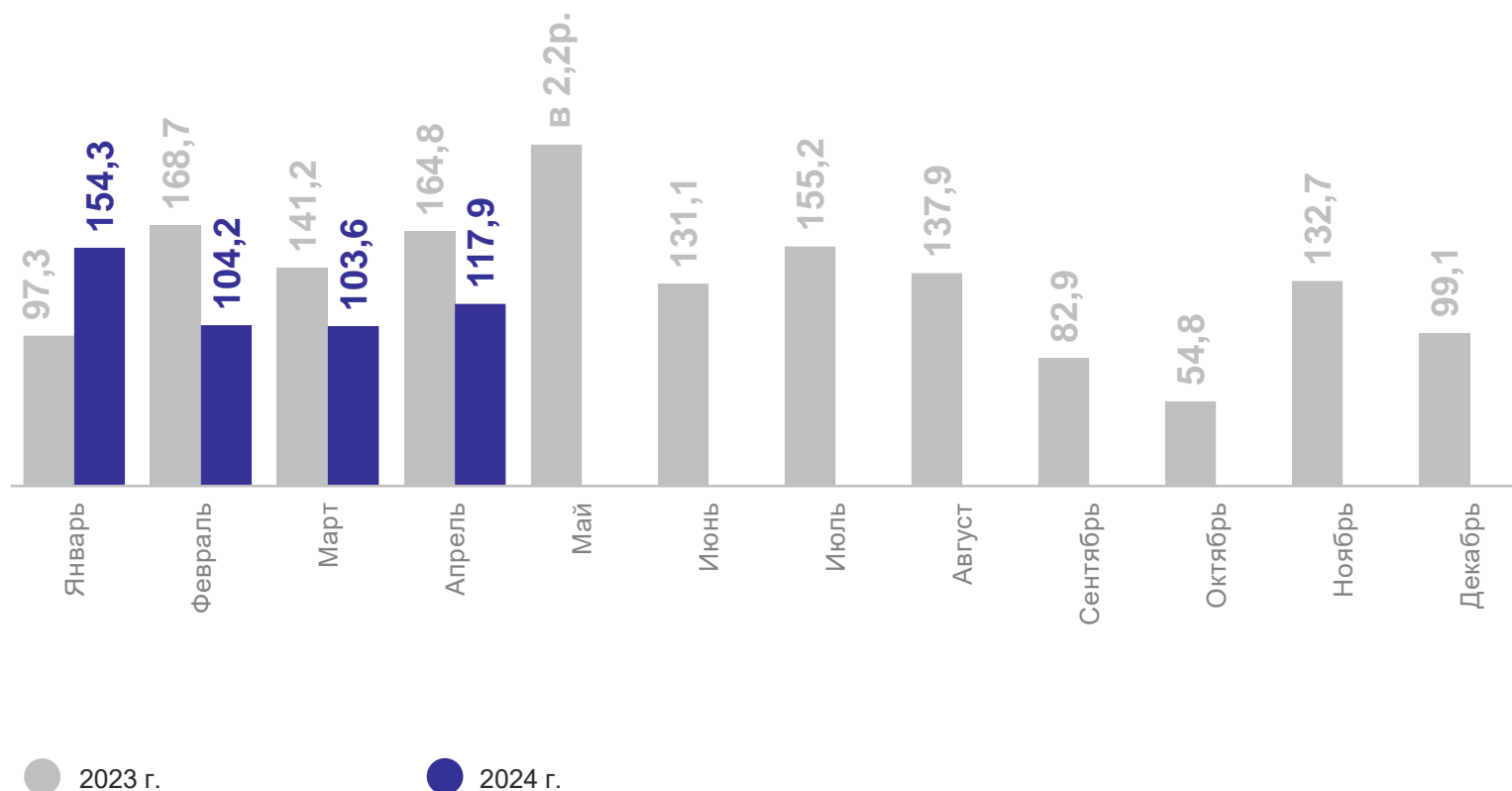
Зерновые и зернобобовые культуры – всего

1 370,8 тыс. т



в % к январю – апрелю 2023 г.

115,6 ↑



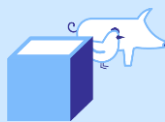
РЕАЛИЗАЦИЯ СКОТА И ПТИЦЫ (В ЖИВОМ ВЕСЕ) В КРУПНЫХ, СРЕДНИХ И МАЛЫХ СЕЛЬСКОХОЗЯЙСТВЕННЫХ ОРГАНИЗАЦИЯХ

КУРСКСТАТ

январь – апрель 2024 г.

Скот и птица – всего
(в живом весе)


232,0 тыс. т



в % к январю – апрелю 2023 г.

104,4 ↑

В % к соответствующему месяцу предыдущего года



РЕАЛИЗАЦИЯ МОЛОКА КРУПНОГО РОГАТОГО СКОТА В КРУПНЫХ, СРЕДНИХ И МАЛЫХ СЕЛЬСКОХОЗЯЙСТВЕННЫХ ОРГАНИЗАЦИЯХ

КУРСКСТАТ

В % к соответствующему месяцу предыдущего года

январь – апрель 2024 г.

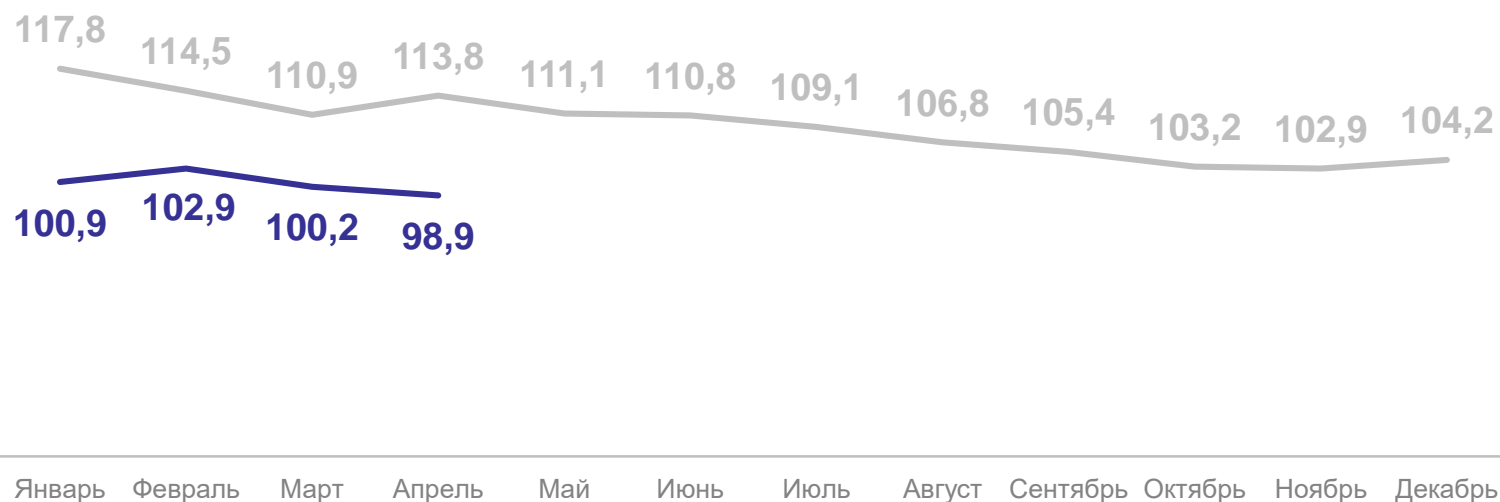
Молоко крупного рогатого
скота

116,4 ТЫС. Т



в % к январю – апрелю 2023 г.

100,7 ↑



— 2023 г.

— 2024 г.

ТОВАРНОСТЬ ПРОДУКТОВ ЖИВОТНОВОДСТВА В КРУПНЫХ, СРЕДНИХ И МАЛЫХ СЕЛЬСКОХОЗЯЙСТВЕННЫХ ОРГАНИЗАЦИЯХ

январь – апрель 2024 года

КУРСКСТАТ

Произведено

Реализовано

Скот и птица – всего
(в живом весе)

231,9 тыс. т **232,0** тыс. т

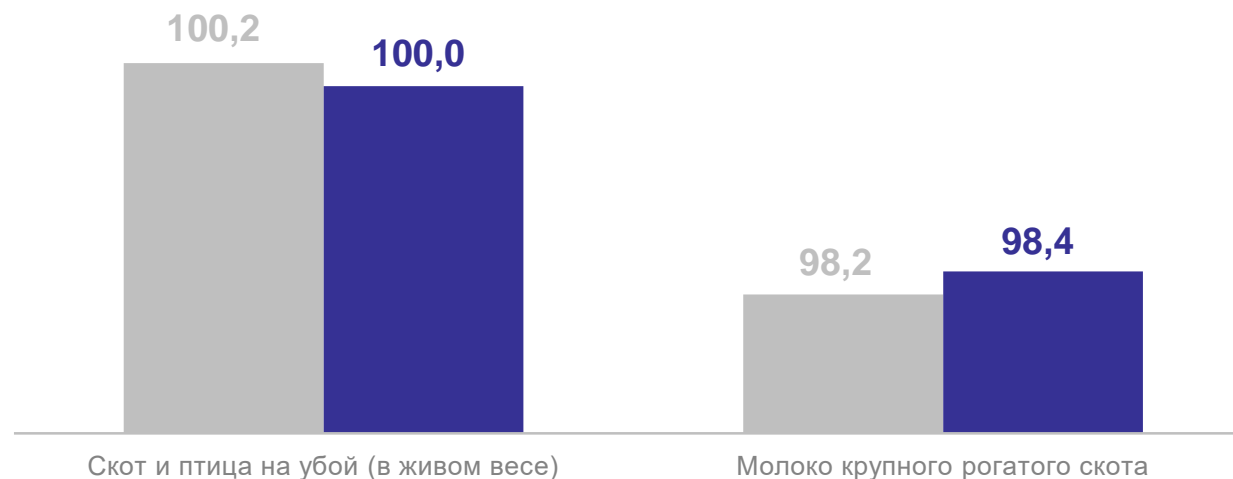


Молоко крупного рогатого
скота

118,3 тыс. т **116,4** тыс. т



Товарность,
в процентах



● Январь – апрель 2023 г.

● Январь – апрель 2024 г.