



ТЕРРИТОРИАЛЬНЫЙ ОРГАН
ФЕДЕРАЛЬНОЙ СЛУЖБЫ
ГОСУДАРСТВЕННОЙ СТАТИСТИКИ
ПО КУРСКОЙ ОБЛАСТИ

СЕЛЬСКОЕ ХОЗЯЙСТВО

январь – август 2024 г.

30.09.2024

СОДЕРЖАНИЕ

1. Поголовье скота	3
2. Производство продукции животноводства	9
3. Реализация сельскохозяйственной продукции	14

1

Поголовье скота

ПОГОЛОВЬЕ КРУПНОГО РОГАТОГО СКОТА В ХОЗЯЙСТВАХ ВСЕХ КАТЕГОРИЙ

на конец августа 2024 года

КУРСКСТАТ

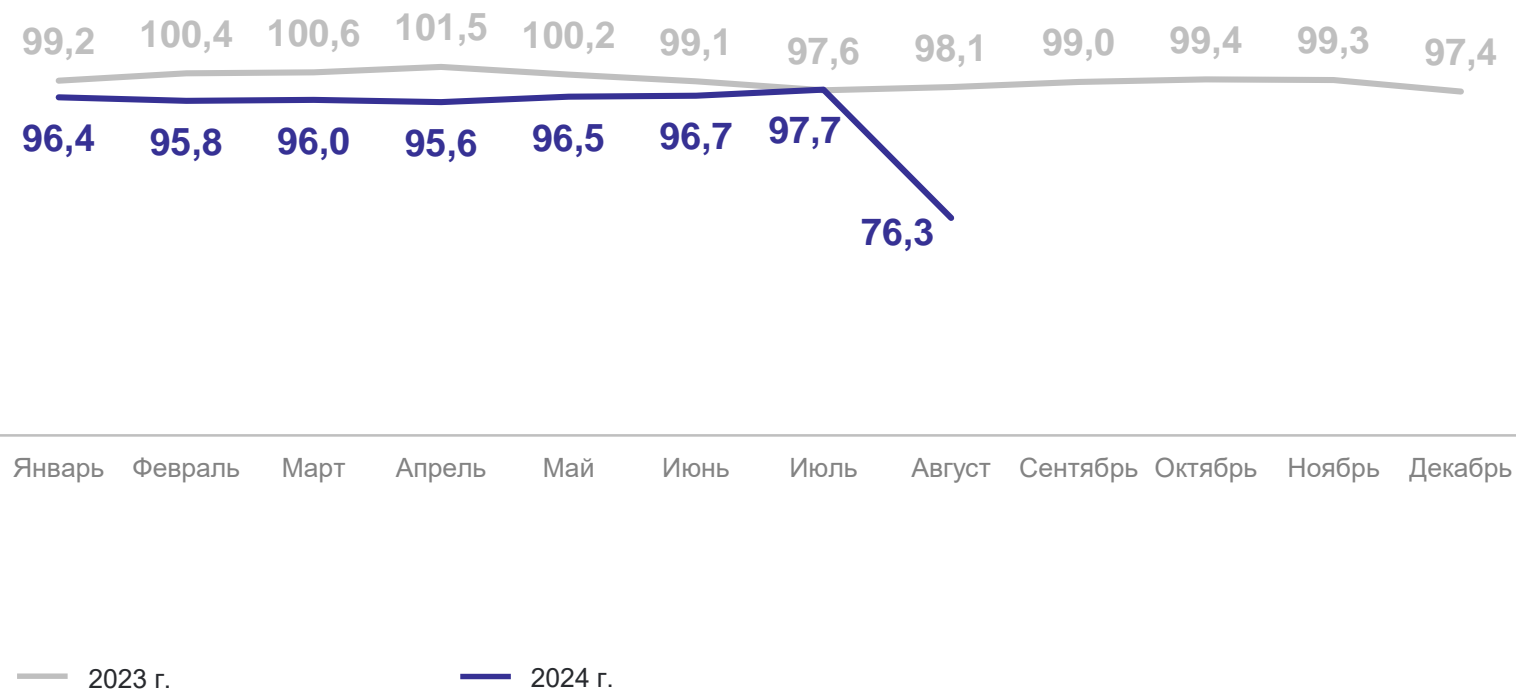
В % к концу соответствующего месяца предыдущего года

Крупный рогатый скот

129,6 ТЫС. ГОЛОВ 

в % к августу 2023 г.

76,3 ↓



ПОГОЛОВЬЕ СВИНЕЙ В ХОЗЯЙСТВАХ ВСЕХ КАТЕГОРИЙ

на конец августа 2024 года

КУРСКСТАТ

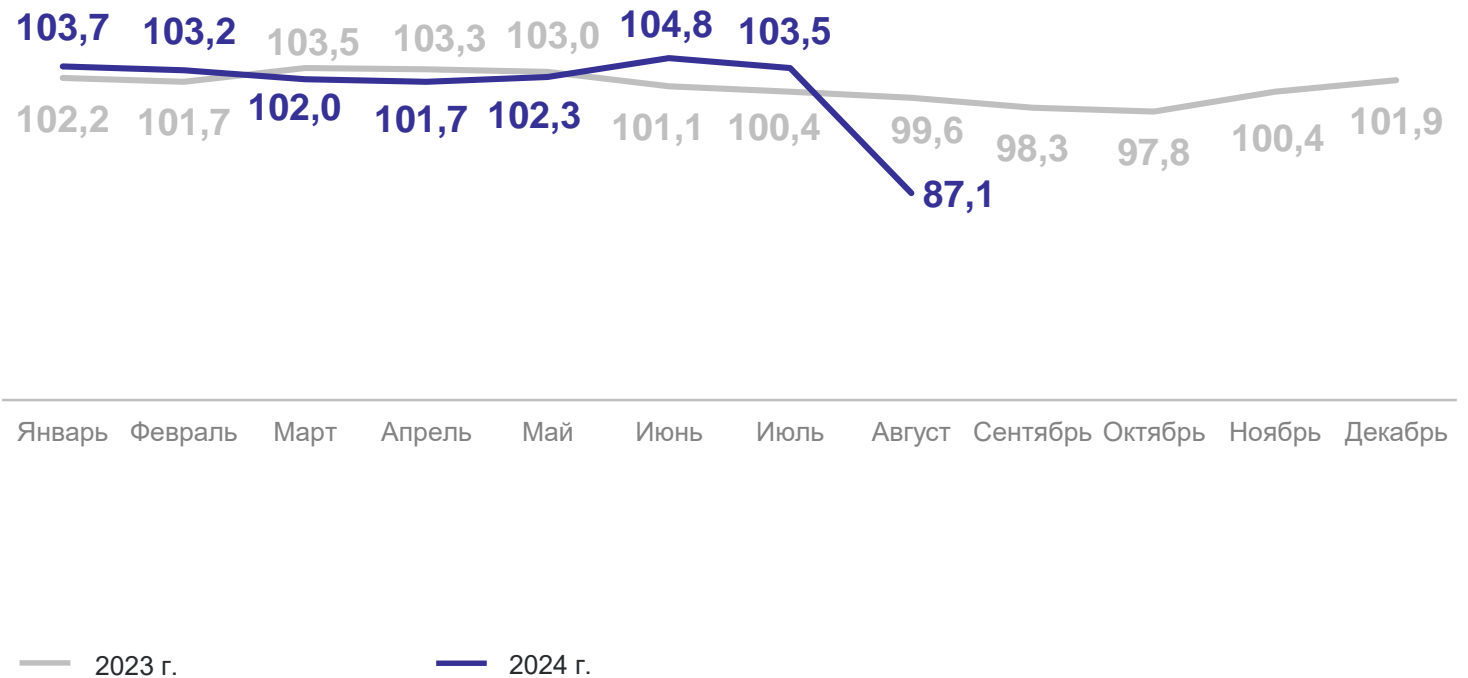
В % к концу соответствующего месяца предыдущего года

Свиньи

2 105,8 ТЫС. ГОЛОВ 

в % к августу 2023 г.

87,1 ↓



ПОГОЛОВЬ ОВЕЦ И КОЗ В ХОЗЯЙСТВАХ ВСЕХ КАТЕГОРИЙ

на конец августа 2024 года

КУРСКСТАТ

Овцы и козы

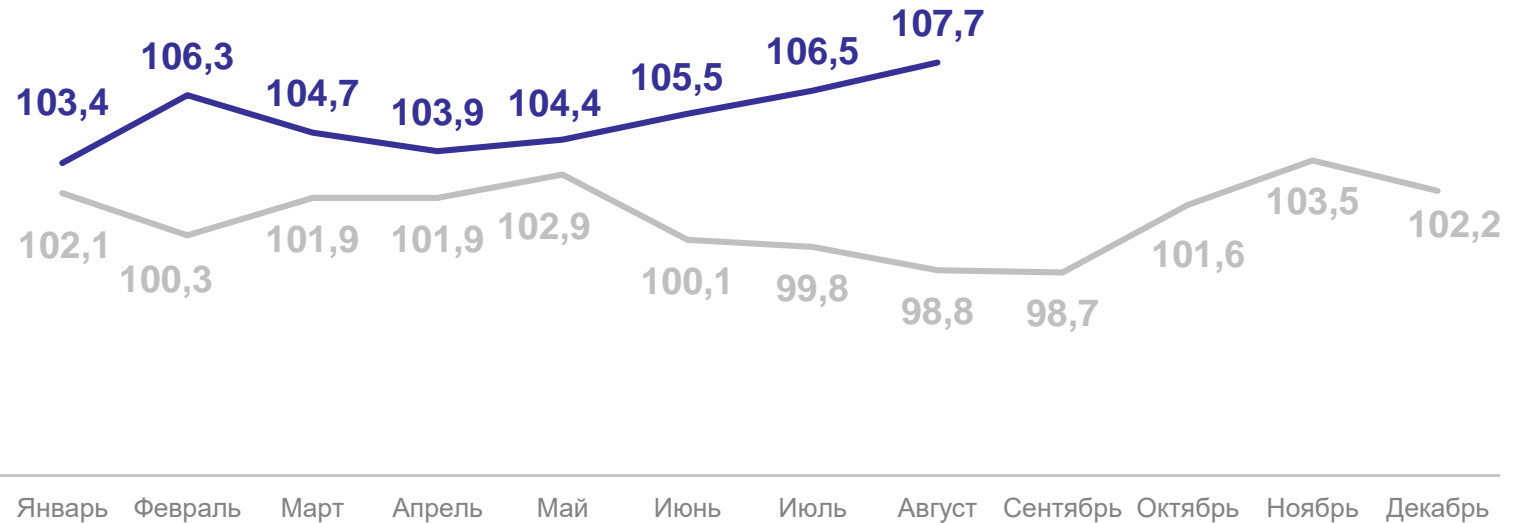
162,1 ТЫС. ГОЛОВ



в % к августу 2023 г.

107,7 ↑

В % к концу соответствующего месяца предыдущего года



— 2023 г.

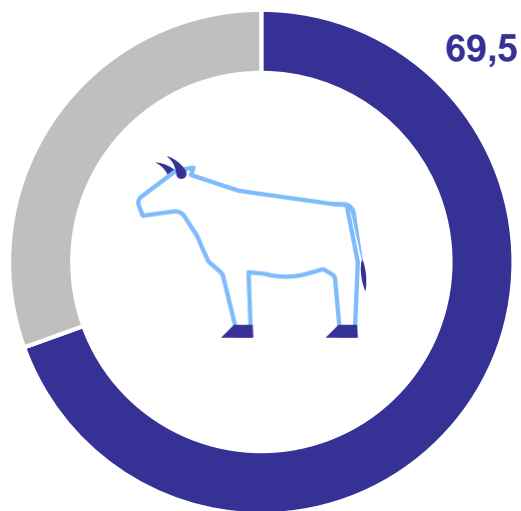
— 2024 г.

ДОЛЯ СЕЛЬСКОХОЗЯЙСТВЕННЫХ ОРГАНИЗАЦИЙ В ХОЗЯЙСТВАХ ВСЕХ КАТЕГОРИЙ

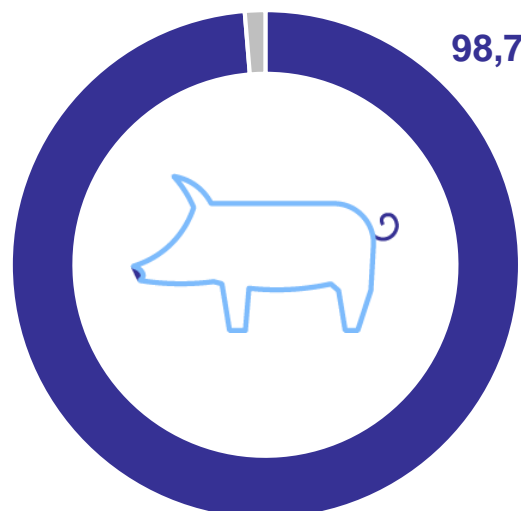
поголовье скота на конец августа 2024 года, в процентах

КУРСКСТАТ

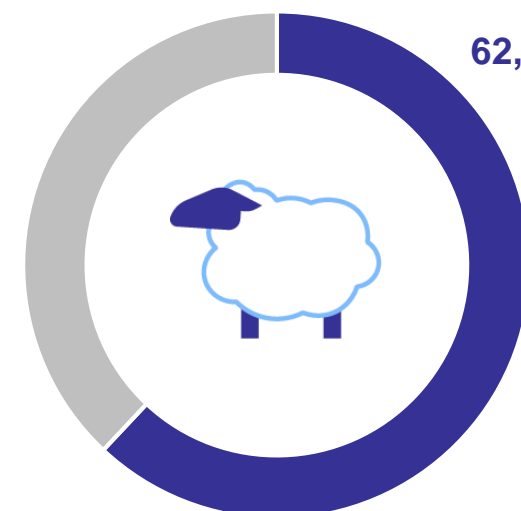
Крупный рогатый скот



Свиньи



Овцы и козы



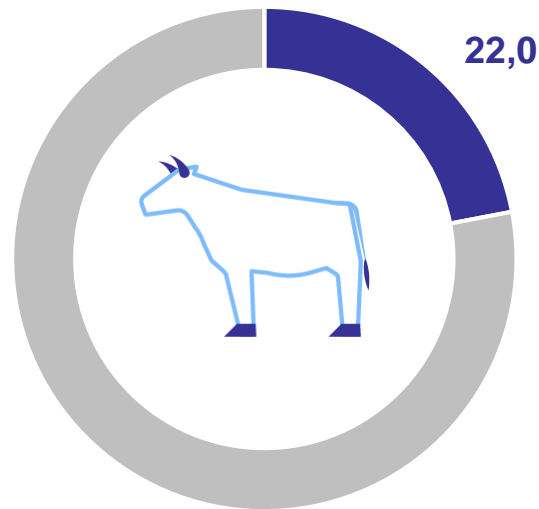
● Сельскохозяйственные организации

ДОЛЯ ХОЗЯЙСТВ НАСЕЛЕНИЯ В ХОЗЯЙСТВАХ ВСЕХ КАТЕГОРИЙ

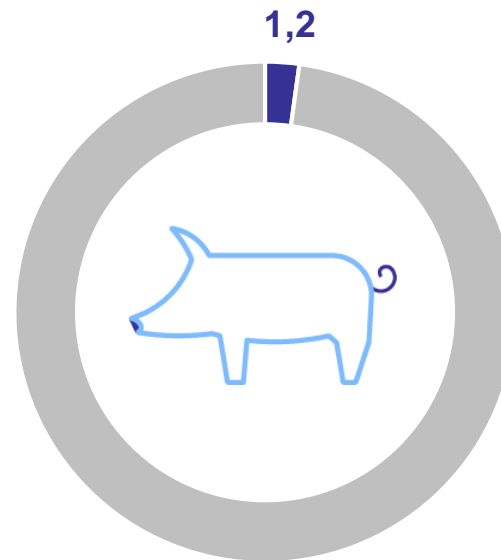
КУРСКСТАТ

поголовье скота на конец августа 2024 года, в процентах

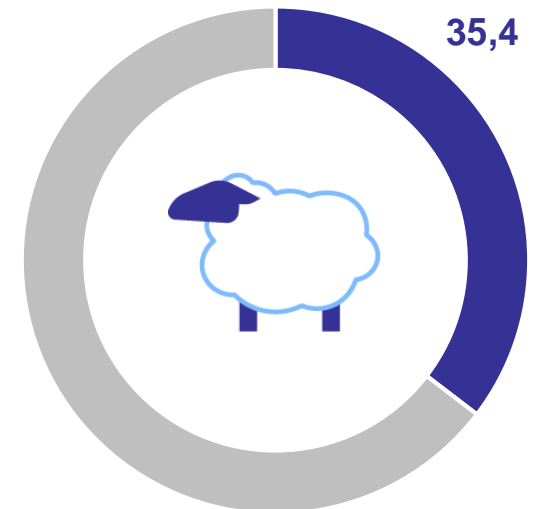
Крупный рогатый скот



Свиньи



Овцы и козы



● Хозяйства населения

2

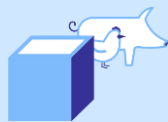
**Производство продукции
животноводства**

ПРОИЗВОДСТВО СКОТА И ПТИЦЫ НА УБОЙ (В ЖИВОМ ВЕСЕ) В ХОЗЯЙСТВАХ ВСЕХ КАТЕГОРИЙ

январь – август 2024 г.

Скот и птица на убой
(в живом весе)

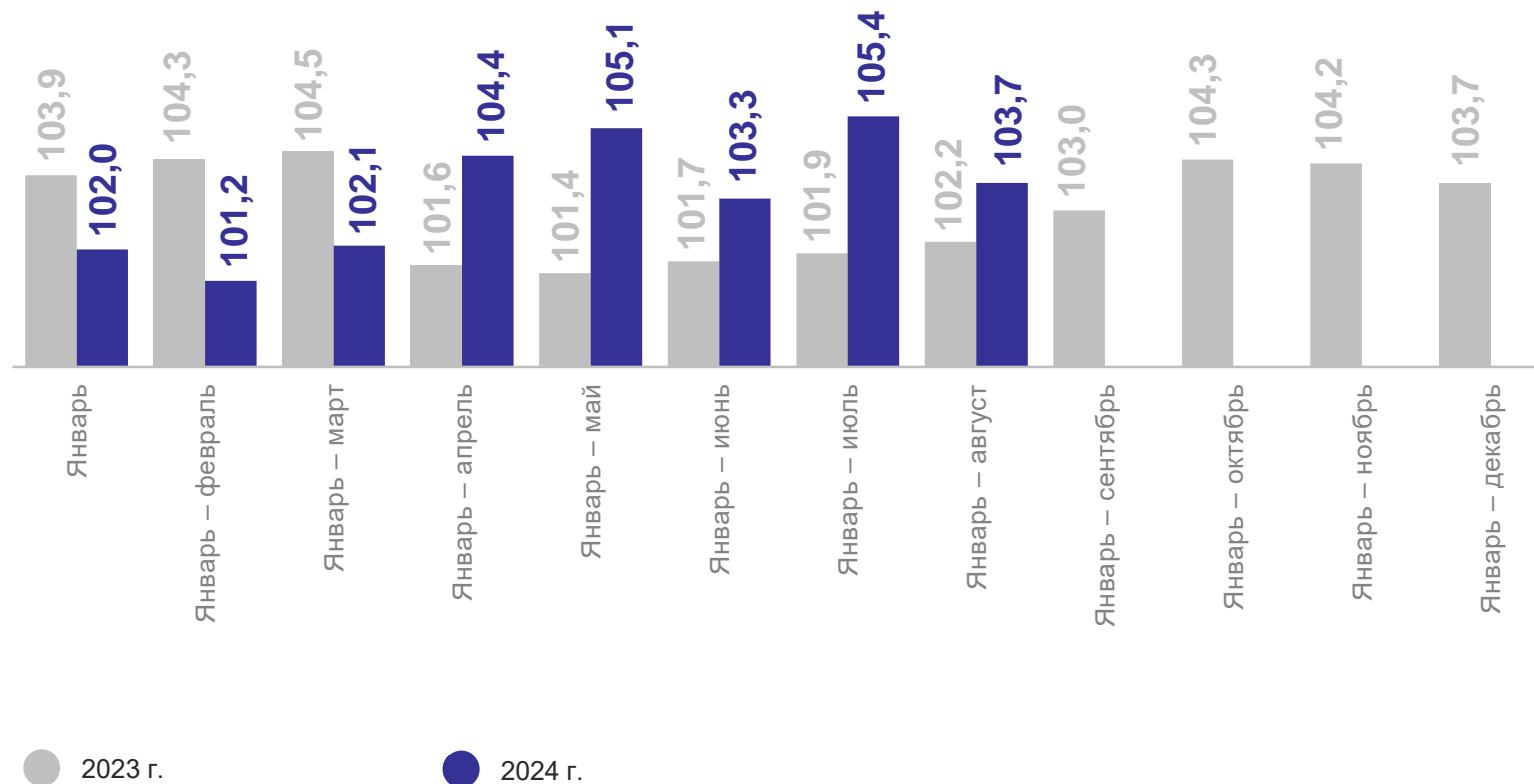
466,6 ТЫС. Т



в % к январю – августу 2023 г.

103,7 ↑

В % к соответствующему периоду предыдущего года



ПРОИЗВОДСТВО МОЛОКА В ХОЗЯЙСТВАХ ВСЕХ КАТЕГОРИЙ

КУРСКСТАТ

В % к соответствующему периоду предыдущего года

январь – август 2024 г.

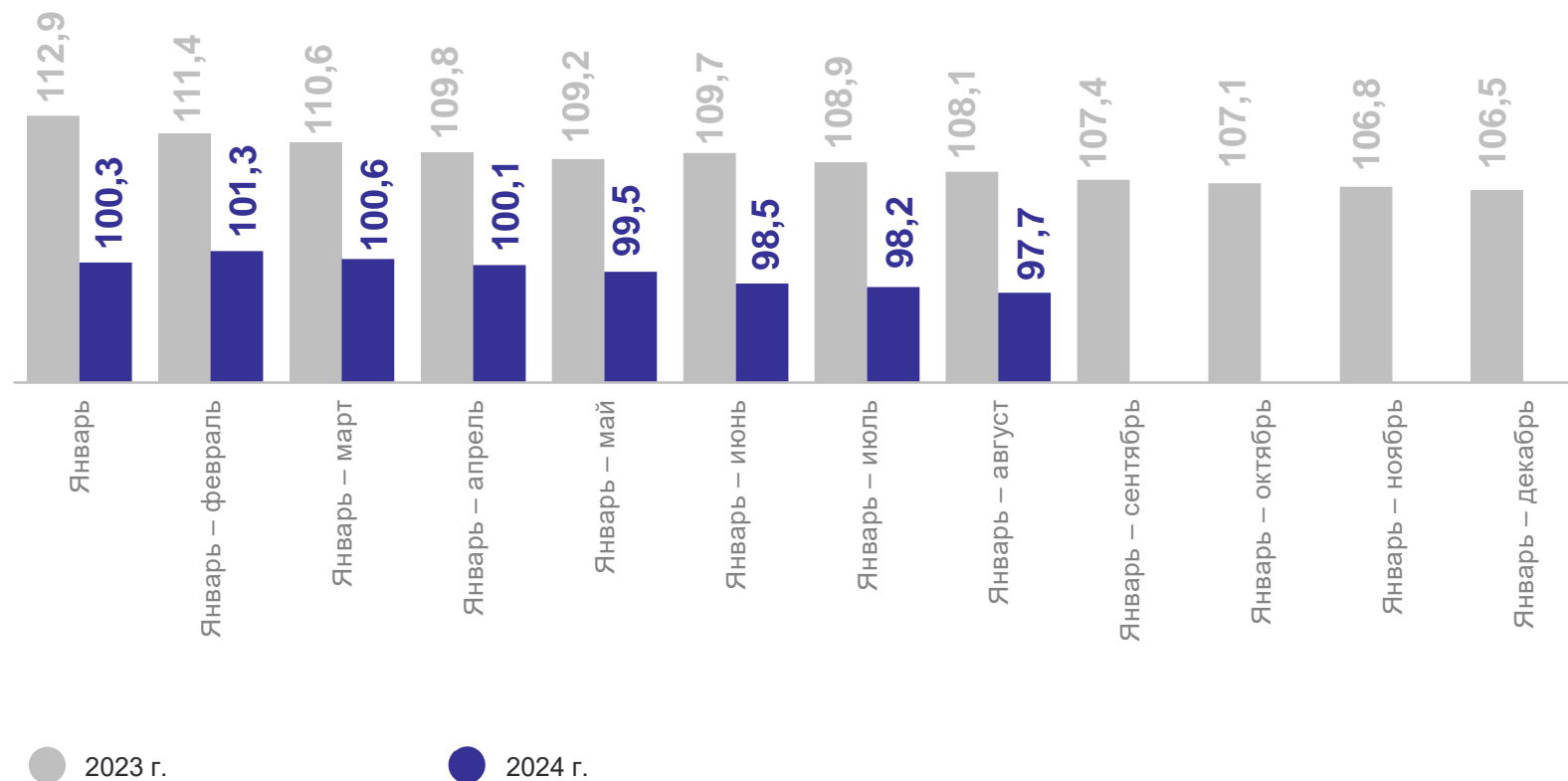
Молоко

309,7 ТЫС. Т



в % к январю – августу 2023 г.

97,7 ↓



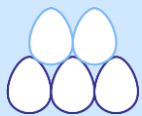
ПРОИЗВОДСТВО ЯИЦ В ХОЗЯЙСТВАХ ВСЕХ КАТЕГОРИЙ

КУРСКСТАТ

В % к соответствующему периоду предыдущего года

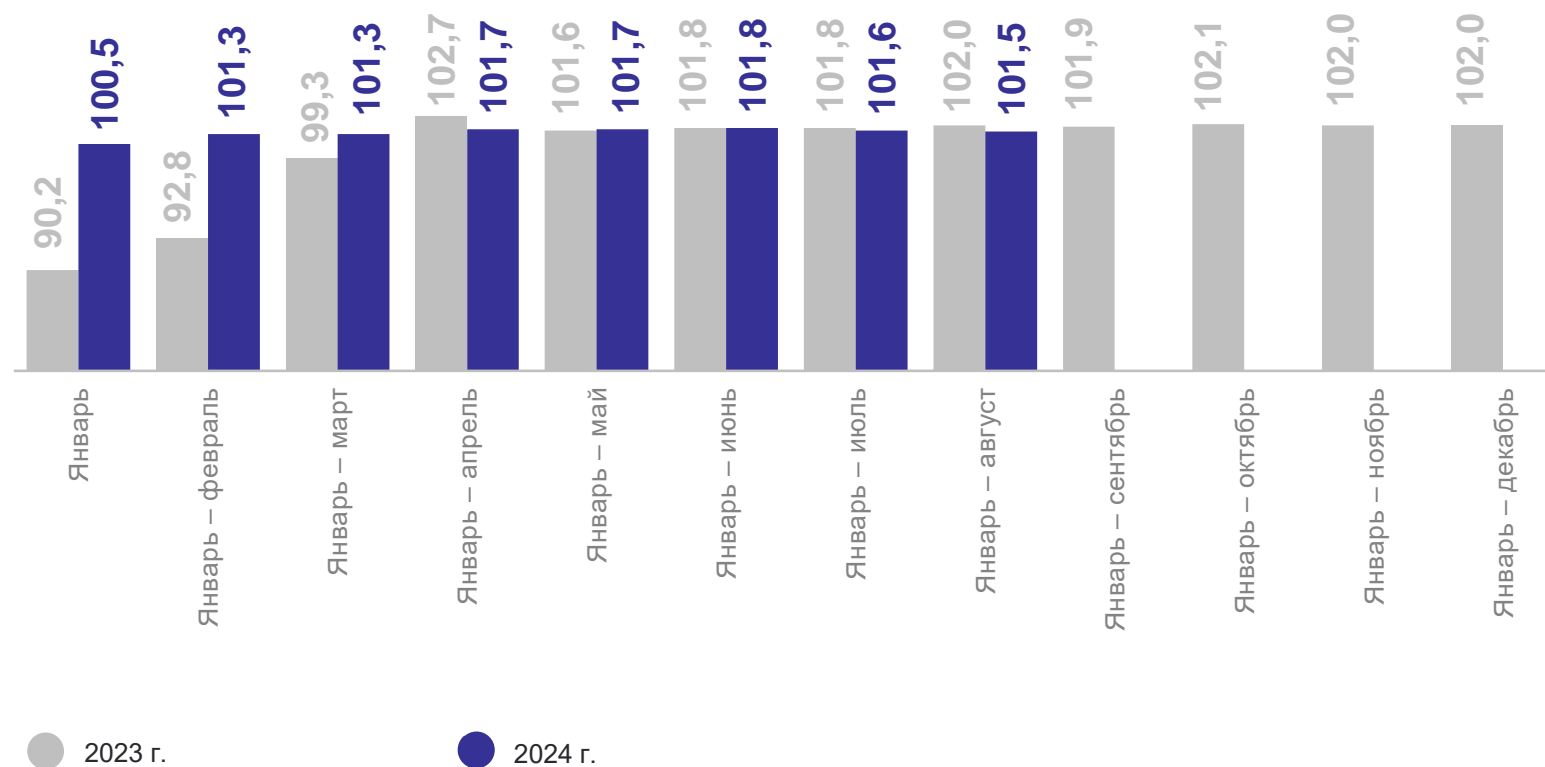
январь – август 2024 г.

Яйца

125,3 млн шт. 

в % к январю – августу 2023 г.

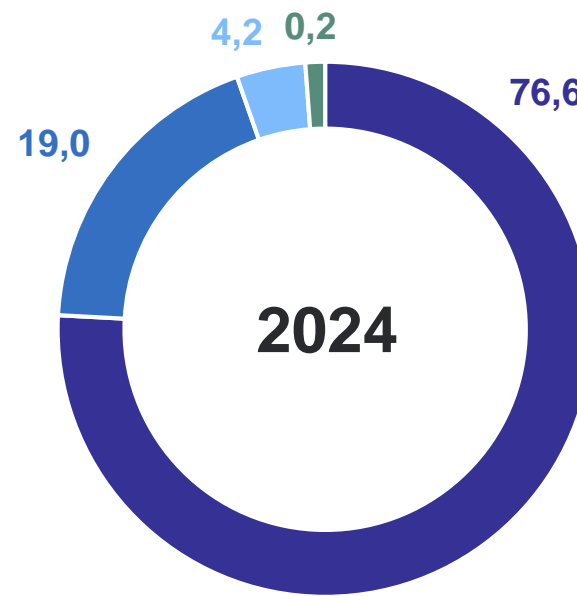
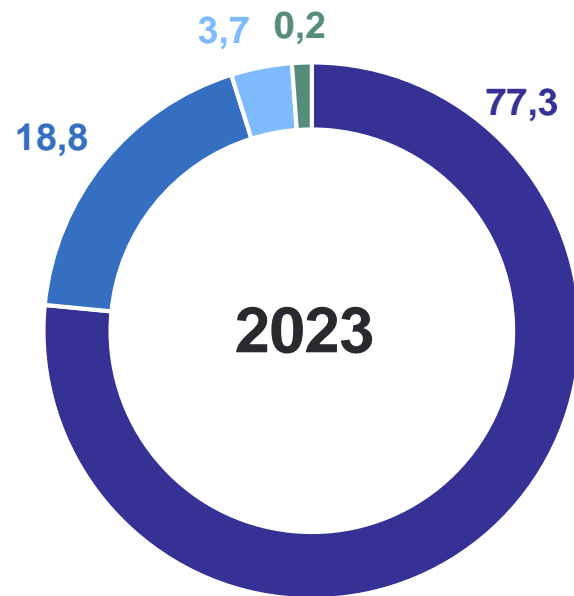
101,5 ↑



ПРОИЗВОДСТВО СКОТА И ПТИЦЫ НА УБОЙ (В ЖИВОМ ВЕСЕ) В СЕЛЬСКОХОЗЯЙСТВЕННЫХ ОРГАНИЗАЦИЯХ

КУРСКСТАТ

январь – август, в процентах



- Свиньи
- Птица
- Крупный рогатый скот
- Овцы и козы

3

**Реализация сельскохозяйственной
продукции**

РЕАЛИЗАЦИЯ ЗЕРНОВЫХ И ЗЕРНОБОБОВЫХ КУЛЬТУР В КРУПНЫХ, СРЕДНИХ И МАЛЫХ СЕЛЬСКОХОЗЯЙСТВЕННЫХ ОРГАНИЗАЦИЯХ

КУРСКСТАТ

В % к соответствующему месяцу предыдущего года

январь – август 2024 г.

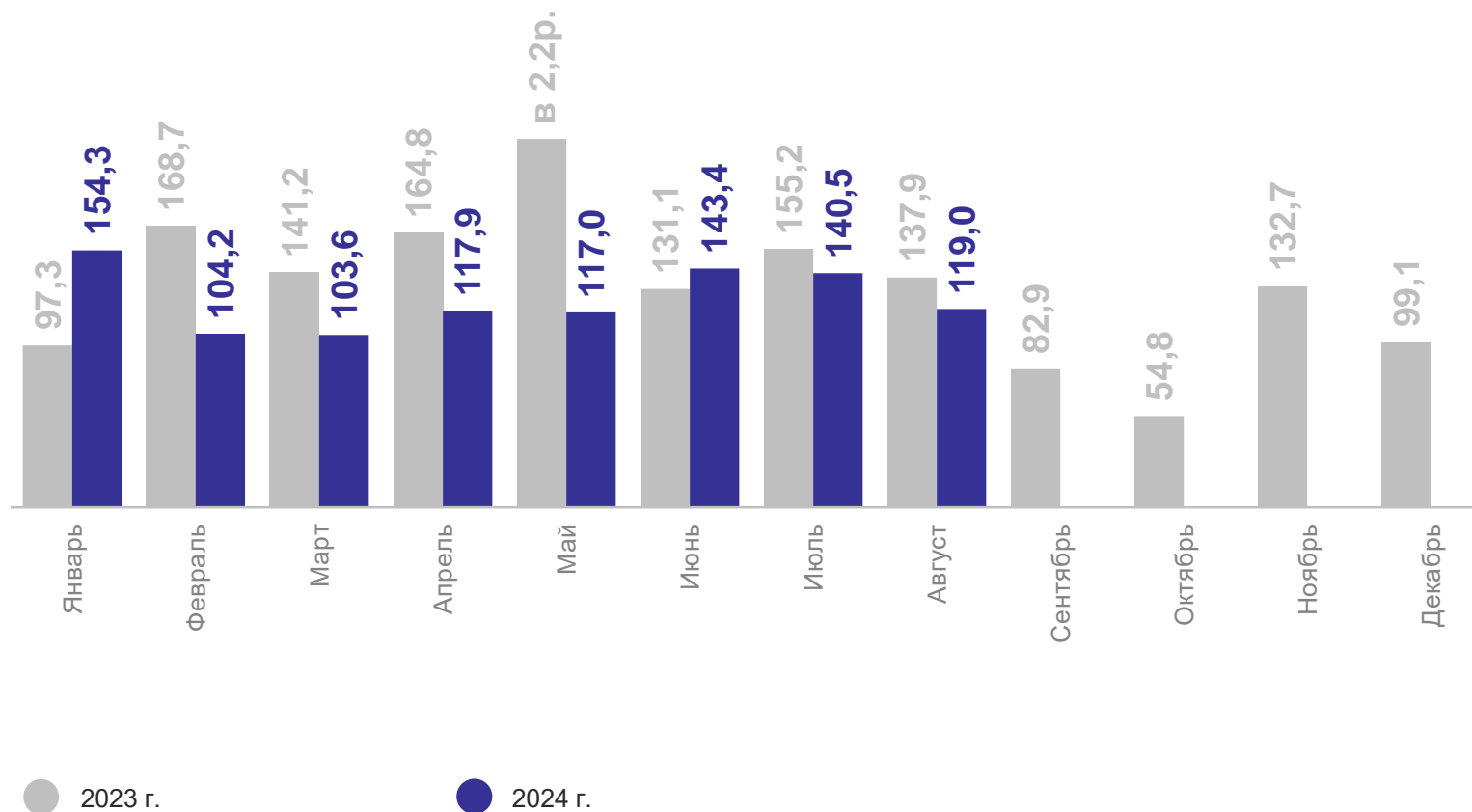
Зерновые и зернобобовые культуры – всего

2 806,3 тыс. т



в % к январю – августу 2023 г.

120,5 ↑



РЕАЛИЗАЦИЯ СКОТА И ПТИЦЫ (В ЖИВОМ ВЕСЕ) В КРУПНЫХ, СРЕДНИХ И МАЛЫХ СЕЛЬСКОХОЗЯЙСТВЕННЫХ ОРГАНИЗАЦИЯХ

КУРСКСТАТ

январь – август 2024 г.

Скот и птица – всего
(в живом весе)

463,2 тыс. т



в % к январю – августу 2023 г.

103,8 ↑

В % к соответствующему месяцу предыдущего года



РЕАЛИЗАЦИЯ МОЛОКА КРУПНОГО РОГАТОГО СКОТА В КРУПНЫХ, СРЕДНИХ И МАЛЫХ СЕЛЬСКОХОЗЯЙСТВЕННЫХ ОРГАНИЗАЦИЯХ

КУРСКСТАТ

январь – август 2024 г.

Молоко крупного рогатого
скота

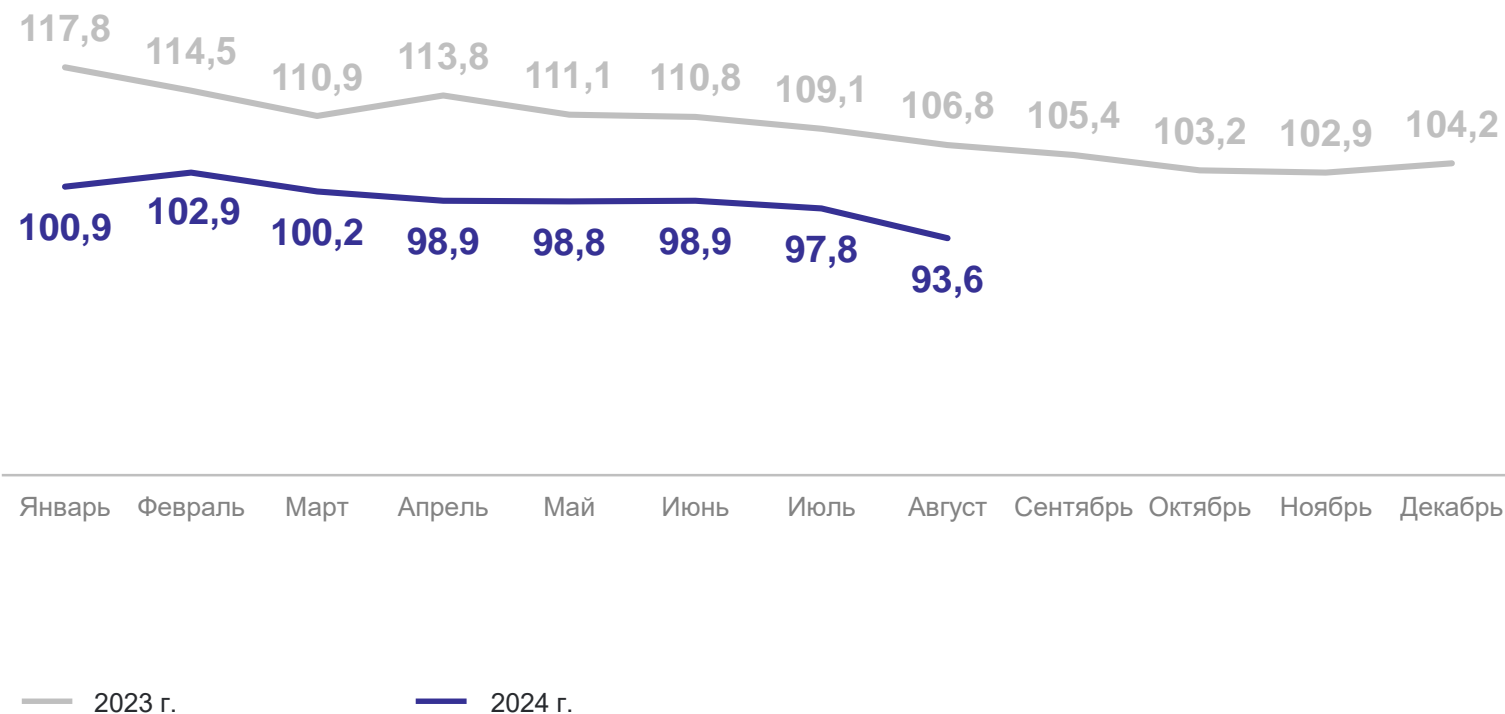
231,2 тыс. т



в % к январю – августу 2023 г.

99,0 ↓

В % к соответствующему месяцу предыдущего года



ТОВАРНОСТЬ ПРОДУКТОВ ЖИВОТНОВОДСТВА В КРУПНЫХ, СРЕДНИХ И МАЛЫХ СЕЛЬСКОХОЗЯЙСТВЕННЫХ ОРГАНИЗАЦИЯХ

январь – август 2024 года

КУРСКСТАТ

