



ФЕДЕРАЛЬНАЯ СЛУЖБА  
ГОСУДАРСТВЕННОЙ СТАТИСТИКИ

# Сельское хозяйство Курской области



январь-август 2023 года



ФЕДЕРАЛЬНАЯ СЛУЖБА  
ГОСУДАРСТВЕННОЙ СТАТИСТИКИ

# Сельское хозяйство Курской области

январь-август 2023 года

- 01 УБОРКА УРОЖАЯ В  
СЕЛЬСКОХОЗЯЙСТВЕННЫХ  
ОРГАНИЗАЦИЯХ НА 1 СЕНТЯБРЯ 2023  
ГОДА
- 02 ПОГОЛОВЬЕ СКОТА
- 03 ПРОИЗВОДСТВО ПРОДУКЦИИ  
ЖИВОТНОВОДСТВА
- 04 РЕАЛИЗАЦИЯ СЕЛЬСКОХОЗЯЙСТВЕННОЙ  
ПРОДУКЦИИ



# УБОРКА УРОЖАЯ В КРУПНЫХ, СРЕДНИХ И МАЛЫХ СЕЛЬСКОХОЗЯЙСТВЕННЫХ ОРГАНИЗАЦИЯХ

НА 1 сентября 2023 ГОДА

Убрано, тыс. га

В % к 2022 г.

Намолочено, тыс. т



Зерновые и зернобобовые (без кукурузы)

515,0 ▼ 91,6 ▼



из них пшеница

349,5 ▼ 84,5 ▼




Масличные культуры

45,0 ▲ 100,3 ▲



■ на 1 сентября 2022 г. ■ на 1 сентября 2023 г.





# ПОГОЛОВЬЕ СКОТА В ХОЗЯЙСТВАХ ВСЕХ КАТЕГОРИЙ

НА КОНЕЦ АВГУСТА 2023 г.

Поголовье, тыс. голов



Крупный рогатый скот

169,8



Свиньи

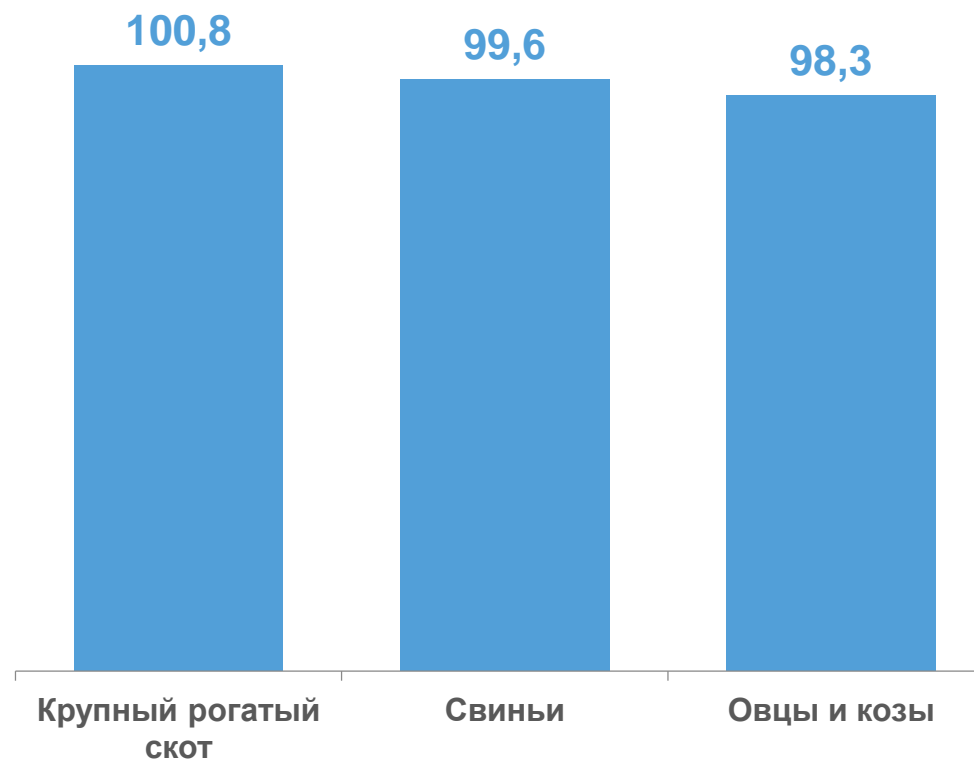
2 416,6



Овцы и козы

150,6

В % к соответствующей дате предыдущего месяца



# ПОГОЛОВЬЕ СКОТА В ХОЗЯЙСТВАХ ВСЕХ КАТЕГОРИЙ

НА КОНЕЦ АВГУСТА 2023 г.



В % к августу 2022 г.



Крупный рогатый скот

98,1



Свины

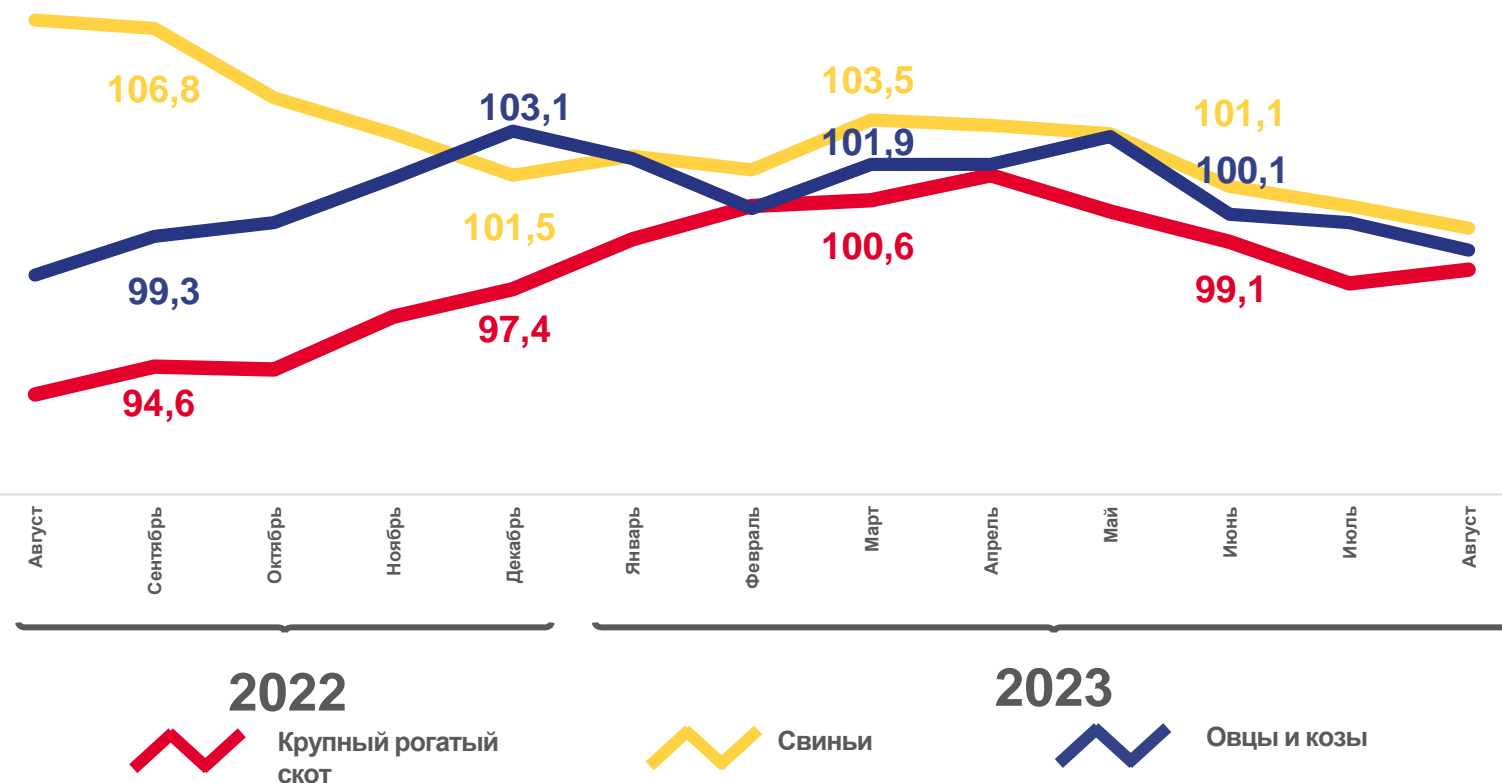
99,6



Овцы и козы

98,8

В % к концу соответствующего месяца прошлого года

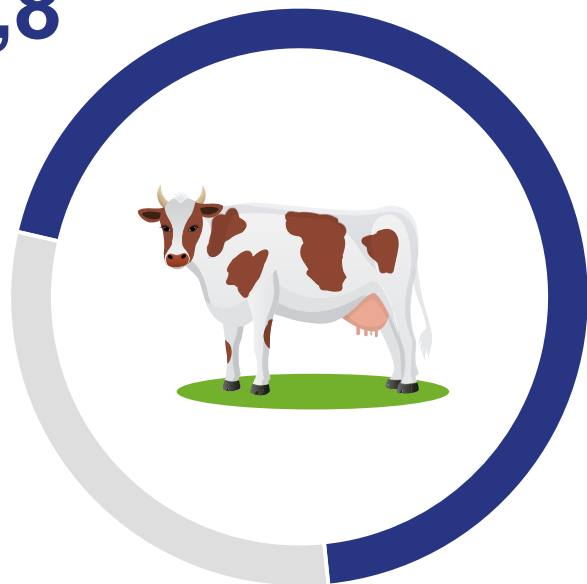




# ДОЛЯ КРУПНЫХ, СРЕДНИХ И МАЛЫХ СЕЛЬСКОХОЗЯЙСТВЕННЫХ ОРГАНИЗАЦИЙ В ХОЗЯЙСТВАХ ВСЕХ КАТЕГОРИЙ


НА КОНЕЦ АВГУСТА 2023 г., В ПРОЦЕНТАХ

69,8



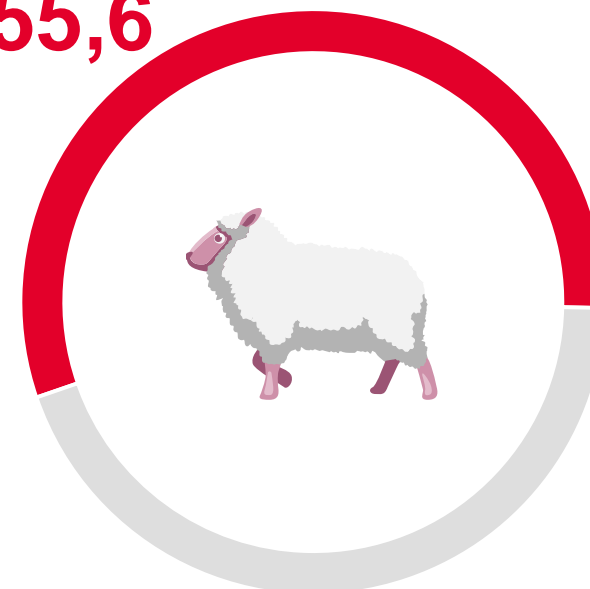
○ Крупный рогатый скот

98,9



○ Свиньи

55,6



○ Овцы и козы

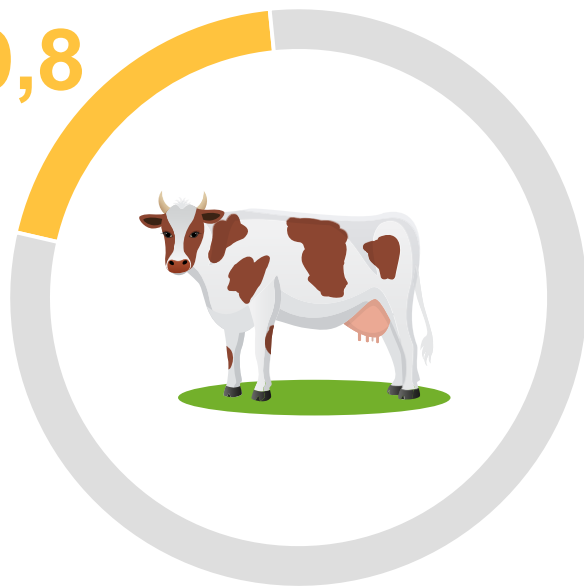




# ДОЛЯ ХОЗЯЙСТВ НАСЕЛЕНИЯ В ХОЗЯЙСТВАХ ВСЕХ КАТЕГОРИЙ


НА КОНЕЦ АВГУСТА 2023 г., В ПРОЦЕНТАХ

19,8



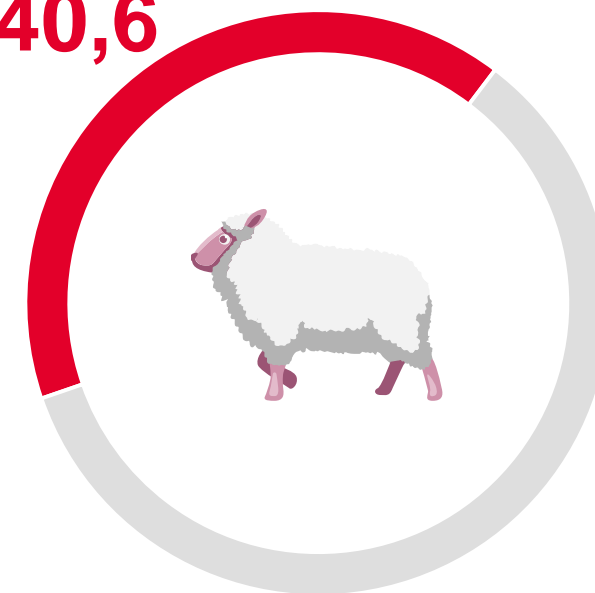
○ Крупный рогатый скот

1,1

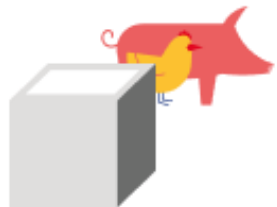


○ Свины

40,6



○ Овцы и козы



# ПРОИЗВОДСТВО ПРОДУКЦИИ ЖИВОТНОВОДСТВА В ХОЗЯЙСТВАХ ВСЕХ КАТЕГОРИЙ

В % к январю-августу 2022 г.

Скот и птица  
на убой  
(в живом весе)

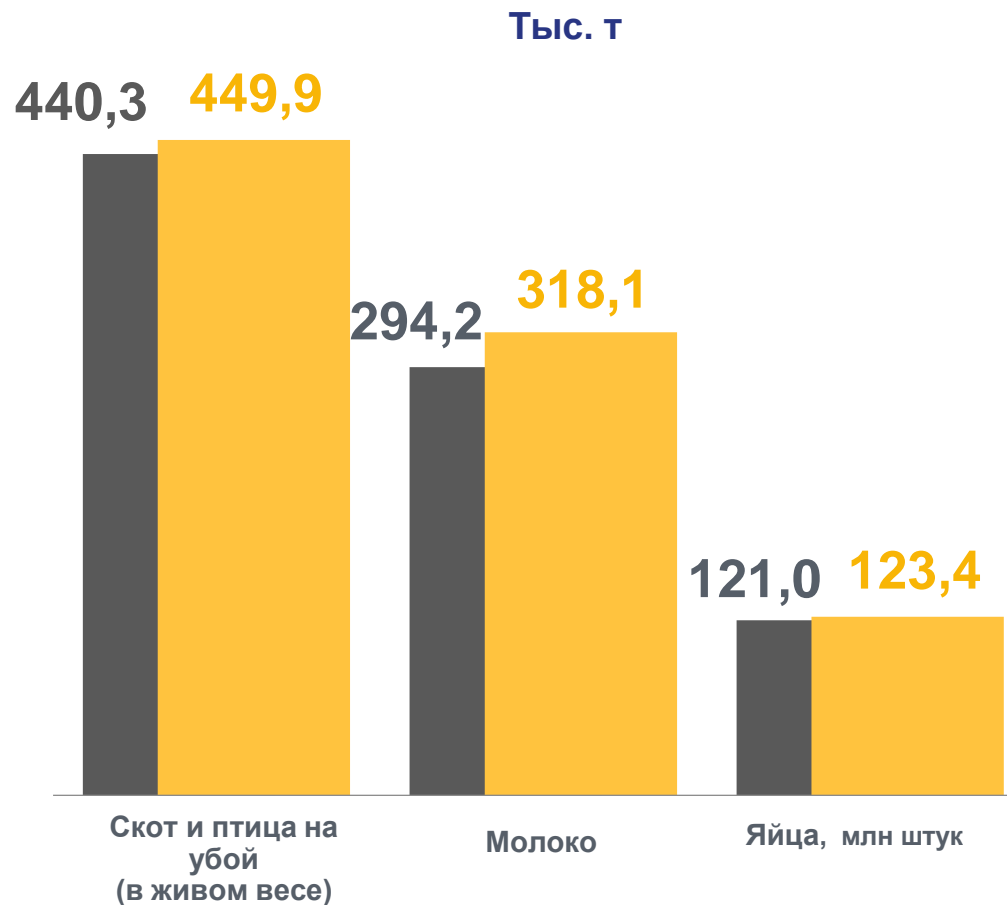
102,2 ▲

Молоко

108,1 ▲

Яйца

102,0 ▲




■ январь-август 2022 г.

■ январь-август 2023 г.

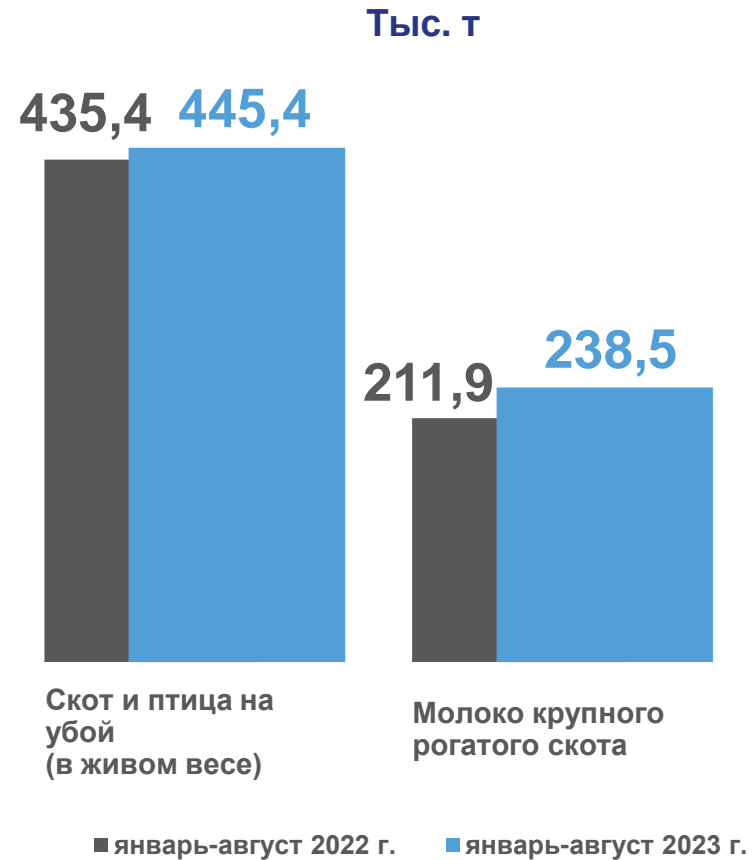







# ПРОИЗВОДСТВО ПРОДУКЦИИ ЖИВОТНОВОДСТВА В КРУПНЫХ, СРЕДНИХ И МАЛЫХ СЕЛЬСКОХОЗЯЙСТВЕННЫХ ОРГАНИЗАЦИЯХ

В % к январю-августу 2022 г.

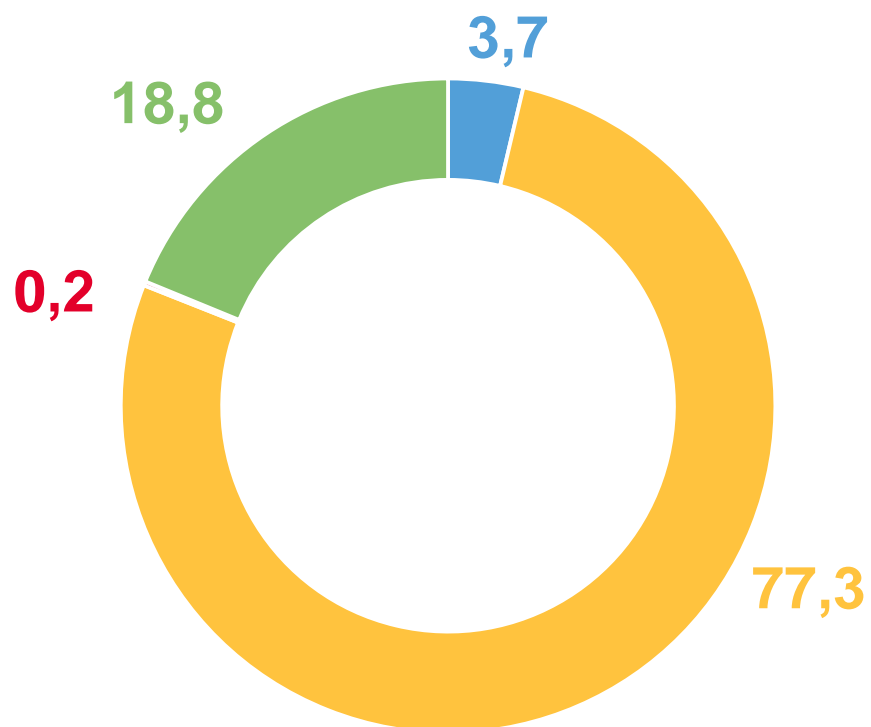




# ПРОИЗВОДСТВО СКОТА И ПТИЦЫ НА УБОЙ (В ЖИВОМ ВЕСЕ) В КРУПНЫХ, СРЕДНИХ И МАЛЫХ СЕЛЬСКОХОЗЯЙСТВЕННЫХ ОРГАНИЗАЦИЯХ

В ПРОЦЕНТАХ

январь-август 2023 г.



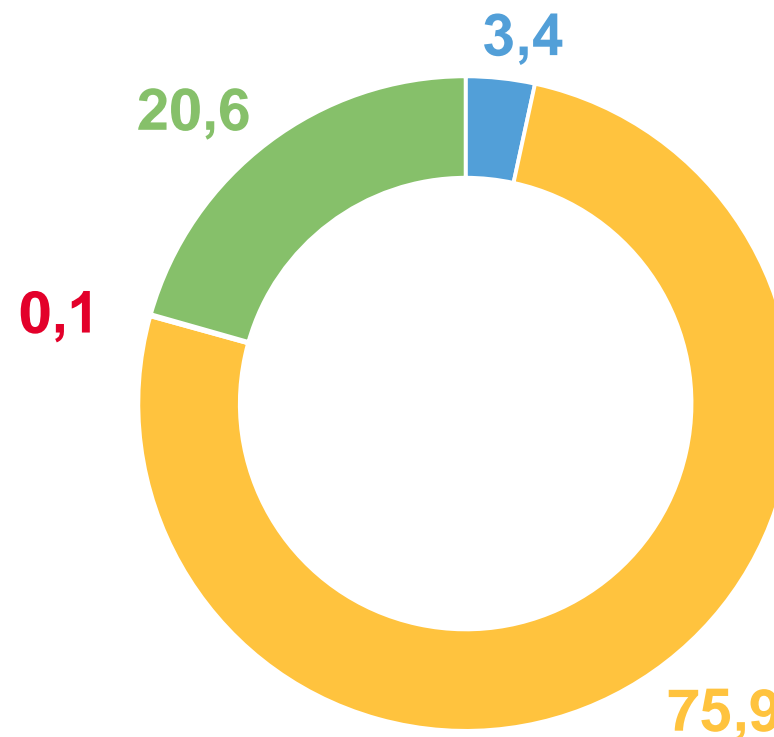
Крупный рогатый скот

Свиньи

Овцы и козы

Птица

январь-август 2022 г.





# РЕАЛИЗАЦИЯ СЕЛЬСКОХОЗЯЙСТВЕННОЙ ПРОДУКЦИИ В КРУПНЫХ, СРЕДНИХ И МАЛЫХ СЕЛЬСКОХОЗЯЙСТВЕННЫХ ОРГАНИЗАЦИЯХ

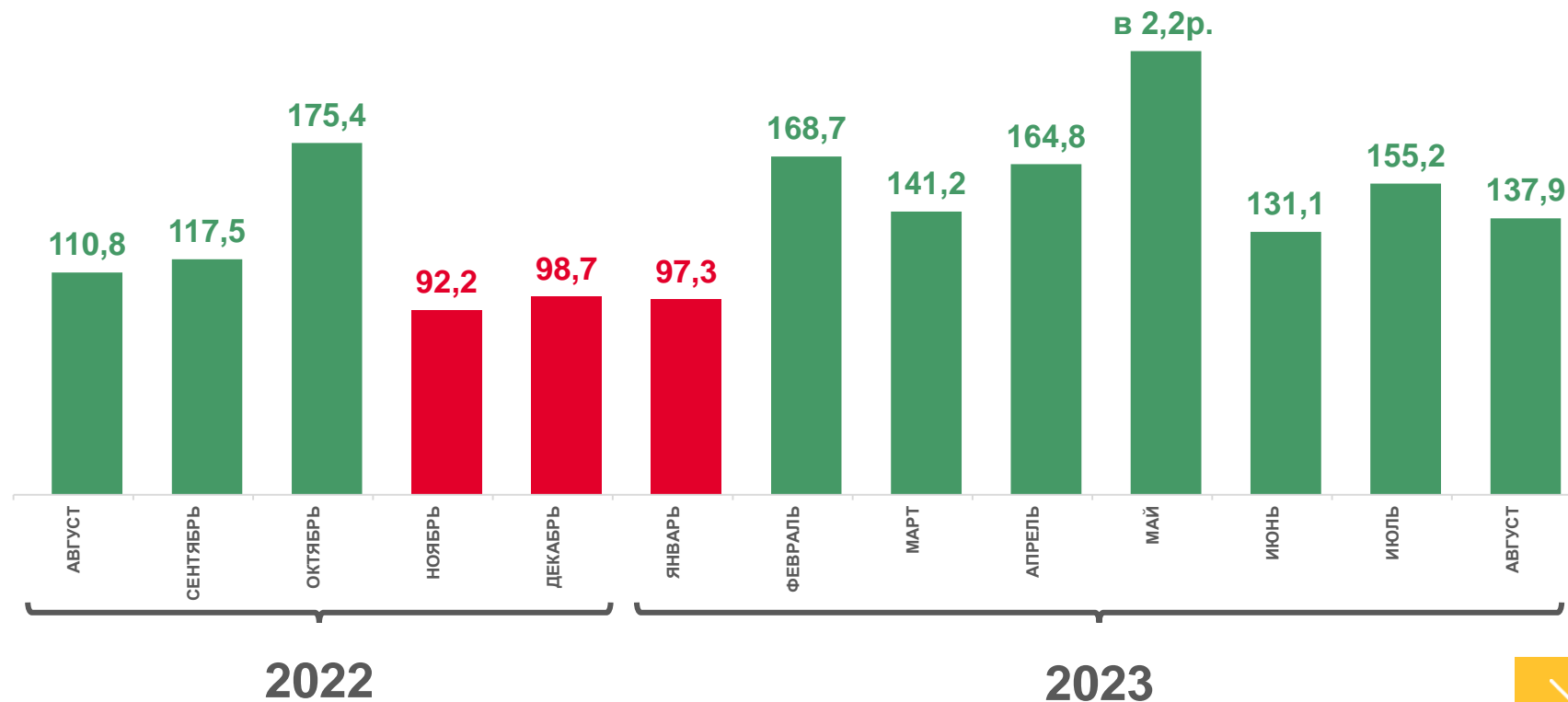
январь-август тыс. т

В % к соответствующему месяцу прошлого года

## 2 329,1



Зерновые и зернобобовые культуры - всего



■ - увеличение показателя

■ - снижение показателя

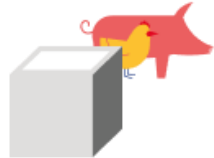




# РЕАЛИЗАЦИЯ СЕЛЬСКОХОЗЯЙСТВЕННОЙ ПРОДУКЦИИ В КРУПНЫХ, СРЕДНИХ И МАЛЫХ СЕЛЬСКОХОЗЯЙСТВЕННЫХ ОРГАНИЗАЦИЯХ

январь-август тыс. т

В % к соответствующему месяцу прошлого года



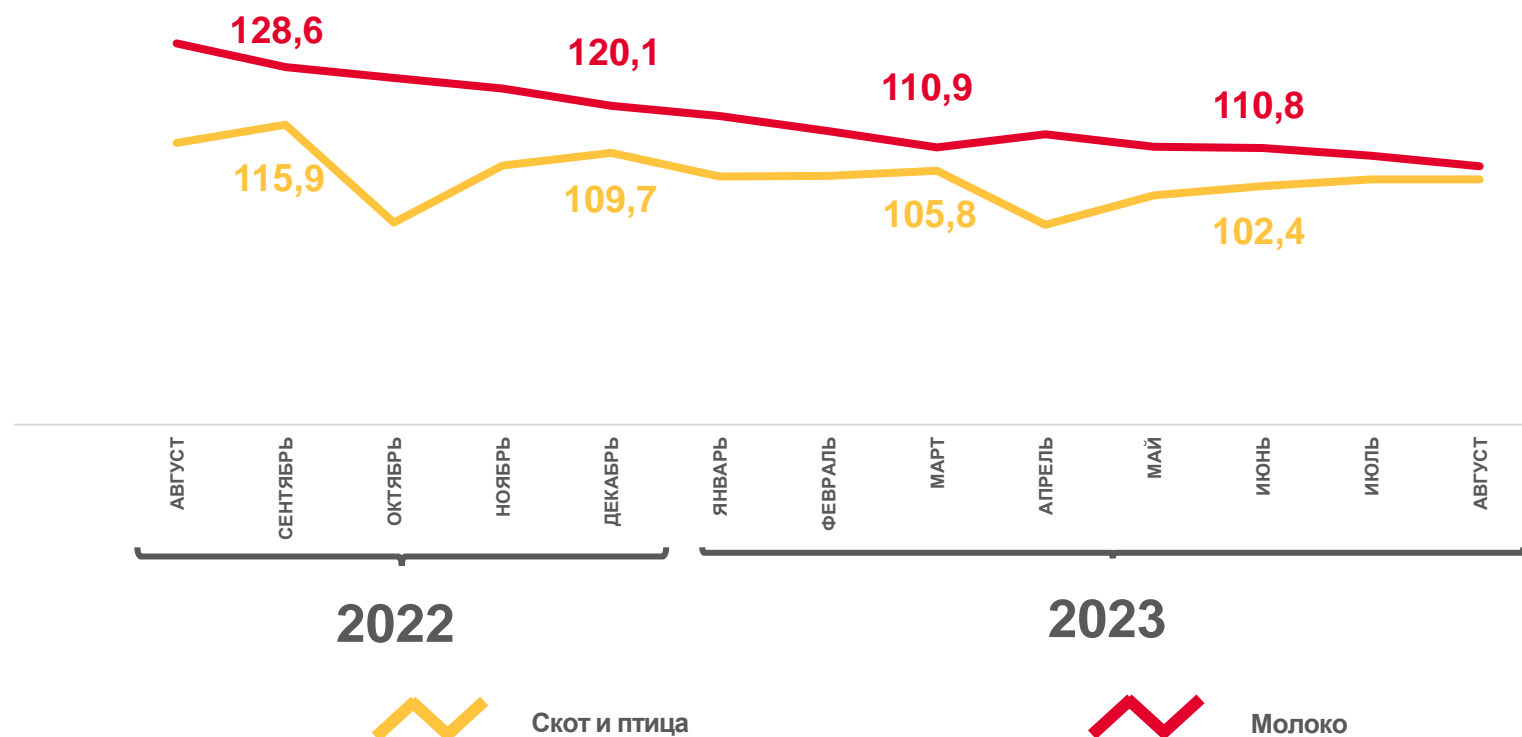
## 446,4

Скот и птица – всего  
(в живом весе)



## 233,6

Молоко крупного  
рогатого скота





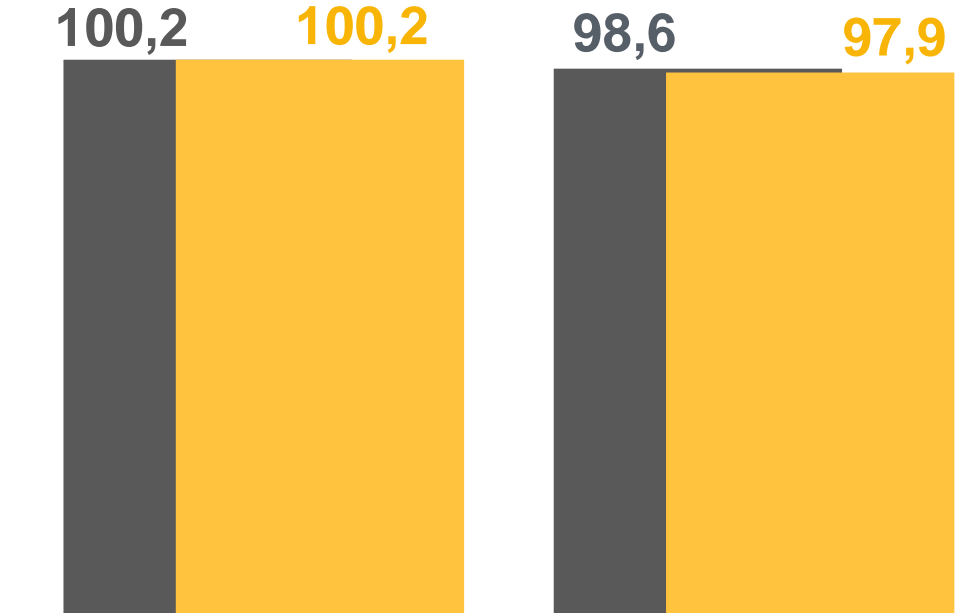
# ТОВАРНОСТЬ ПРОДУКТОВ ЖИВОТНОВОДСТВА В СЕЛЬСКОХОЗЯЙСТВЕННЫХ ОРГАНИЗАЦИЯХ КРУПНЫХ, СРЕДНИХ И МАЛЫХ

В ЯНВАРЕ-АВГУСТЕ 2023 г.

Тыс. т

	Произведено	Реализовано
 Скот и птица на убой (в живом весе)	445,4	446,4
 Молоко крупного рогатого скота	238,5	233,6

В процентах



Скот и птица на убой (в живом весе)

Молоко крупного рогатого скота

■ январь-август 2022 г.

■ январь-август 2023 г.

