



ТЕРРИТОРИАЛЬНЫЙ ОРГАН
ФЕДЕРАЛЬНОЙ СЛУЖБЫ
ГОСУДАРСТВЕННОЙ СТАТИСТИКИ
ПО КУРСКОЙ ОБЛАСТИ

СЕЛЬСКОЕ ХОЗЯЙСТВО

январь – декабрь 2023

31.01.2024

СОДЕРЖАНИЕ

1. Поголовье скота	3
2. Производство продукции животноводства	9
3. Реализация сельскохозяйственной продукции	14

1

Поголовье скота

ПОГОЛОВЬЕ КРУПНОГО РОГАТОГО СКОТА В ХОЗЯЙСТВАХ ВСЕХ КАТЕГОРИЙ

на конец декабря 2023 года

КУРСКСТАТ

В % к концу соответствующего месяца прошлого года

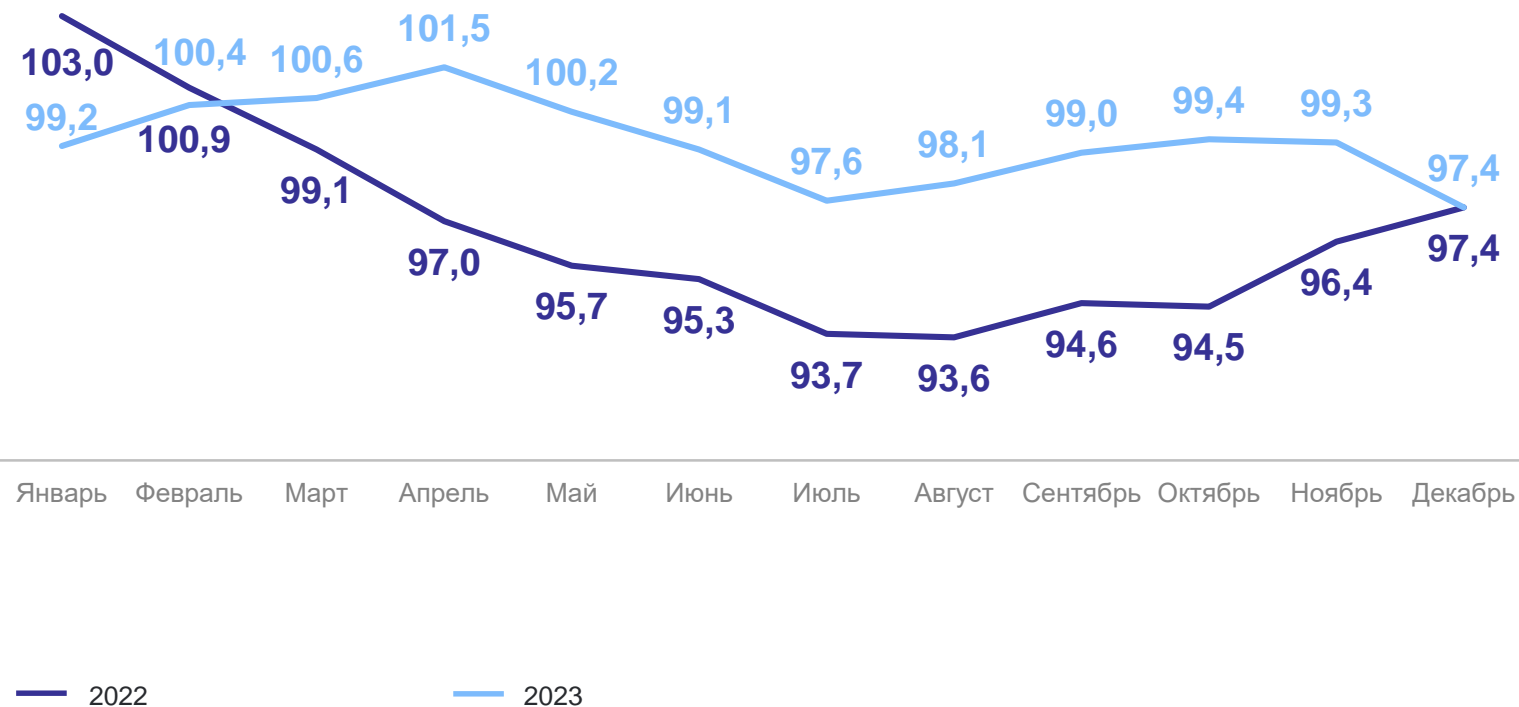
Крупный рогатый скот



164,6 ТЫС. ГОЛОВ

в % к декабрю 2022 г.

97,4 ↓



ПОГОЛОВЬЕ СВИНЕЙ В ХОЗЯЙСТВАХ ВСЕХ КАТЕГОРИЙ

на конец декабря 2023 года

КУРСКСТАТ

Свины

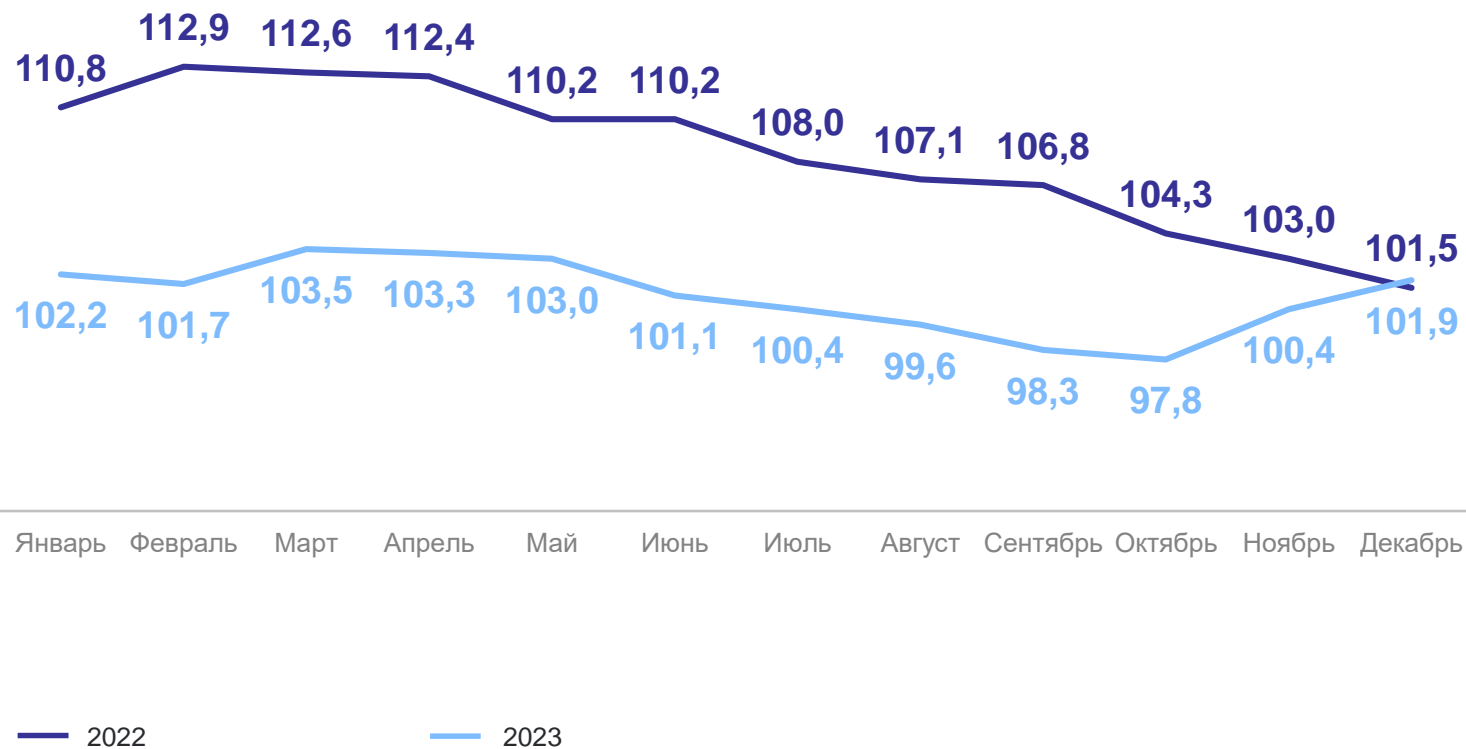


2 478,7 ТЫС. ГОЛОВ

в % к декабрю 2022 г.

101,9 ↑

В % к концу соответствующего месяца прошлого года



ПОГОЛОВЬ ОВЕЦ И КОЗ В ХОЗЯЙСТВАХ ВСЕХ КАТЕГОРИЙ

на конец декабря 2023 года

КУРСКСТАТ

Овцы и козы



152,4 ТЫС. ГОЛОВ

в % к декабрю 2022 г.

102,2 ↑

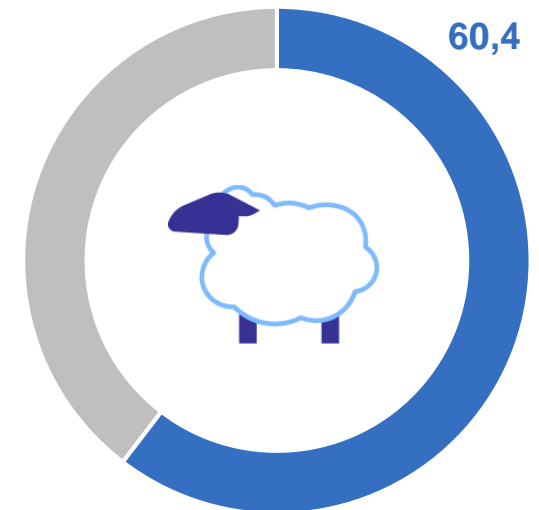
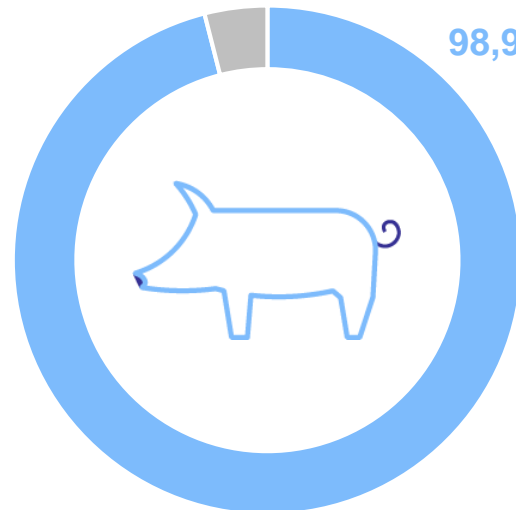
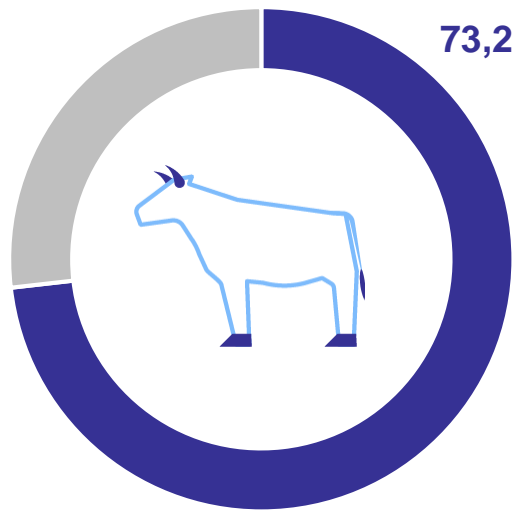
В % к концу соответствующего месяца прошлого года



ДОЛЯ СЕЛЬСКОХОЗЯЙСТВЕННЫХ ОРГАНИЗАЦИЙ В ХОЗЯЙСТВАХ ВСЕХ КАТЕГОРИЙ

поголовье скота на конец декабря 2023 года, в процентах

КУРСКСТАТ



● Крупный рогатый скот

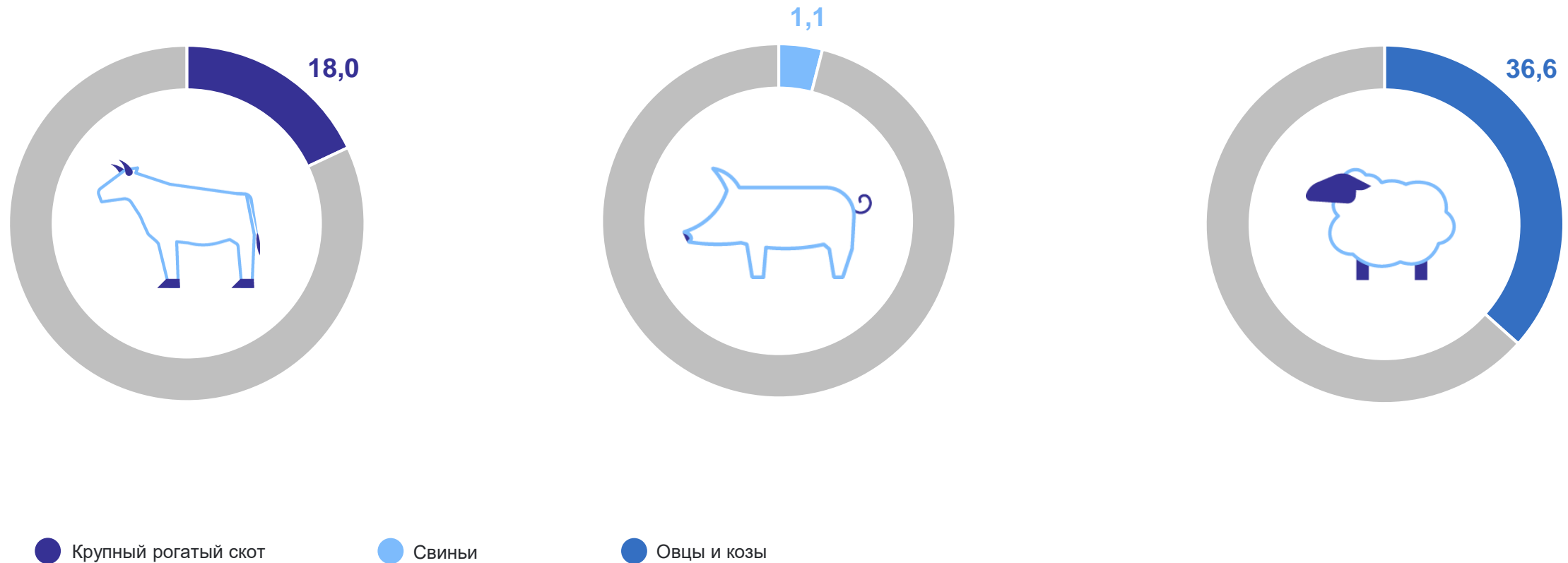
● Свины

● Овцы и козы

ДОЛЯ ХОЗЯЙСТВ НАСЕЛЕНИЯ В ХОЗЯЙСТВАХ ВСЕХ КАТЕГОРИЙ

КУРСКСТАТ

поголовье скота на конец декабря 2023 года, в процентах



2

**Производство продукции
животноводства**

ПРОИЗВОДСТВО СКОТА И ПТИЦЫ НА УБОЙ (В ЖИВОМ ВЕСЕ) В ХОЗЯЙСТВАХ ВСЕХ КАТЕГОРИЙ

КУРСКСТАТ

В % к соответствующему периоду прошлого года

январь – декабрь 2023 г.

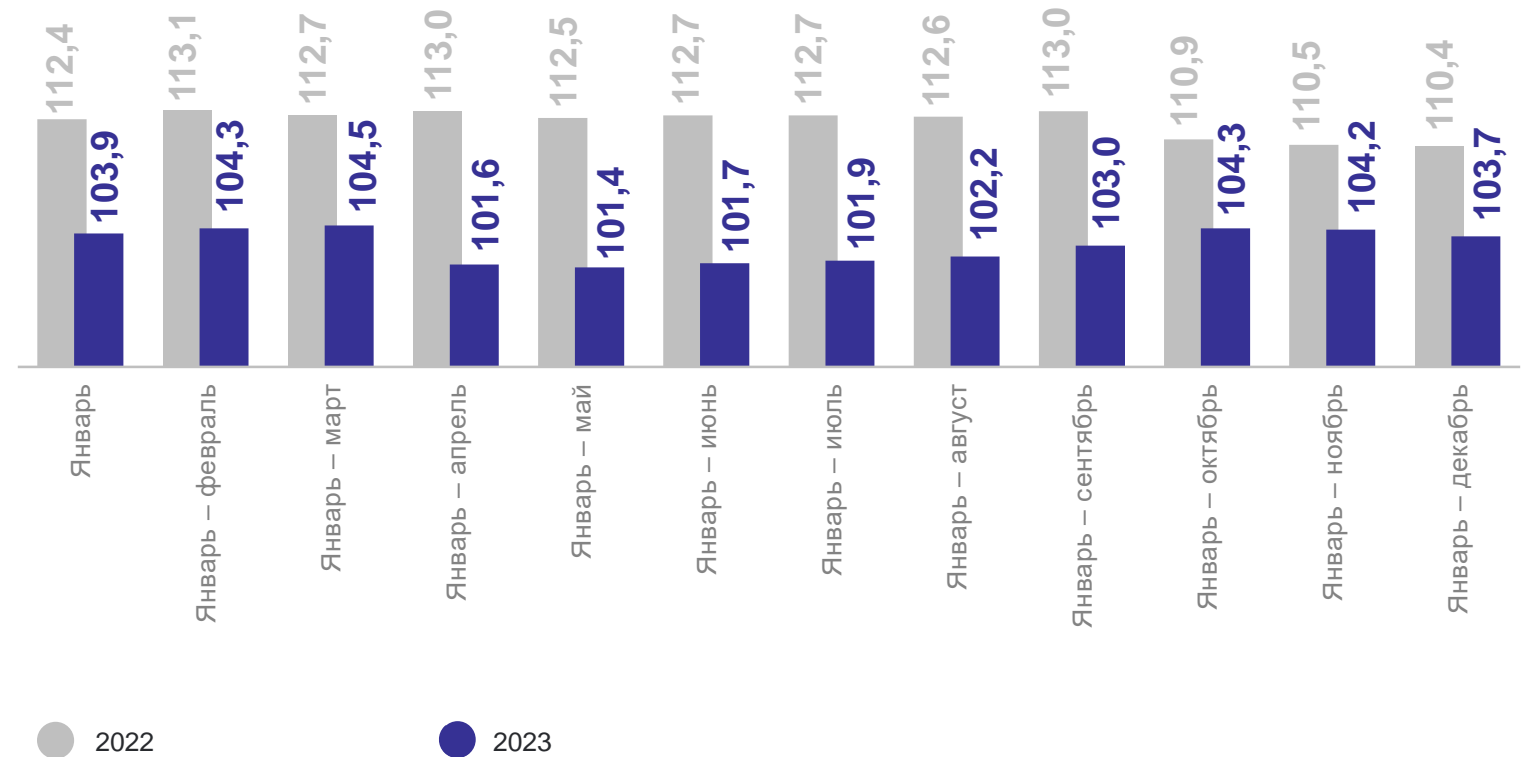
Скот и птица на убой
(в живом весе)



691,0 тыс. т

в % к январю – декабрю 2022 г.

103,7 ↑



ПРОИЗВОДСТВО МОЛОКА В ХОЗЯЙСТВАХ ВСЕХ КАТЕГОРИЙ

КУРСКСТАТ

В % к соответствующему периоду прошлого года

январь – декабрь 2023 г.

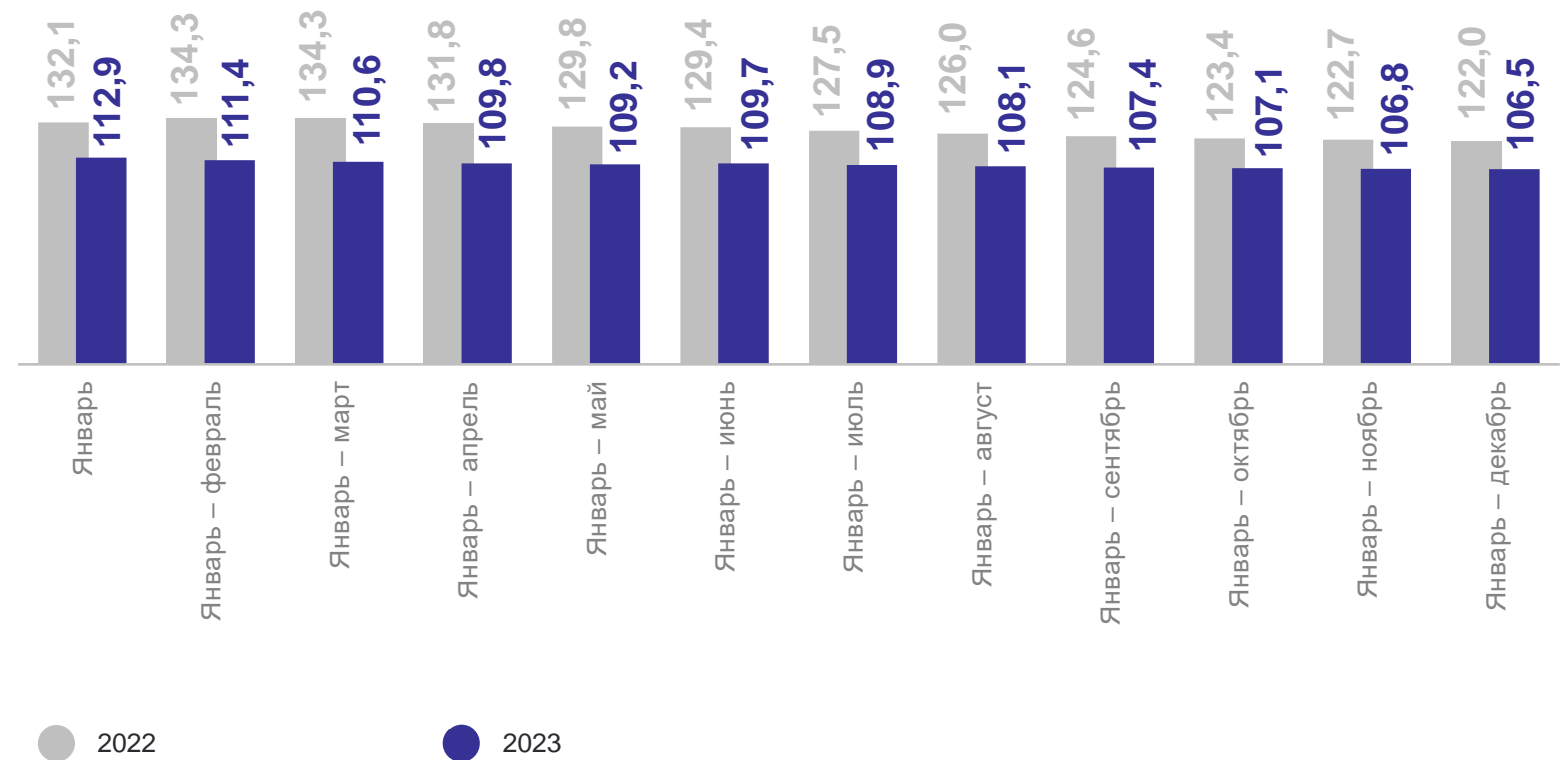
Молоко



464,9 тыс. т

в % к январю – декабрю 2022 г.

106,5 ↑



ПРОИЗВОДСТВО ЯИЦ В ХОЗЯЙСТВАХ ВСЕХ КАТЕГОРИЙ

В % к соответствующему периоду прошлого года

январь – декабрь 2023 г.

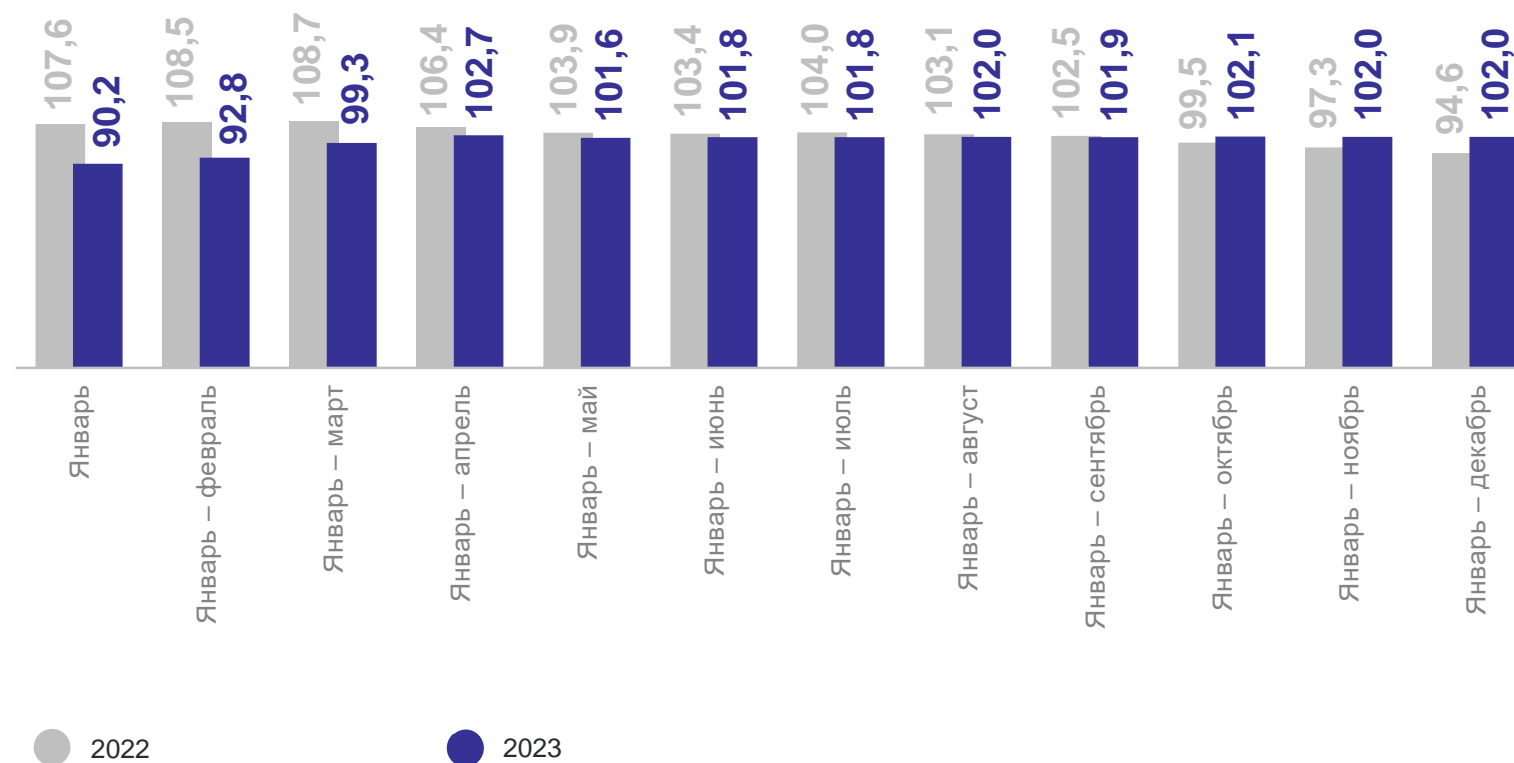
Яйца



169,6 млн шт.

в % к январю – декабрю 2022 г.

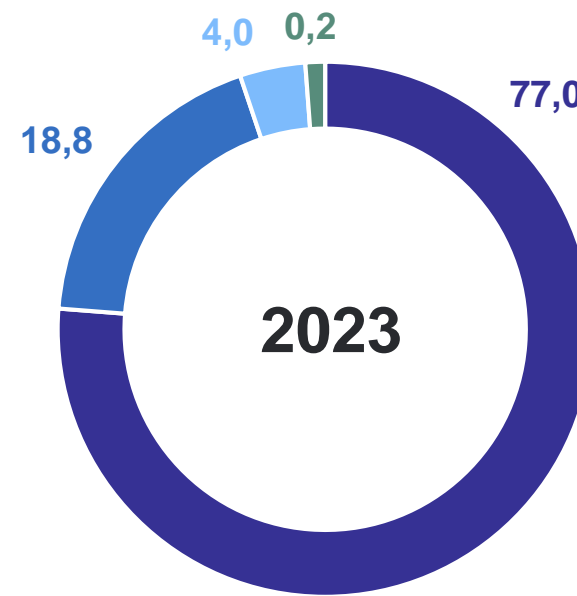
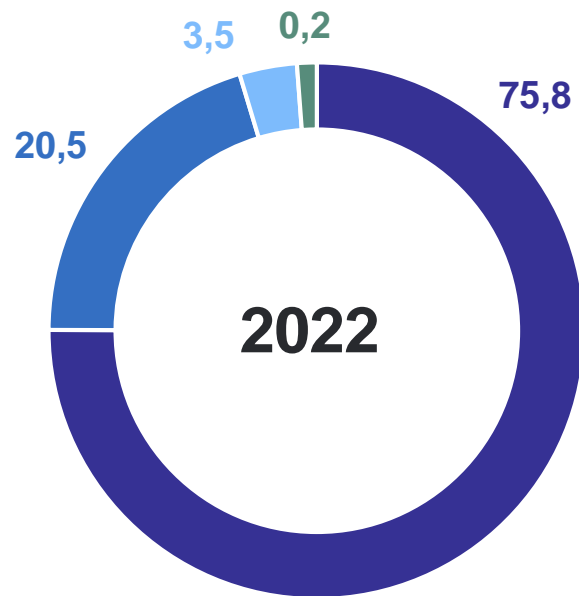
102,0 ↑



ПРОИЗВОДСТВО СКОТА И ПТИЦЫ НА УБОЙ (В ЖИВОМ ВЕСЕ) В СЕЛЬСКОХОЗЯЙСТВЕННЫХ ОРГАНИЗАЦИЯХ

КУРСКСТАТ

январь – декабрь, в процентах



- Свиньи
- Птица
- Крупный рогатый скот
- Овцы и козы

3

**Реализация сельскохозяйственной
продукции**

РЕАЛИЗАЦИЯ ЗЕРНОВЫХ И ЗЕРНОБОБОВЫХ КУЛЬТУР В КРУПНЫХ, СРЕДНИХ И МАЛЫХ СЕЛЬСКОХОЗЯЙСТВЕННЫХ ОРГАНИЗАЦИЯХ

КУРСКСТАТ

В % к соответствующему месяцу прошлого года

январь – декабрь 2023 г.

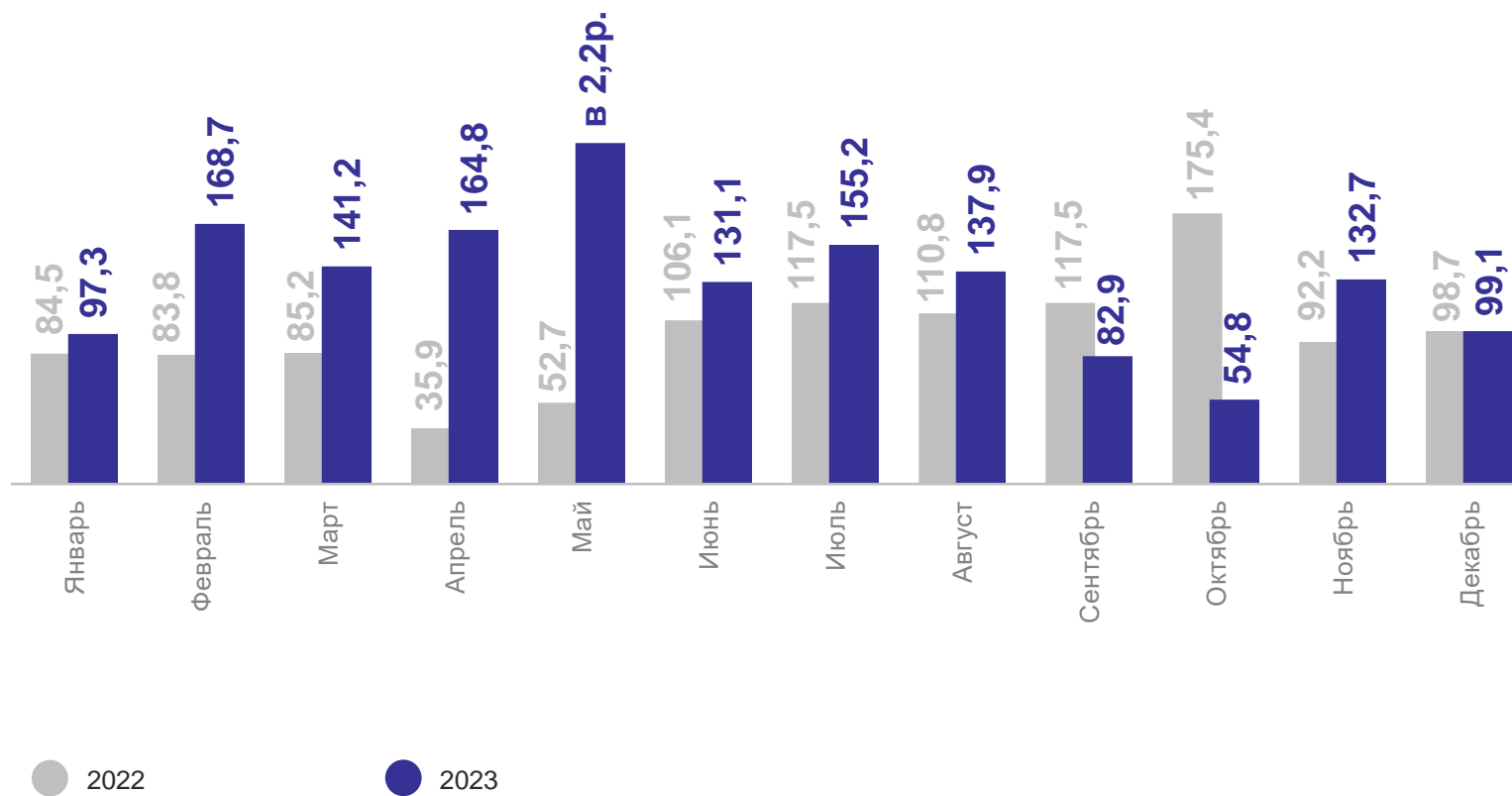
Зерновые и зернобобовые культуры – всего



4 122,9 тыс. т

в % к январю – декабрю 2022 г.

112,0 ↑



РЕАЛИЗАЦИЯ СКОТА И ПТИЦЫ (В ЖИВОМ ВЕСЕ) В КРУПНЫХ, СРЕДНИХ И МАЛЫХ СЕЛЬСКОХОЗЯЙСТВЕННЫХ ОРГАНИЗАЦИЯХ

КУРСКСТАТ

январь – декабрь 2023 г.

Скот и птица – всего
(в живом весе)

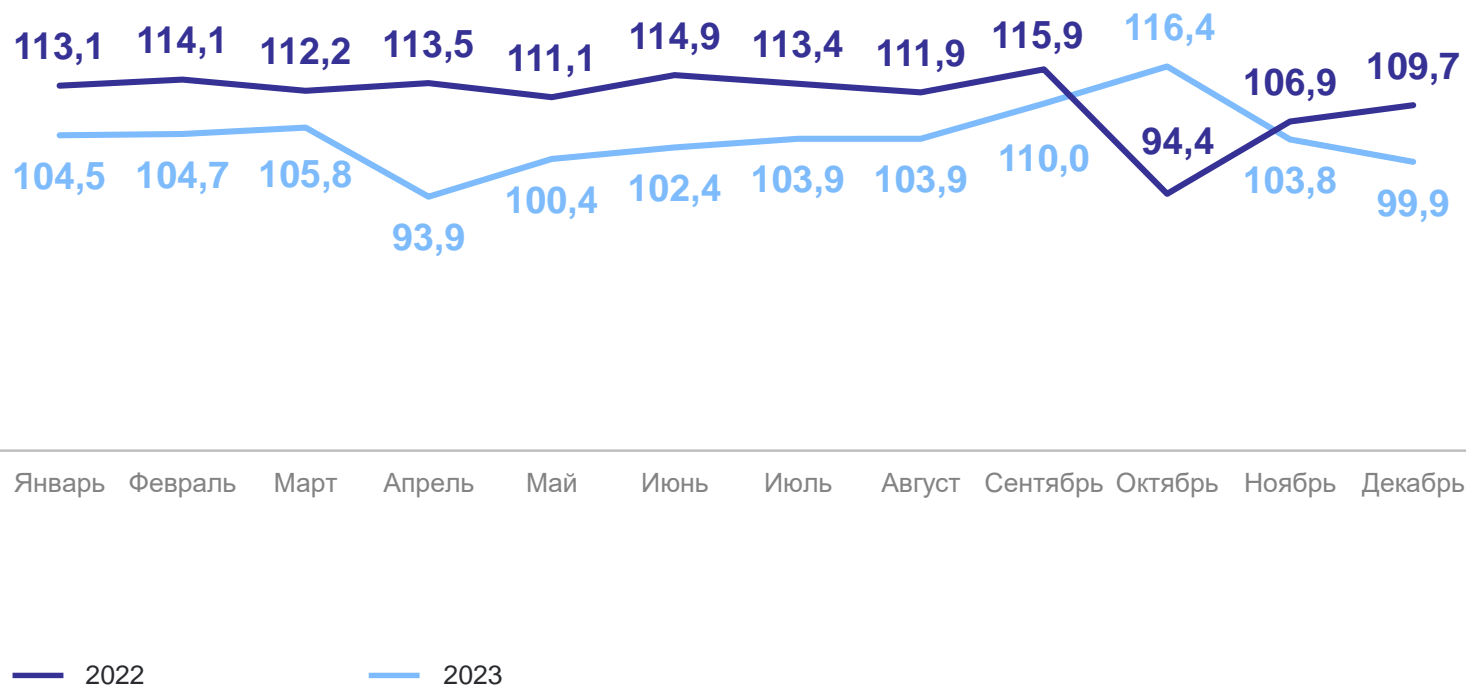


681,7 ТЫС. Т

в % к январю – декабрю 2022 г.

104,0 ↑

В % к соответствующему месяцу прошлого года



РЕАЛИЗАЦИЯ МОЛОКА КРУПНОГО РОГАТОГО СКОТА В КРУПНЫХ, СРЕДНИХ И МАЛЫХ СЕЛЬСКОХОЗЯЙСТВЕННЫХ ОРГАНИЗАЦИЯХ

КУРСКСТАТ

В % к соответствующему месяцу прошлого года

январь – декабрь 2023 г.

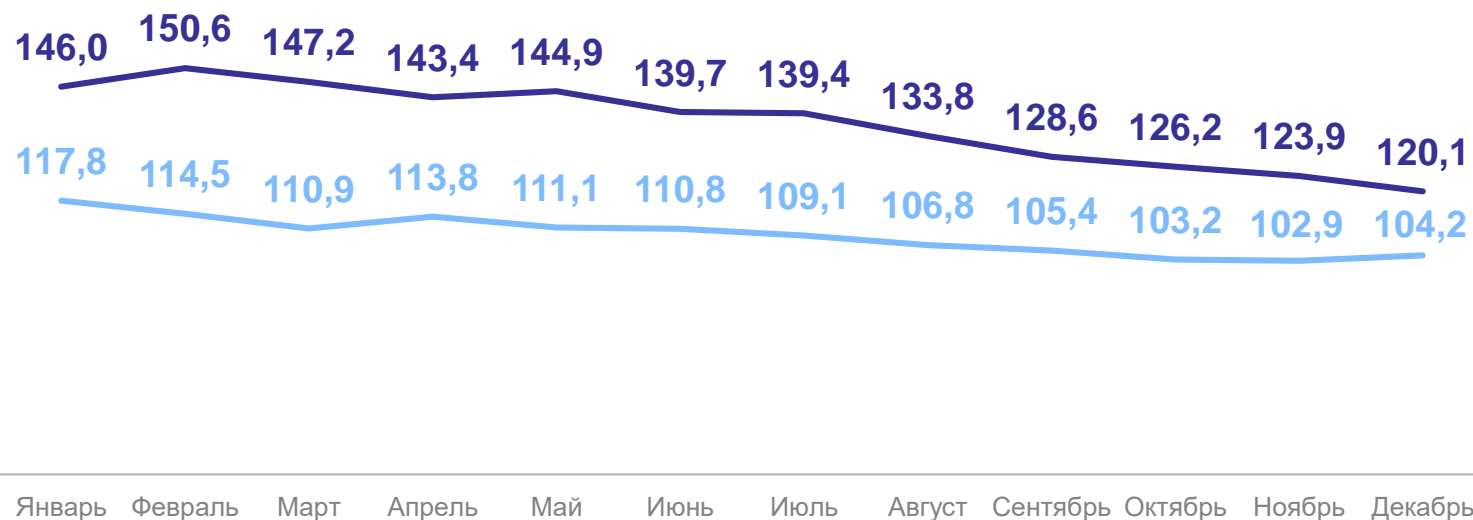
Молоко крупного рогатого
скота



344,4 тыс. т

в % к январю – декабрю 2022 г.

109,1 ↑



— 2022

— 2023

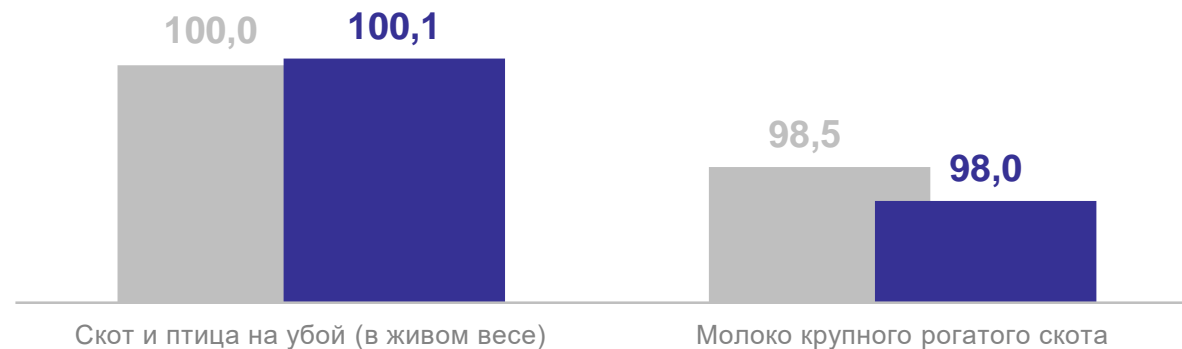
ТОВАРНОСТЬ ПРОДУКТОВ ЖИВОТНОВОДСТВА В КРУПНЫХ, СРЕДНИХ И МАЛЫХ СЕЛЬСКОХОЗЯЙСТВЕННЫХ ОРГАНИЗАЦИЯХ

январь – декабрь 2023 года

КУРСКСТАТ



Товарность,
в процентах



● Январь – декабрь 2022 г.

● Январь – декабрь 2023 г.