



ТЕРРИТОРИАЛЬНЫЙ ОРГАН
ФЕДЕРАЛЬНОЙ СЛУЖБЫ
ГОСУДАРСТВЕННОЙ СТАТИСТИКИ
ПО КУРСКОЙ ОБЛАСТИ

СЕЛЬСКОЕ ХОЗЯЙСТВО

январь – декабрь 2024

31.01.2025

СОДЕРЖАНИЕ

Поголовье скота	3
Производство продукции животноводства	9
Реализация сельскохозяйственной продукции	14

1

Поголовье скота

ПОГОЛОВЬЕ КРУПНОГО РОГАТОГО СКОТА В ХОЗЯЙСТВАХ ВСЕХ КАТЕГОРИЙ

на конец декабря 2024 года

КУРСКСТАТ



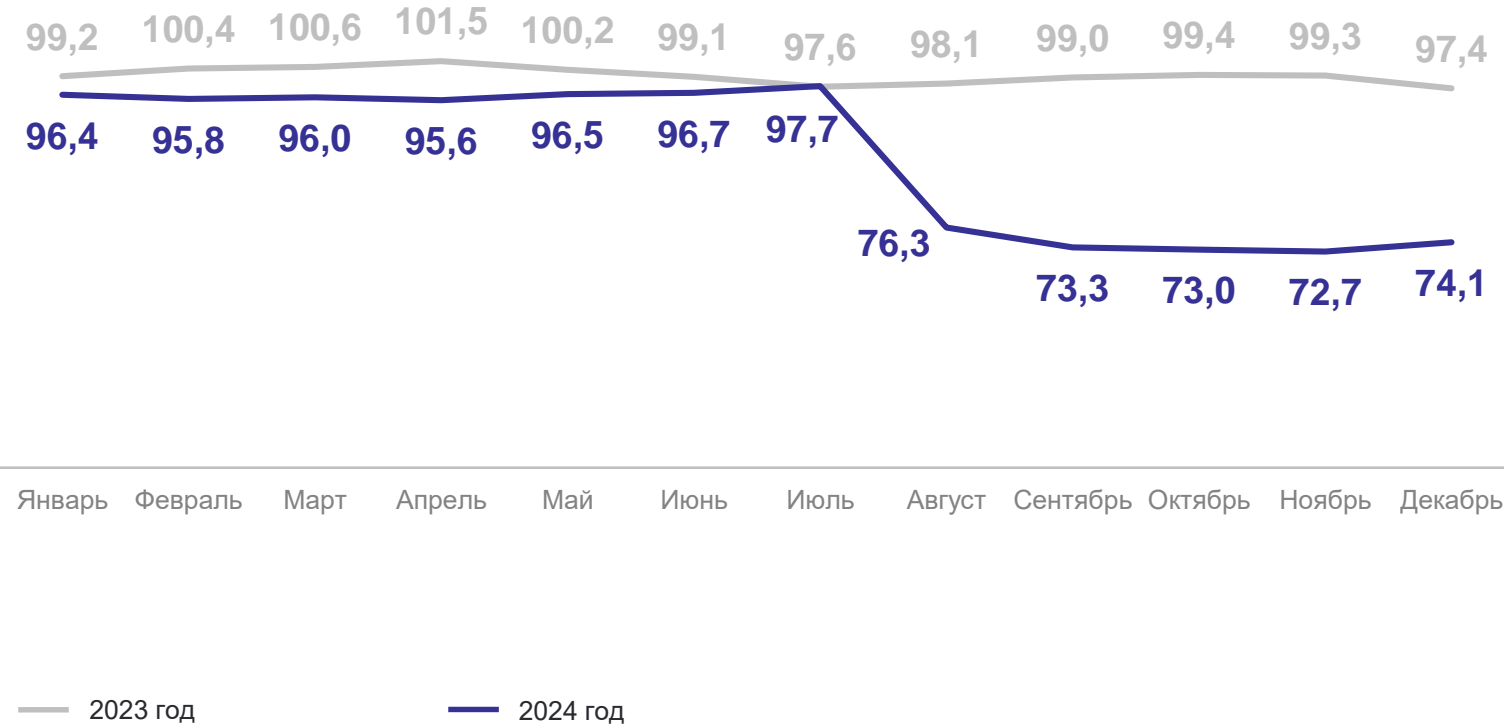
Крупный рогатый скот

122,0 тыс. голов

в % к декабрю 2023 года

74,1 ↓

В % к концу соответствующего месяца предыдущего года



ПОГОЛОВЬЕ СВИНЕЙ В ХОЗЯЙСТВАХ ВСЕХ КАТЕГОРИЙ

на конец декабря 2024 года

КУРСКСТАТ



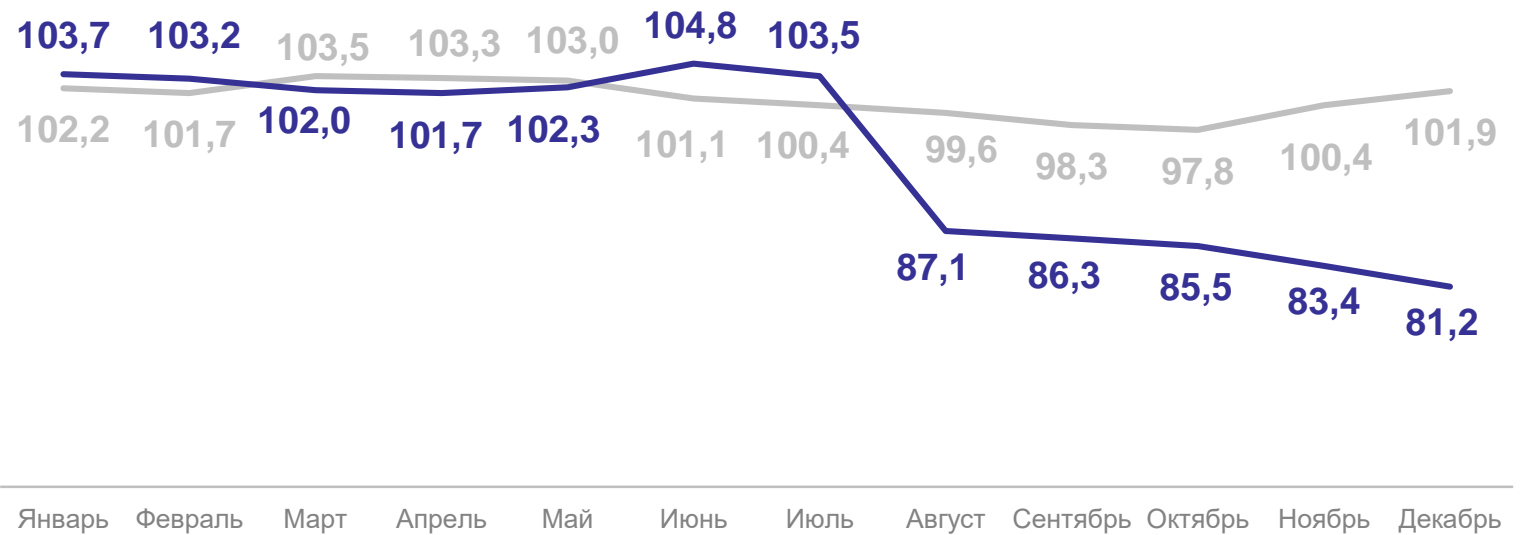
Свиньи

2 014,5 тыс. голов

в % к декабрю 2023 года

81,2 ↓

В % к концу соответствующего месяца предыдущего года



— 2023 год

— 2024 год

ПОГОЛОВЬЕ ОВЕЦ И КОЗ В ХОЗЯЙСТВАХ ВСЕХ КАТЕГОРИЙ

на конец декабря 2024 года

КУРСКСТАТ



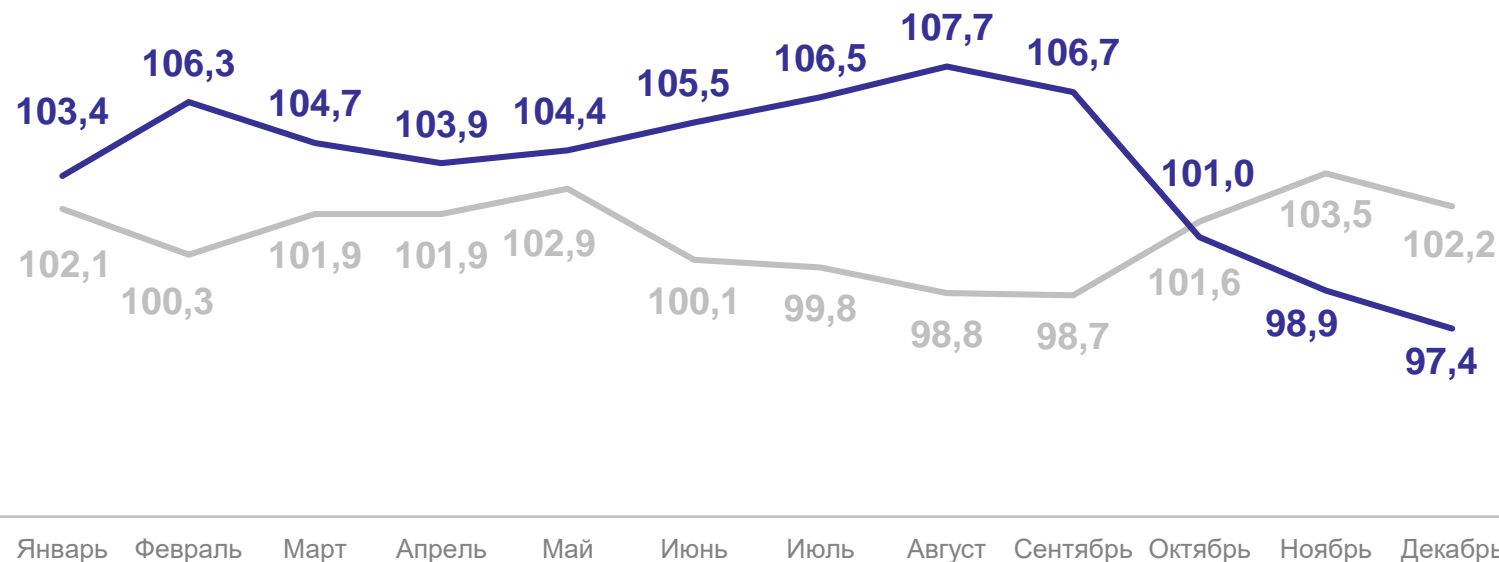
Овцы и козы

148,5 ТЫС. ГОЛОВ

в % к декабрю 2023 года

97,4 ↓

В % к концу соответствующего месяца предыдущего года



— 2023 год

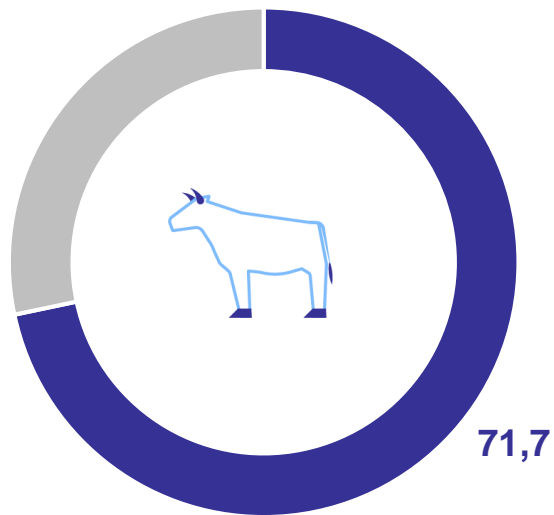
— 2024 год

ДОЛЯ СЕЛЬСКОХОЗЯЙСТВЕННЫХ ОРГАНИЗАЦИЙ В ХОЗЯЙСТВАХ ВСЕХ КАТЕГОРИЙ


поголовье скота на конец декабря 2024 года, в процентах

КУРСКСТАТ

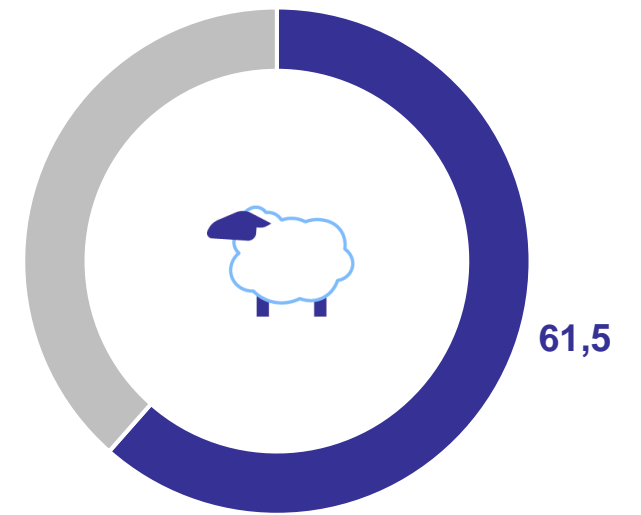
Крупный рогатый скот



Свиньи



Овцы и козы



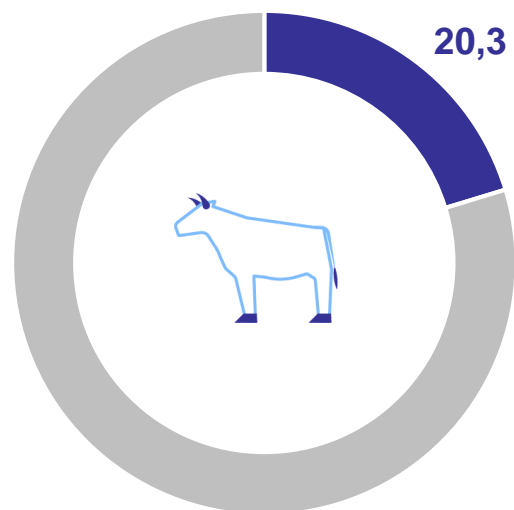
● Сельскохозяйственные организации

ДОЛЯ ХОЗЯЙСТВ НАСЕЛЕНИЯ В ХОЗЯЙСТВАХ ВСЕХ КАТЕГОРИЙ

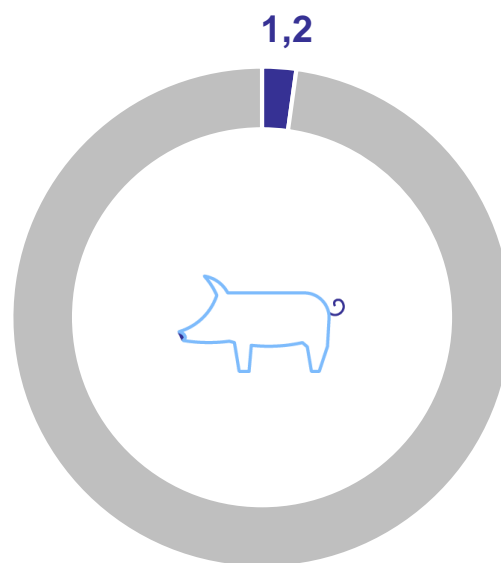
КУРСКСТАТ

поголовье скота на конец декабря 2024 года, в процентах

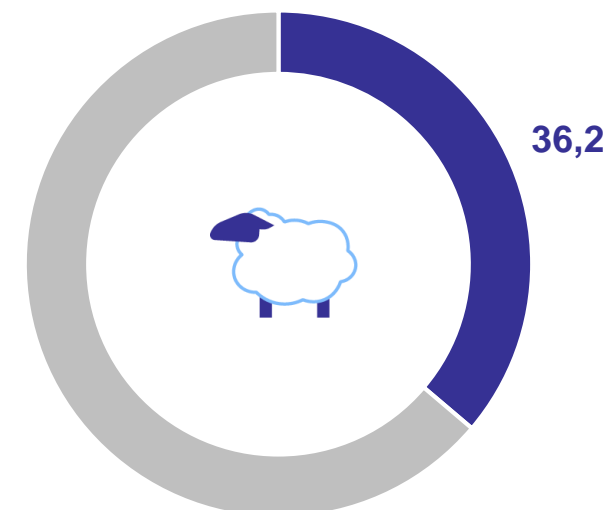
Крупный рогатый скот



Свиньи



Овцы и козы



● Хозяйства населения

2

Производство продукции животноводства

ПРОИЗВОДСТВО СКОТА И ПТИЦЫ НА УБОЙ (В ЖИВОМ ВЕСЕ) В ХОЗЯЙСТВАХ ВСЕХ КАТЕГОРИЙ

КУРСКСТАТ

В % к соответствующему периоду предыдущего года

январь – декабрь 2024 года

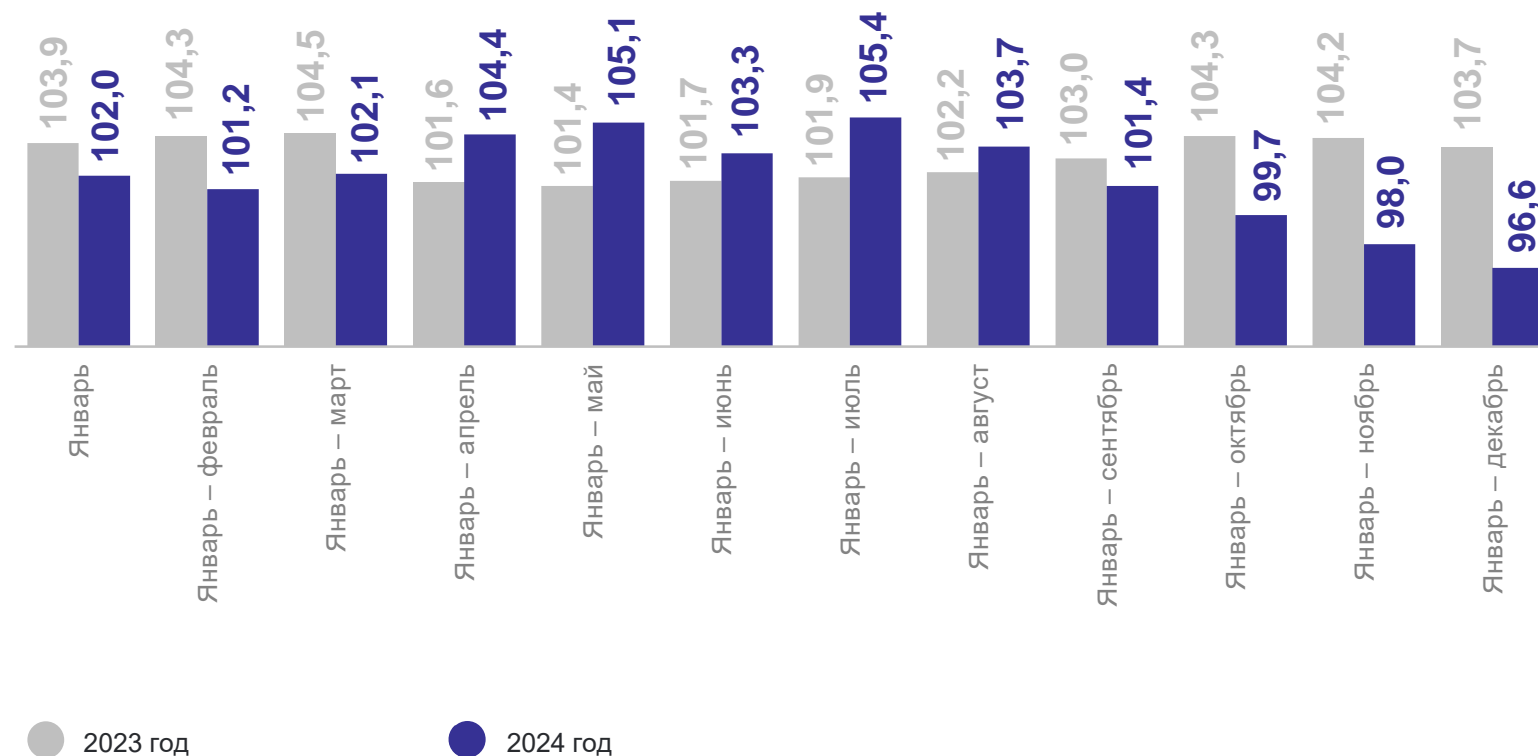


Скот и птица на убой
(в живом весе)

666,8 тыс. т

в % к январю – декабрю 2023 года


96,6 ↓



ПРОИЗВОДСТВО МОЛОКА В ХОЗЯЙСТВАХ ВСЕХ КАТЕГОРИЙ

В % к соответствующему периоду предыдущего года

январь – декабрь 2024 года

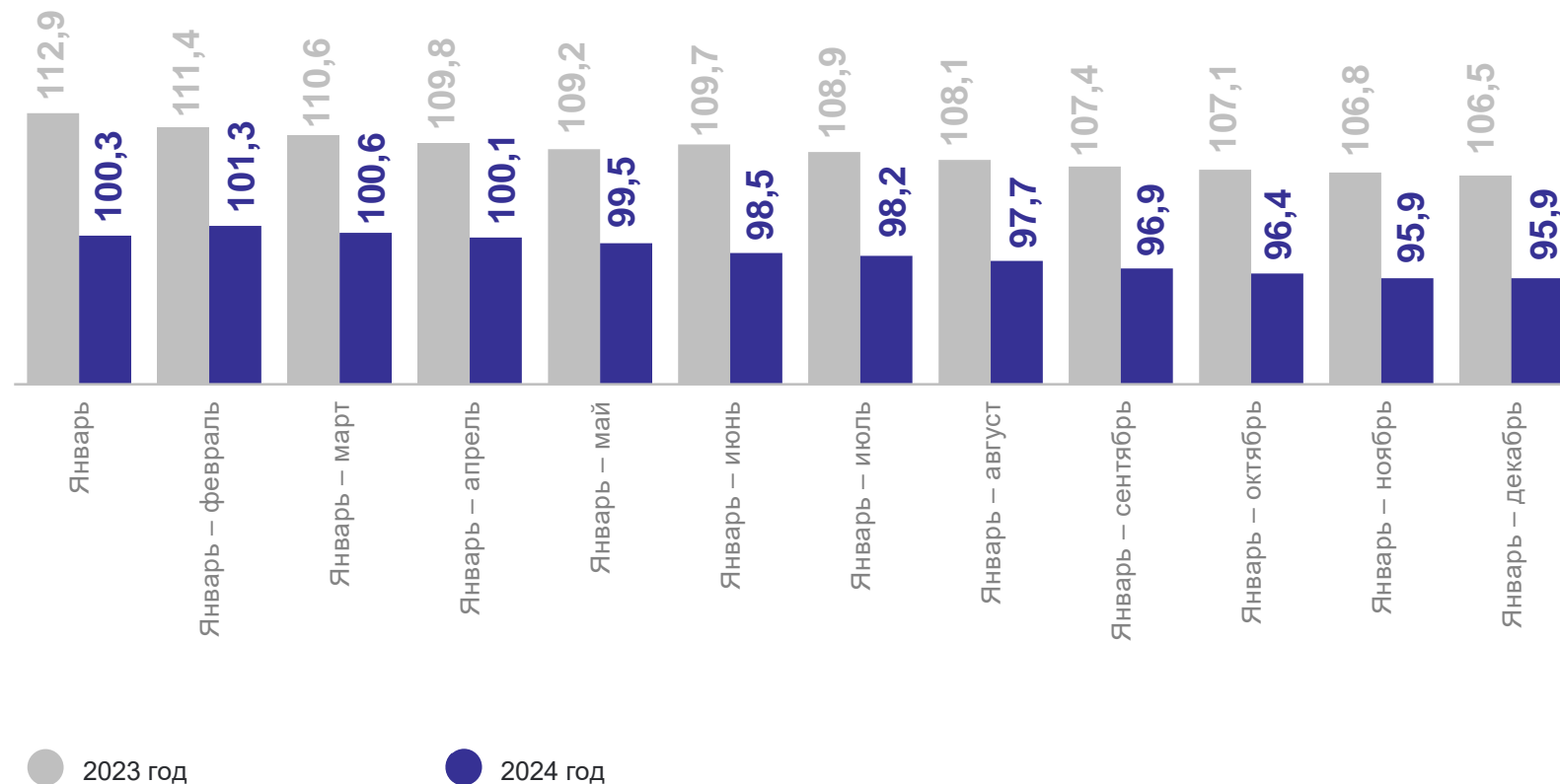


Молоко

445,4 тыс. т

в % к январю – декабрю 2023 года

95,9 ↓



ПРОИЗВОДСТВО ЯИЦ В ХОЗЯЙСТВАХ ВСЕХ КАТЕГОРИЙ

В % к соответствующему периоду предыдущего года

январь – декабрь 2024 года

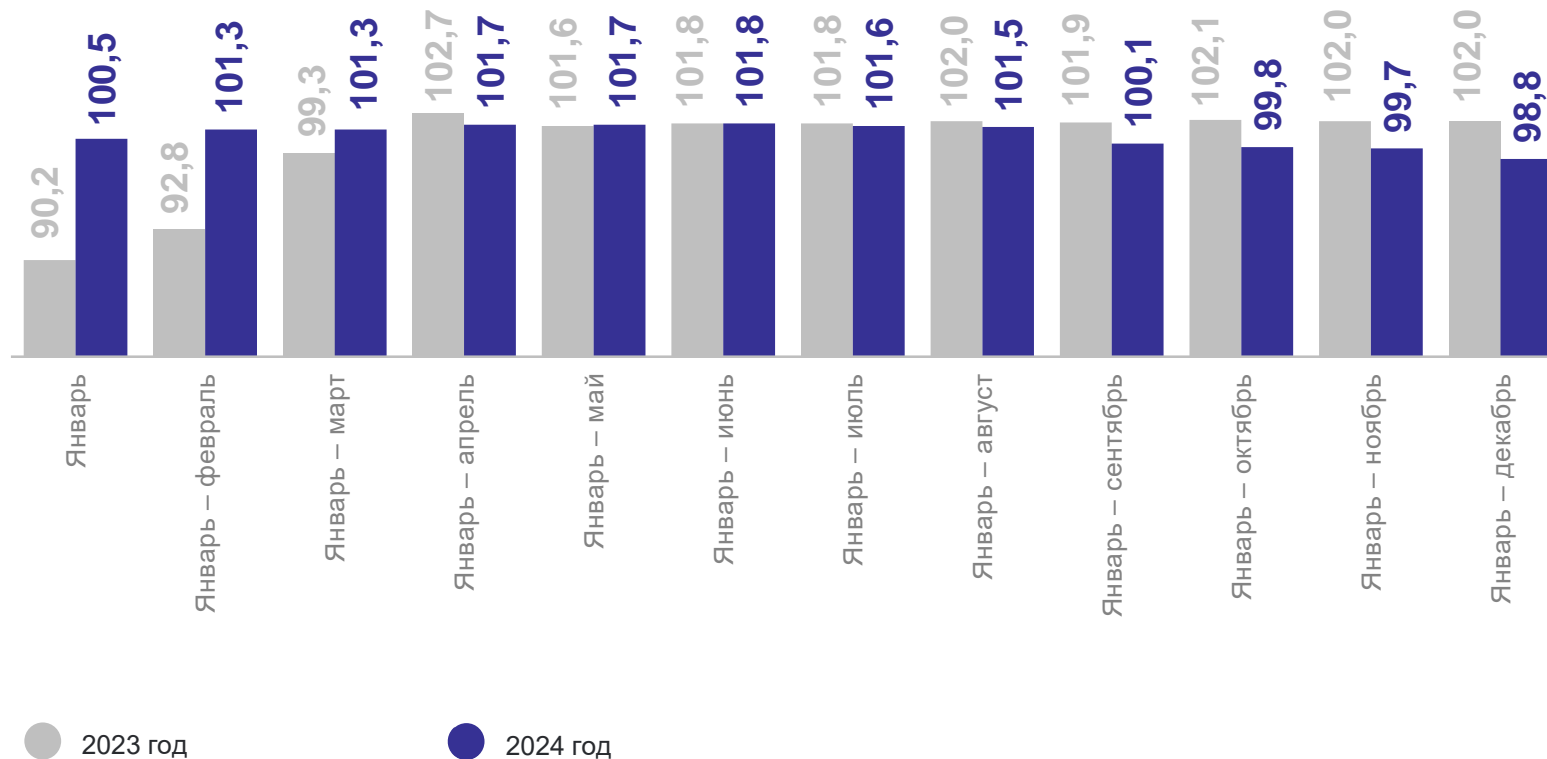


Яйца

167,5 млн шт.

в % к январю – декабрю 2023 года

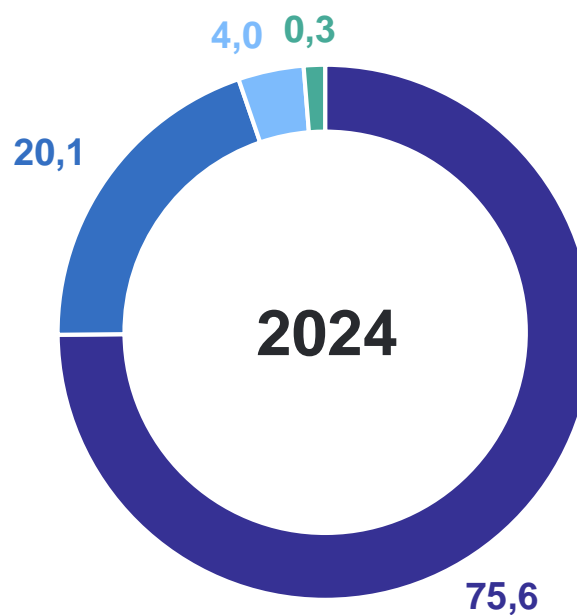
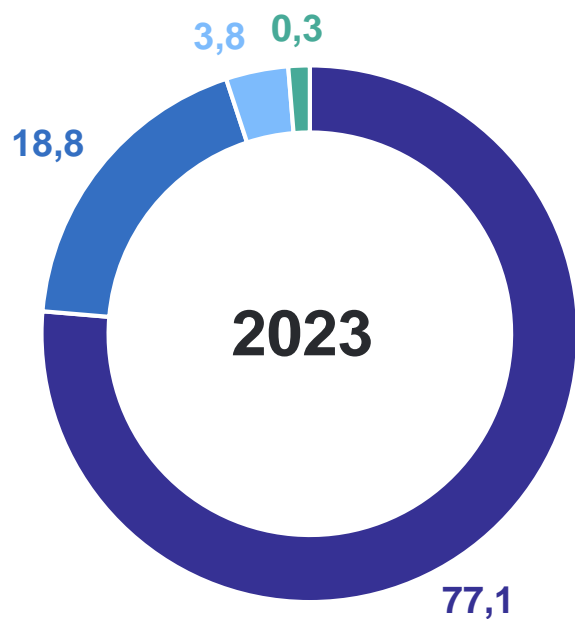
98,8 ↓



СТРУКТУРА ПРОИЗВОДСТВА СКОТА И ПТИЦЫ НА УБОЙ (В ЖИВОМ ВЕСЕ) В СЕЛЬСКОХОЗЯЙСТВЕННЫХ ОРГАНИЗАЦИЯХ

январь – декабрь, в процентах

КУРСКСТАТ



- Свиньи
- Птица
- Крупный рогатый скот
- Овцы и козы

3

Реализация сельскохозяйственной
продукции

РЕАЛИЗАЦИЯ ЗЕРНОВЫХ И ЗЕРНОБОБОВЫХ КУЛЬТУР В КРУПНЫХ, СРЕДНИХ И МАЛЫХ СЕЛЬСКОХОЗЯЙСТВЕННЫХ ОРГАНИЗАЦИЯХ

В % к соответствующему месяцу предыдущего года

январь – декабрь 2024 года

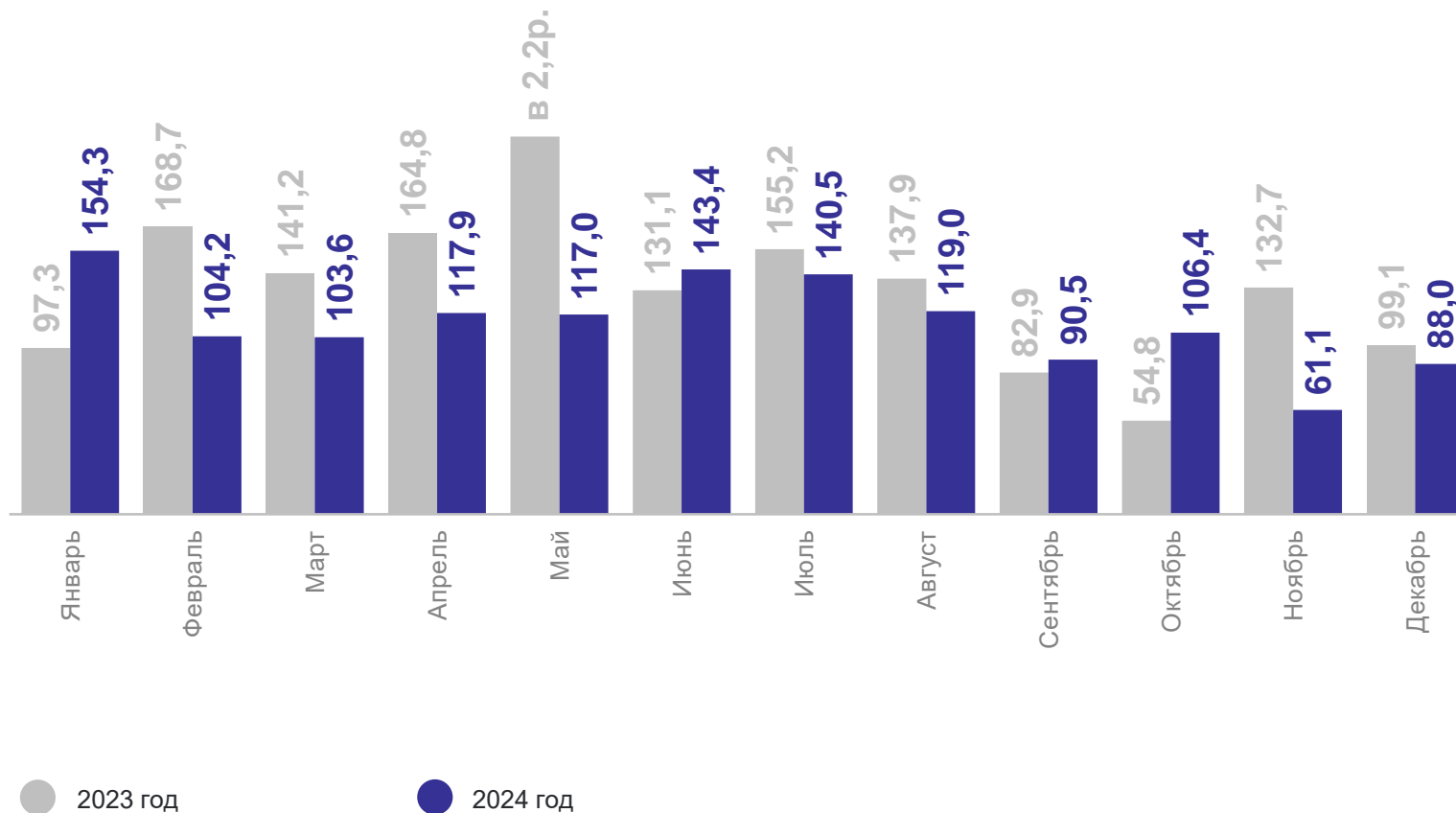


Зерновые и зернобобовые культуры – всего

4 324,8 тыс. т

в % к январю – декабрю 2023 года

104,9 ↑



РЕАЛИЗАЦИЯ СКОТА И ПТИЦЫ (В ЖИВОМ ВЕСЕ) В КРУПНЫХ, СРЕДНИХ И МАЛЫХ СЕЛЬСКОХОЗЯЙСТВЕННЫХ ОРГАНИЗАЦИЯХ

КУРСКСТАТ

В % к соответствующему месяцу предыдущего года

январь – декабрь 2024 года



Скот и птица – всего
(в живом весе)

659,2 тыс. т

в % к январю – декабрю 2023 года

96,7 ↓



РЕАЛИЗАЦИЯ МОЛОКА КРУПНОГО РОГАТОГО СКОТА В КРУПНЫХ, СРЕДНИХ И МАЛЫХ СЕЛЬСКОХОЗЯЙСТВЕННЫХ ОРГАНИЗАЦИЯХ

КУРСКСТАТ

январь – декабрь 2024 года



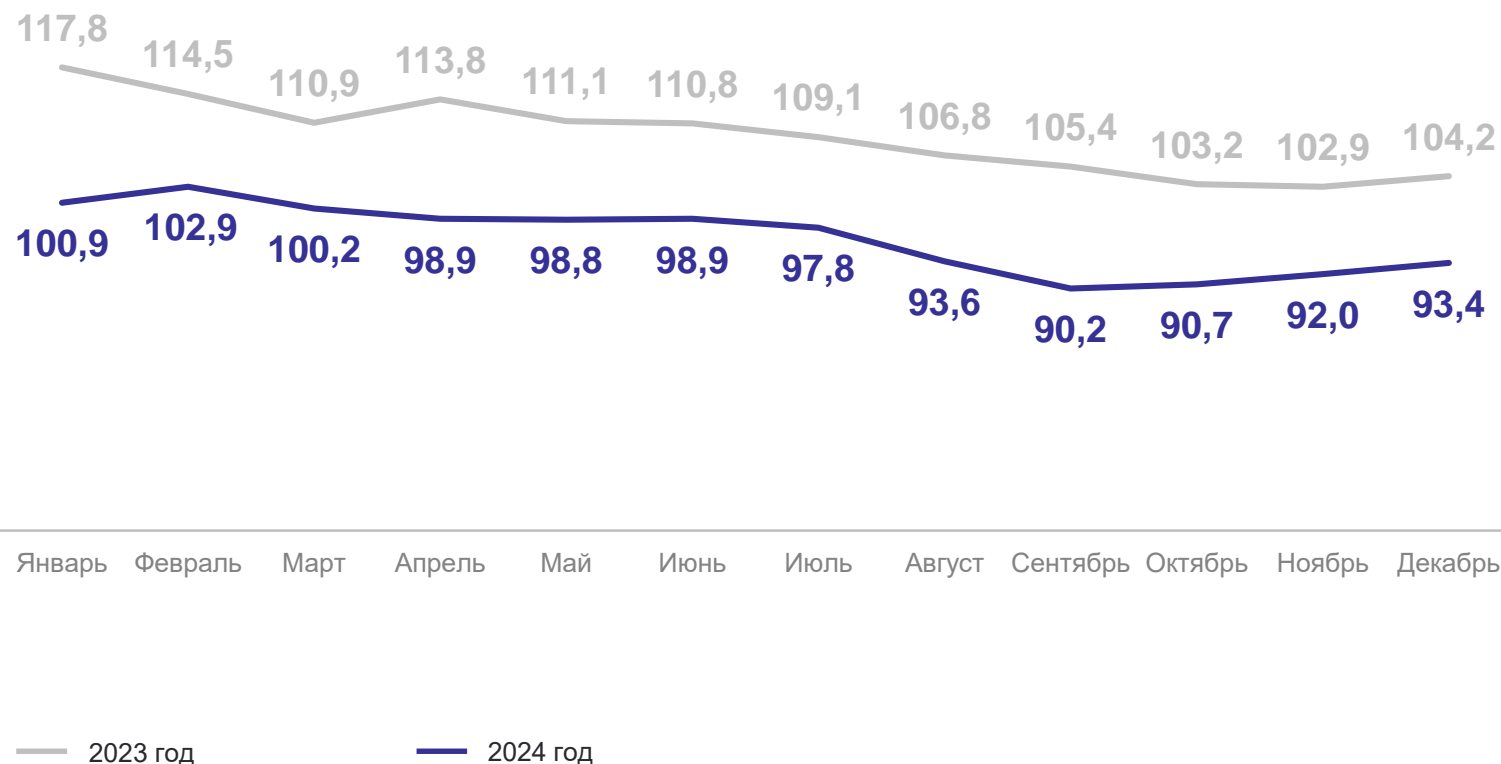
Молоко крупного рогатого
скота

332,7 тыс. т

в % к январю – декабрю 2023 года

96,6 ↓

В % к соответствующему месяцу предыдущего года



ТОВАРНОСТЬ ПРОДУКТОВ ЖИВОТНОВОДСТВА В КРУПНЫХ, СРЕДНИХ И МАЛЫХ СЕЛЬСКОХОЗЯЙСТВЕННЫХ ОРГАНИЗАЦИЯХ

январь – декабрь 2024 года

КУРСКСТАТ

Произведено

Реализовано

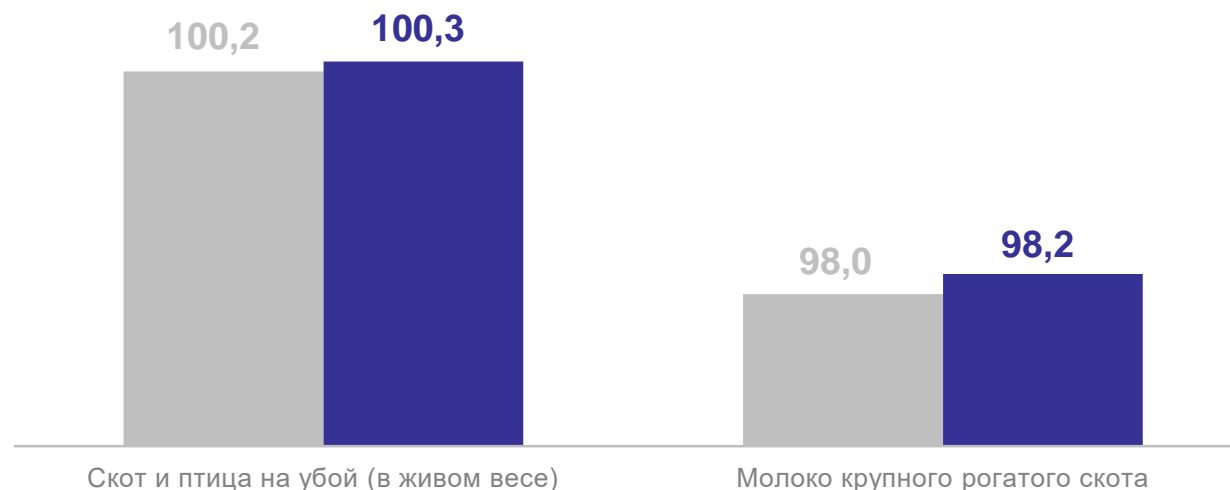
Скот и птица – всего
(в живом весе)

657,3 тыс. т **659,2** тыс. т

Молоко крупного рогатого
скота

338,8 тыс. т **332,7** тыс. т

Товарность,
в процентах



● Январь – декабрь 2023 года

● Январь – декабрь 2024 года