



ФЕДЕРАЛЬНАЯ СЛУЖБА  
ГОСУДАРСТВЕННОЙ СТАТИСТИКИ

# Сельское хозяйство Курской области



январь-февраль 2023 года



ФЕДЕРАЛЬНАЯ СЛУЖБА  
ГОСУДАРСТВЕННОЙ СТАТИСТИКИ

# Сельское хозяйство Курской области

январь-февраль 2023 года

01

ПОГОЛОВЬЕ СКОТА

02

ПРОИЗВОДСТВО ПРОДУКЦИИ  
ЖИВОТНОВОДСТВА

03

РЕАЛИЗАЦИЯ СЕЛЬСКОХОЗЯЙСТВЕННОЙ  
ПРОДУКЦИИ





# ПОГОЛОВЬЕ СКОТА В ХОЗЯЙСТВАХ ВСЕХ КАТЕГОРИЙ

НА КОНЕЦ ФЕВРАЛЯ 2023 г.

Поголовье, тыс. голов



Крупный рогатый скот

173,1



Свиньи

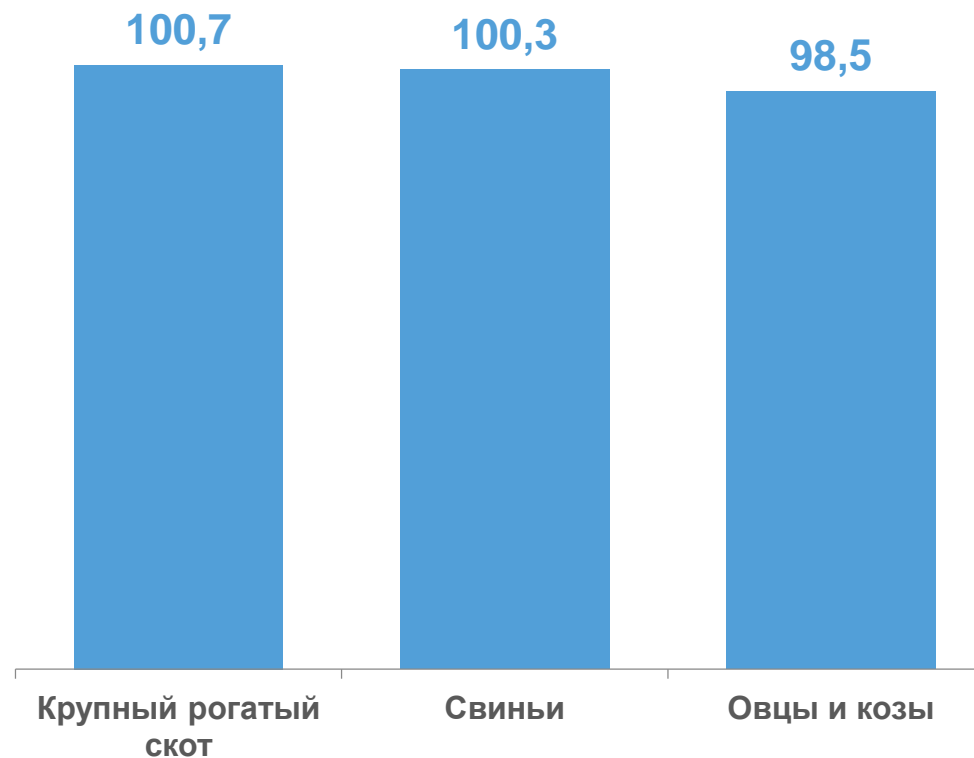
2431,0



Овцы и козы


148,1

В % к январю 2022 г.



# ПОГОЛОВЬЕ СКОТА В ХОЗЯЙСТВАХ ВСЕХ КАТЕГОРИЙ

НА КОНЕЦ МЕСЯЦА



Февраль 2023 в % к февралю 2022 г.



Крупный рогатый скот

100,4



СВИНЬИ

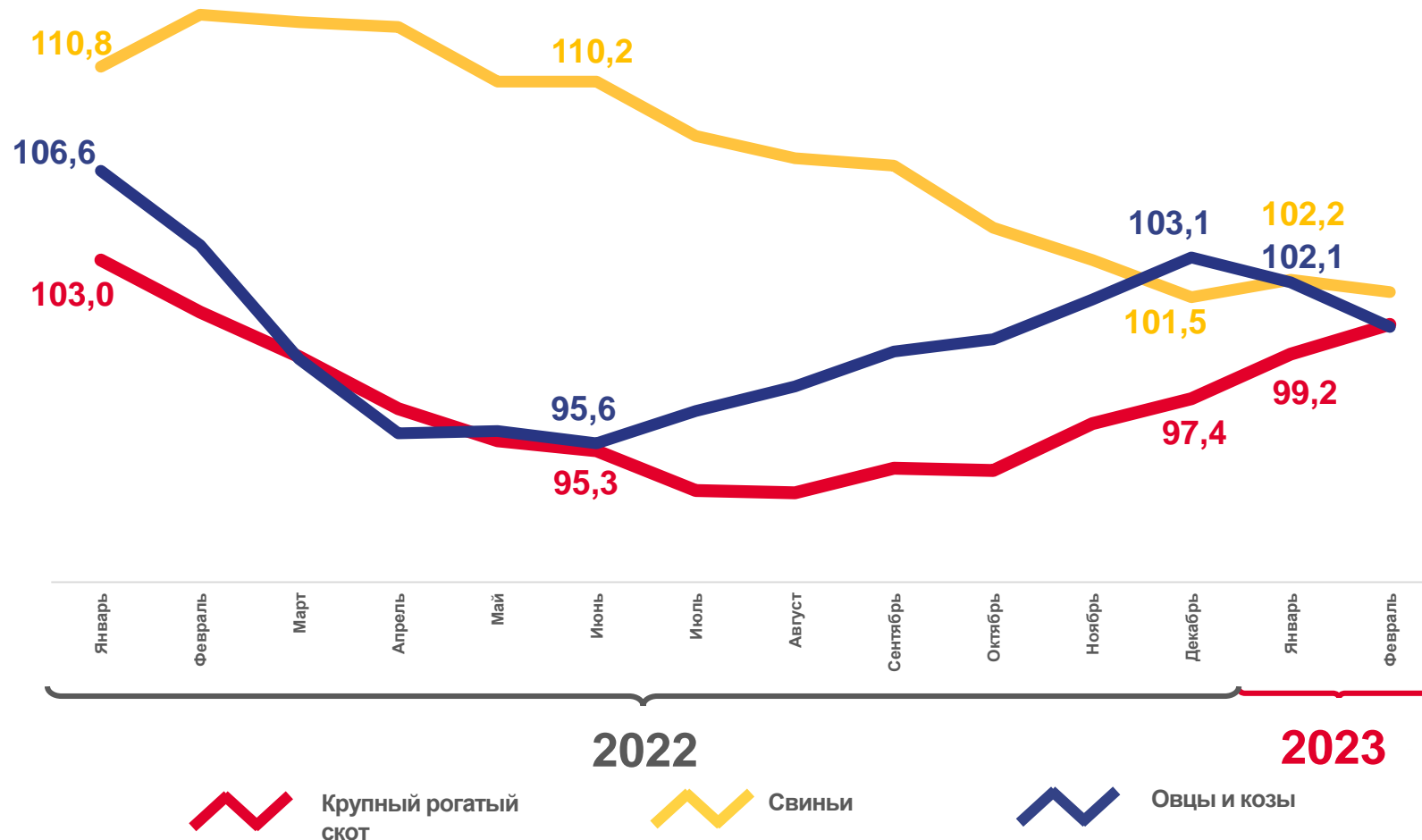
101,7



Овцы и козы

100,3

В % к соответствующей дате прошлого года






## ПОГОЛОВЬЕ СКОТА


ДОЛЯ СЕЛЬСКОХОЗЯЙСТВЕННЫХ ОРГАНИЗАЦИЙ КРУПНЫХ, СРЕДНИХ И МАЛЫХ  
В ХОЗЯЙСТВАХ ВСЕХ КАТЕГОРИЙ, НА КОНЕЦ ФЕВРАЛЯ 2023 г., %

70,6



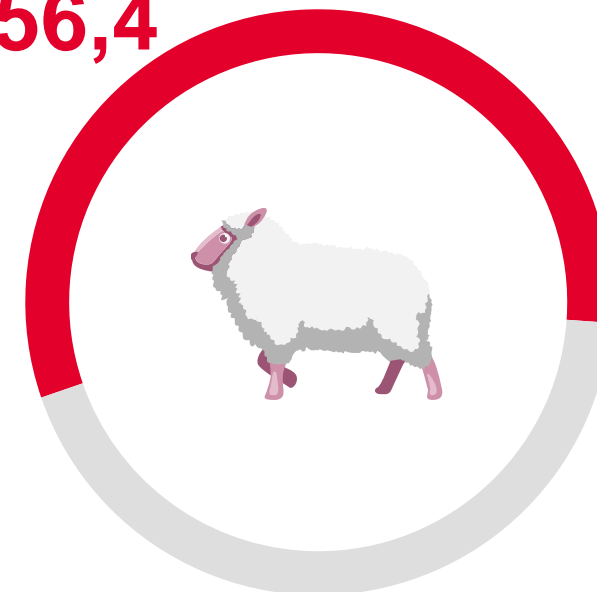
 Крупный рогатый скот

98,9



 Свиньи

56,4



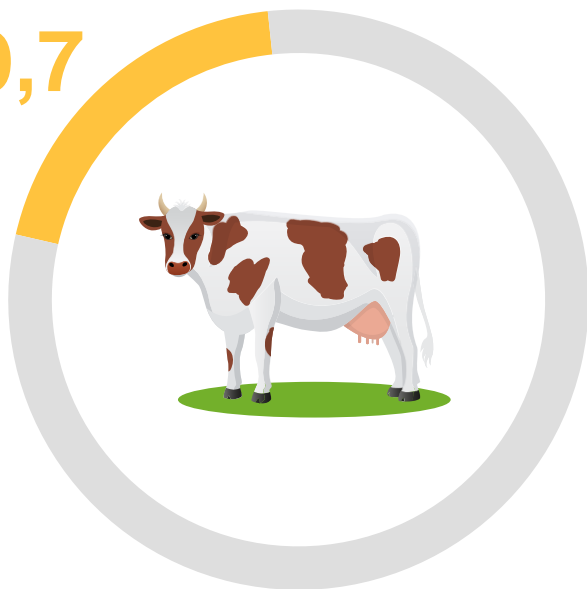
 Овцы и козы



## ПОГОЛОВЬЕ СКОТА


ДОЛЯ ХОЗЯЙСТВ НАСЕЛЕНИЯ В ХОЗЯЙСТВАХ ВСЕХ КАТЕГОРИЙ  
НА КОНЕЦ ФЕВРАЛЯ 2023 г., %

19,7



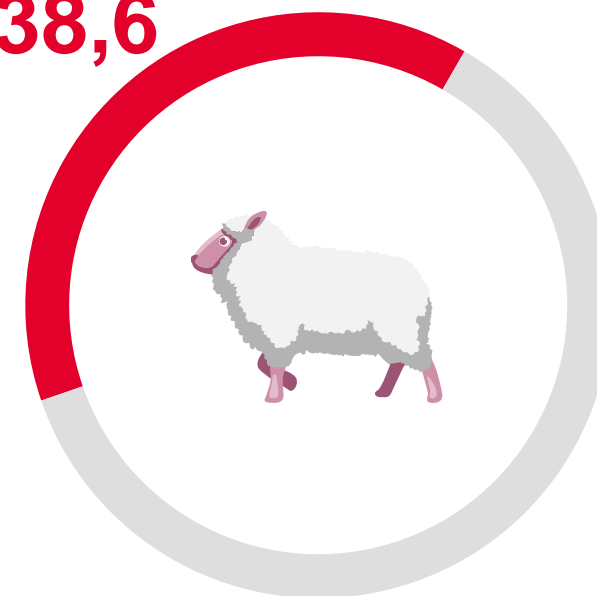
○ Крупный рогатый скот

1,1




○ Свиньи

38,6

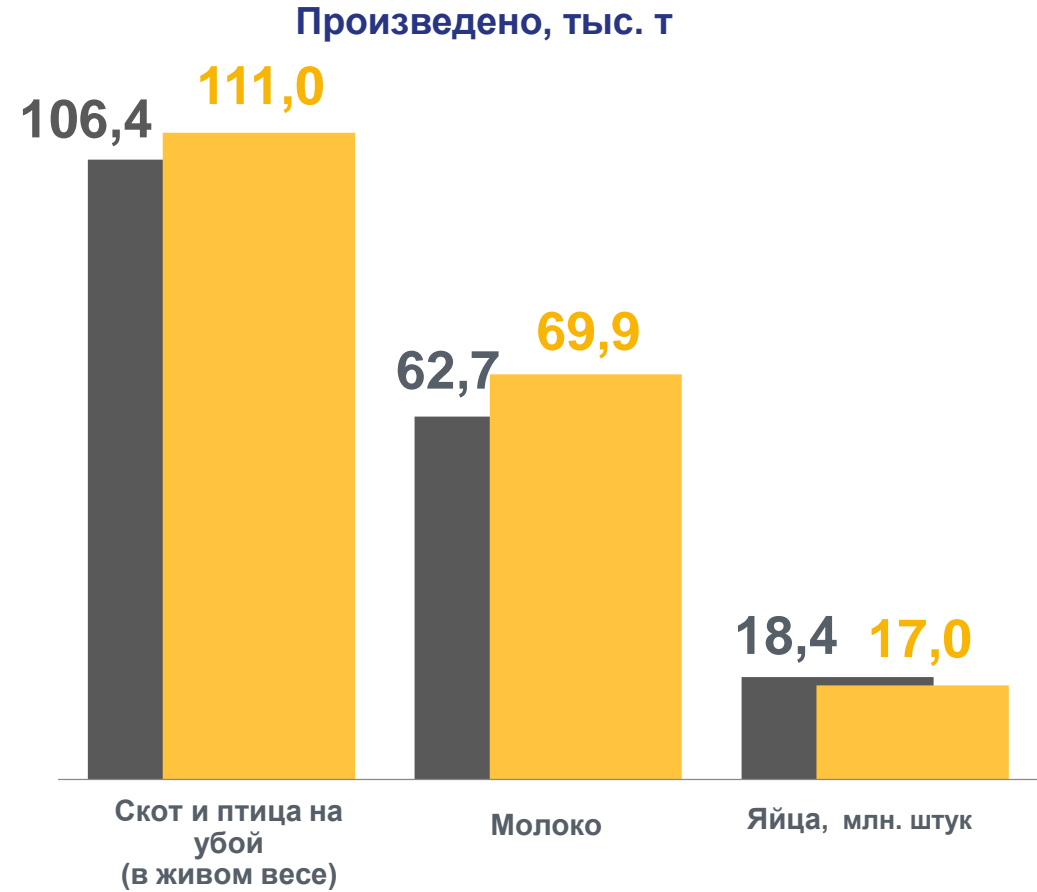


○ Овцы и козы



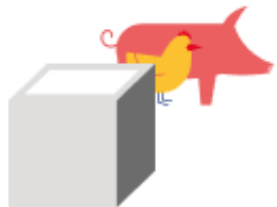
# ПРОИЗВОДСТВО ПРОДУКЦИИ ЖИВОТНОВОДСТВА В ХОЗЯЙСТВАХ ВСЕХ КАТЕГОРИЙ

В % к январю-февралю 2022 г.



■ январь-февраль 2022 г. ■ январь-февраль 2023 г.





# ПРОИЗВОДСТВО ПРОДУКЦИИ ЖИВОТНОВОДСТВА

В СЕЛЬСКОХОЗЯЙСТВЕННЫХ ОРГАНИЗАЦИЯХ КРУПНЫХ, СРЕДНИХ И МАЛЫХ

В % к январю-февралю 2022 г.



Скот и птица  
на убой  
(в живом весе)

104,6 ▲



Молоко крупного  
рогатого скота

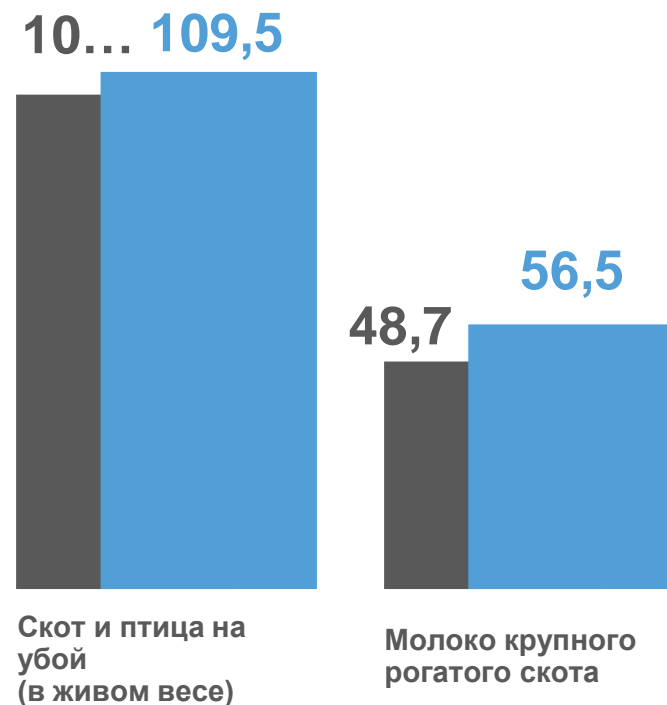
116,0 ▲



Яйца

99,3 ▼


Произведено, тыс. т



■ январь-февраль 2022 г. ■ январь-февраль 2023 г.

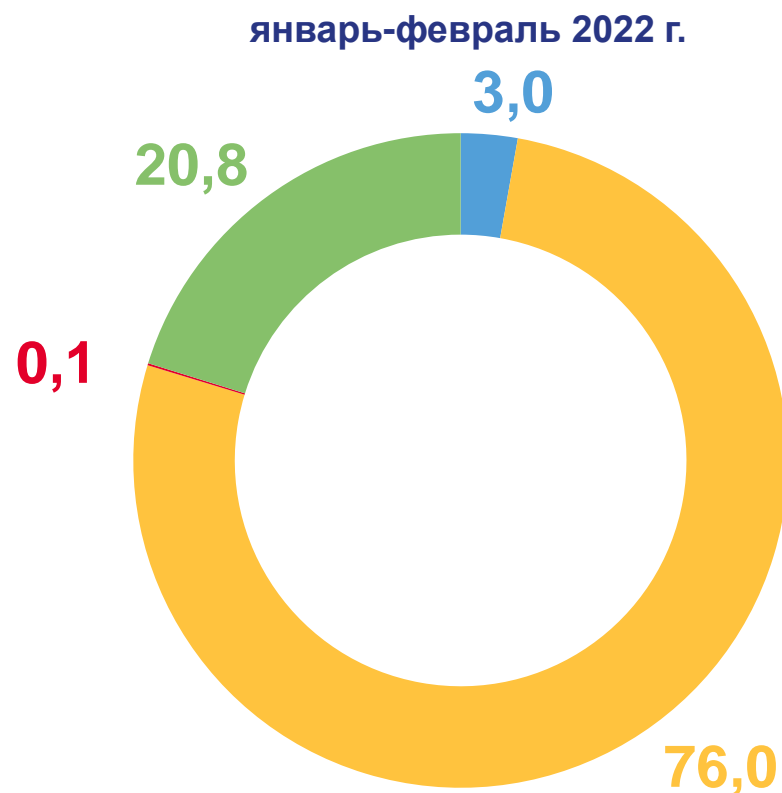
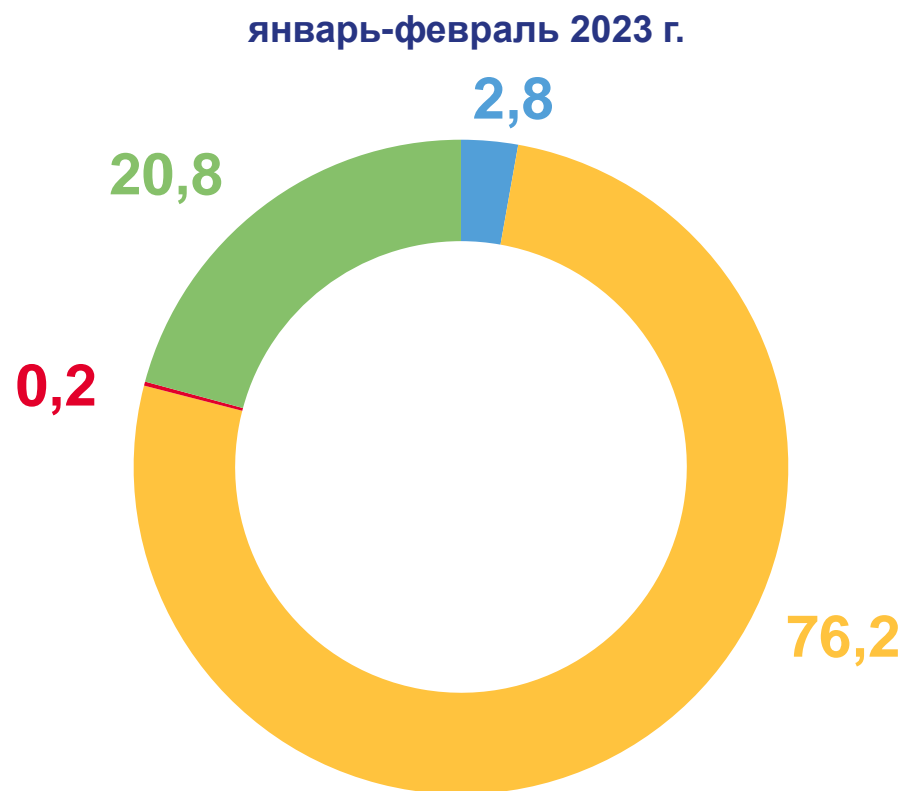






# ПРОИЗВОДСТВО СКОТА И ПТИЦЫ НА УБОЙ (В ЖИВОМ ВЕСЕ)

В СЕЛЬСКОХОЗЯЙСТВЕННЫХ ОРГАНИЗАЦИЯХ КРУПНЫХ, СРЕДНИХ И МАЛЫХ, В %



Крупный рогатый скот

Свиньи

Овцы и козы

Птица





# РЕАЛИЗАЦИЯ СЕЛЬСКОХОЗЯЙСТВЕННОЙ ПРОДУКЦИИ

В СЕЛЬСКОХОЗЯЙСТВЕННЫХ ОРГАНИЗАЦИЯХ КРУПНЫХ, СРЕДНИХ И МАЛЫХ

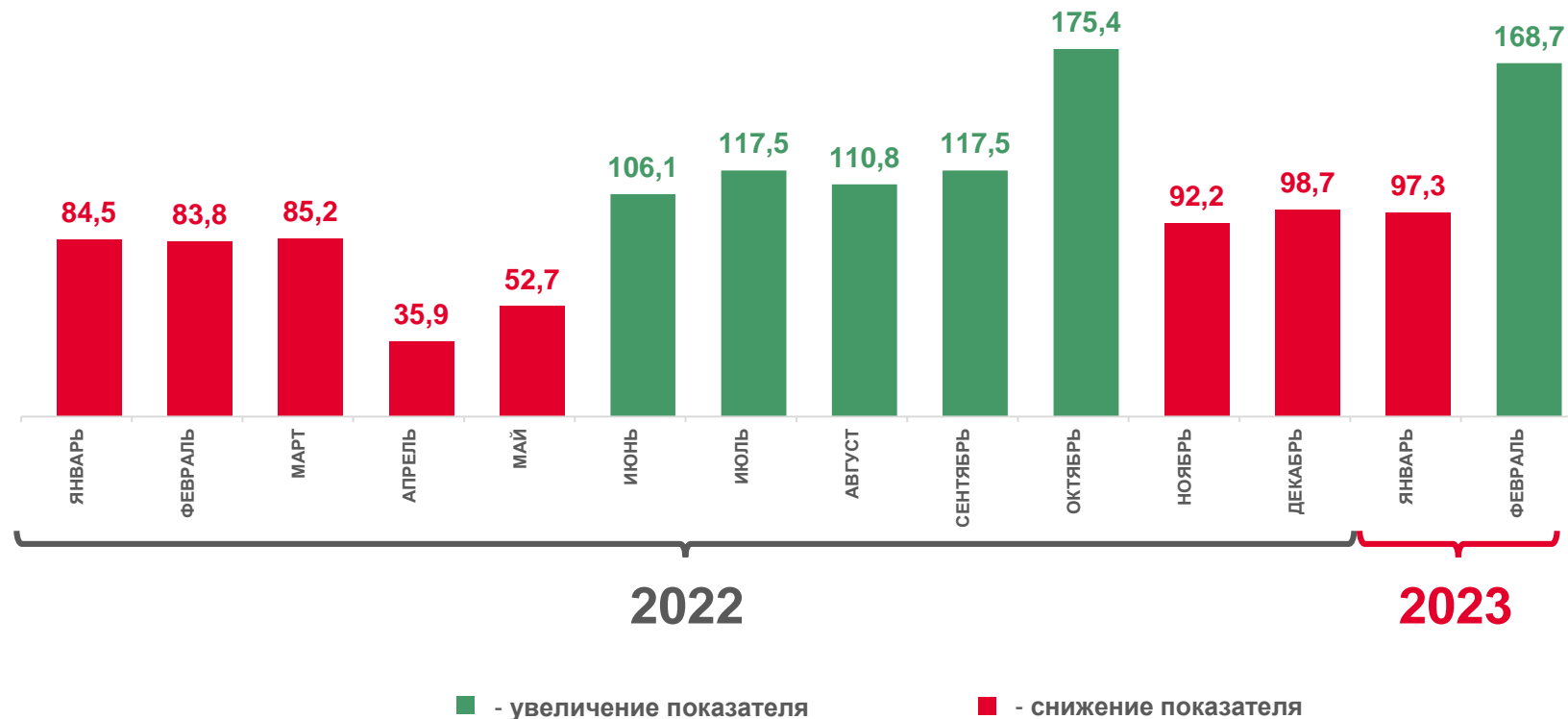
Тыс. т

В % к соответствующему периоду предыдущего года

## 572,4



Зерновые и зернобобовые культуры - всего






# РЕАЛИЗАЦИЯ СЕЛЬСКОХОЗЯЙСТВЕННОЙ ПРОДУКЦИИ

В СЕЛЬСКОХОЗЯЙСТВЕННЫХ ОРГАНИЗАЦИЯХ КРУПНЫХ, СРЕДНИХ И МАЛЫХ

Тыс. т



109,6

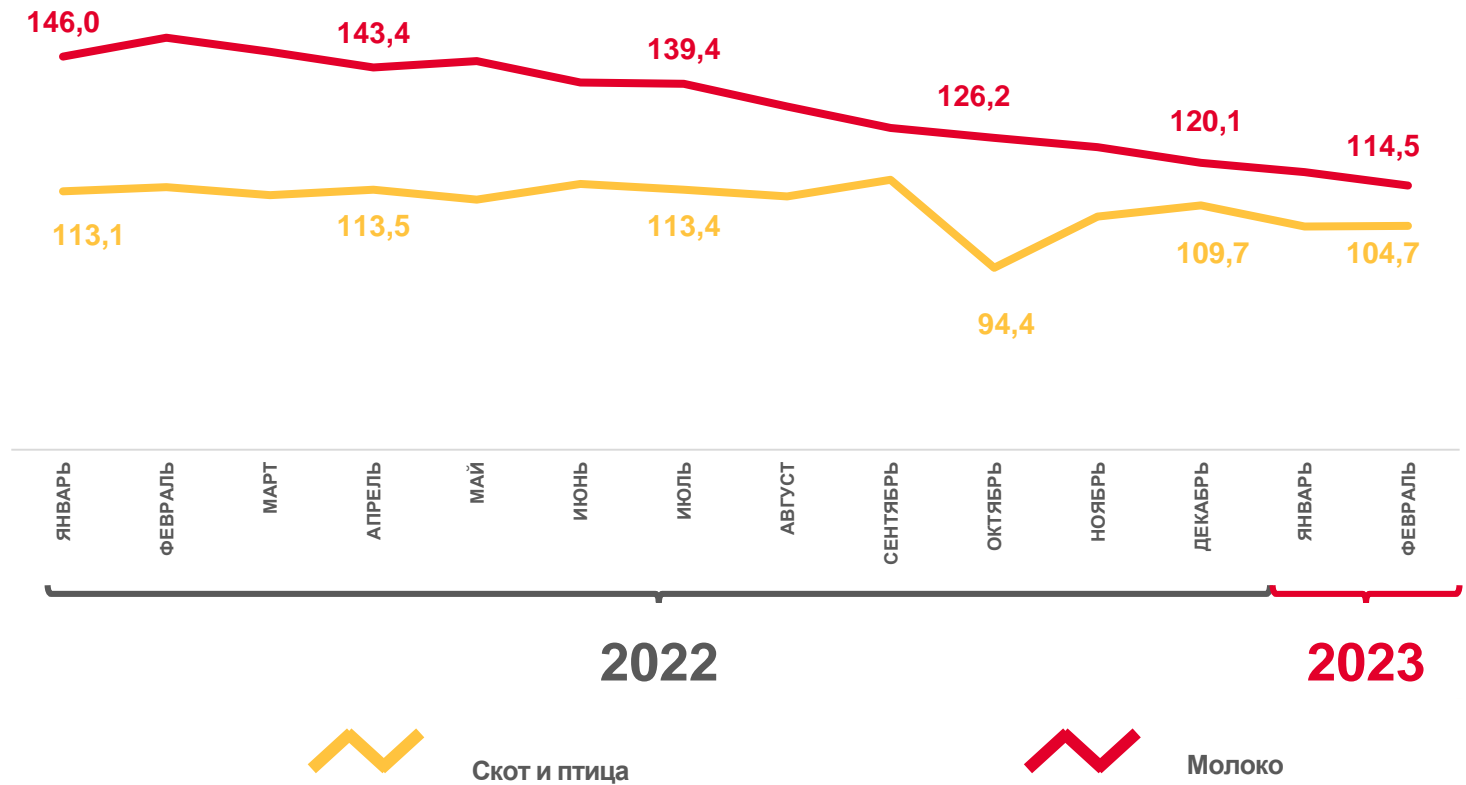
Скот и птица – всего  
(в живом весе)



55,8

Молоко крупного  
рогатого скота

В % к соответствующему периоду предыдущего года





# ТОВАРНОСТЬ ПРОДУКТОВ ЖИВОТНОВОДСТВА

В СЕЛЬСКОХОЗЯЙСТВЕННЫХ ОРГАНИЗАЦИЯХ КРУПНЫХ, СРЕДНИХ И МАЛЫХ  
В ЯНВАРЕ-ФЕВРАЛЕ 2023 г.

Тыс. т

Произведено

Реализовано



Скот и птица  
на убой  
(в живом весе)

109,5 109,6



Молоко  
крупного  
рогатого  
скота

56,5 55,8

В процентах

100,1 100,0 98,6 98,7



Скот и птица на убой  
(в живом весе)

Молоко крупного рогатого скота

■ январь-февраль 2022 г.

■ январь-февраль 2023 г.

