



ТЕРРИТОРИАЛЬНЫЙ ОРГАН  
ФЕДЕРАЛЬНОЙ СЛУЖБЫ  
ГОСУДАРСТВЕННОЙ СТАТИСТИКИ  
ПО КУРСКОЙ ОБЛАСТИ

# СЕЛЬСКОЕ ХОЗЯЙСТВО

январь – февраль 2024

29.03.2024

# СОДЕРЖАНИЕ

1. Поголовье скота	3
2. Производство продукции животноводства	9
3. Реализация сельскохозяйственной продукции	14

1

## Поголовье скота

# ПОГОЛОВЬЕ КРУПНОГО РОГАТОГО СКОТА В ХОЗЯЙСТВАХ ВСЕХ КАТЕГОРИЙ

на конец февраля 2024 года

КУРСКСТАТ

Крупный рогатый скот

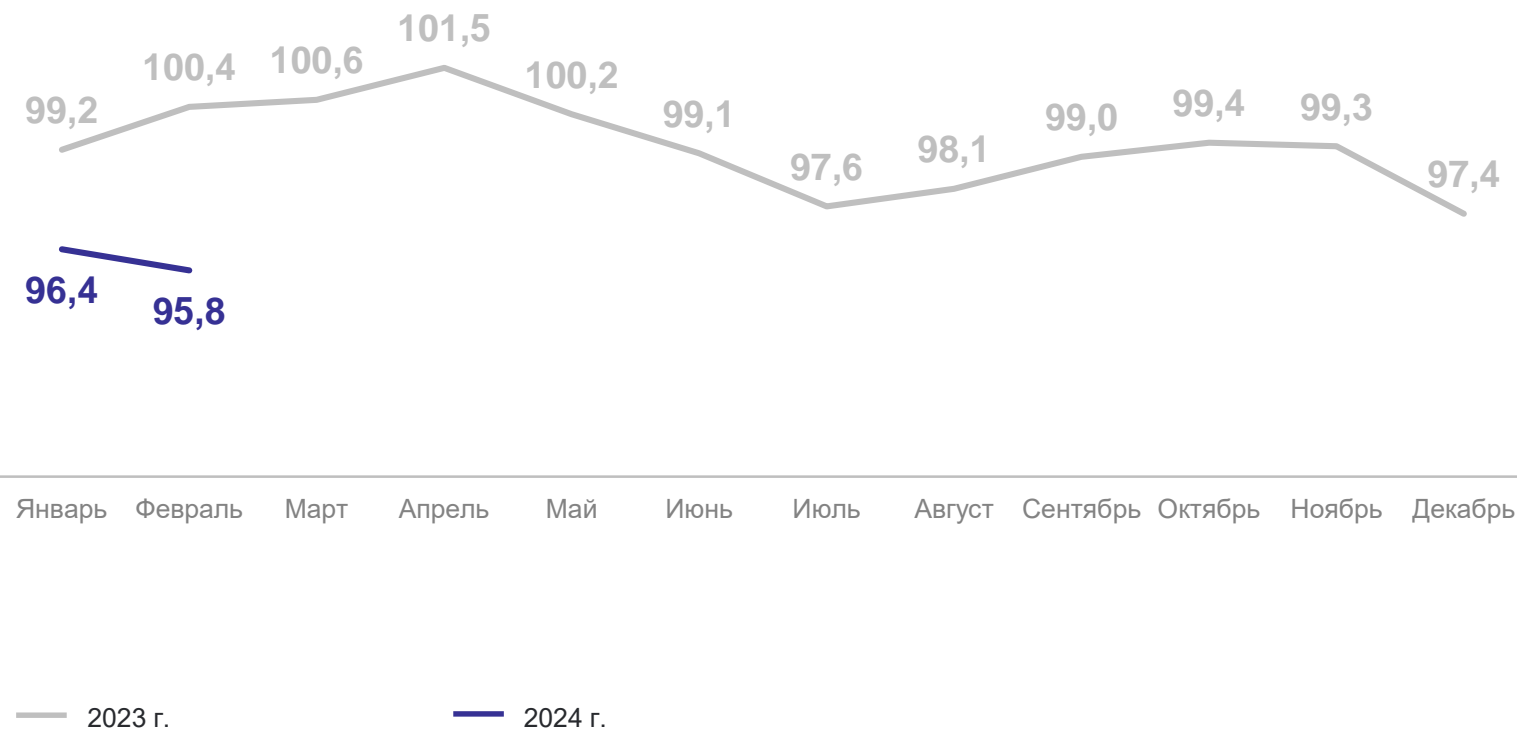
**165,8** ТЫС.  
ГОЛОВ



в % к февралю 2023 г.

**95,8** ↓

В % к концу соответствующего месяца предыдущего года

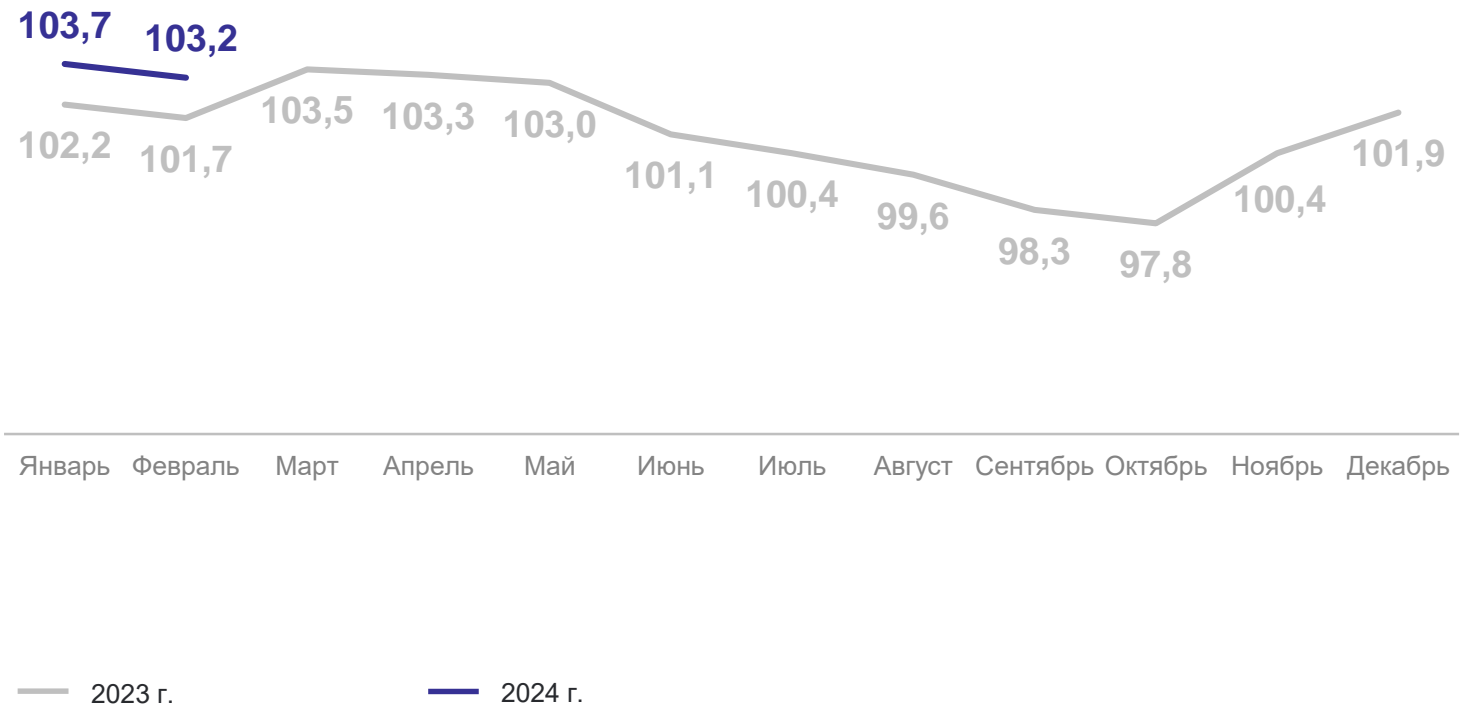


# ПОГОЛОВЬЕ СВИНЕЙ В ХОЗЯЙСТВАХ ВСЕХ КАТЕГОРИЙ

на конец февраля 2024 года

КУРСКСТАТ

В % к концу соответствующего месяца предыдущего года



# ПОГОЛОВЬЕ ОВЕЦ И КОЗ В ХОЗЯЙСТВАХ ВСЕХ КАТЕГОРИЙ

на конец февраля 2024 года

КУРСКСТАТ

Овцы и козы

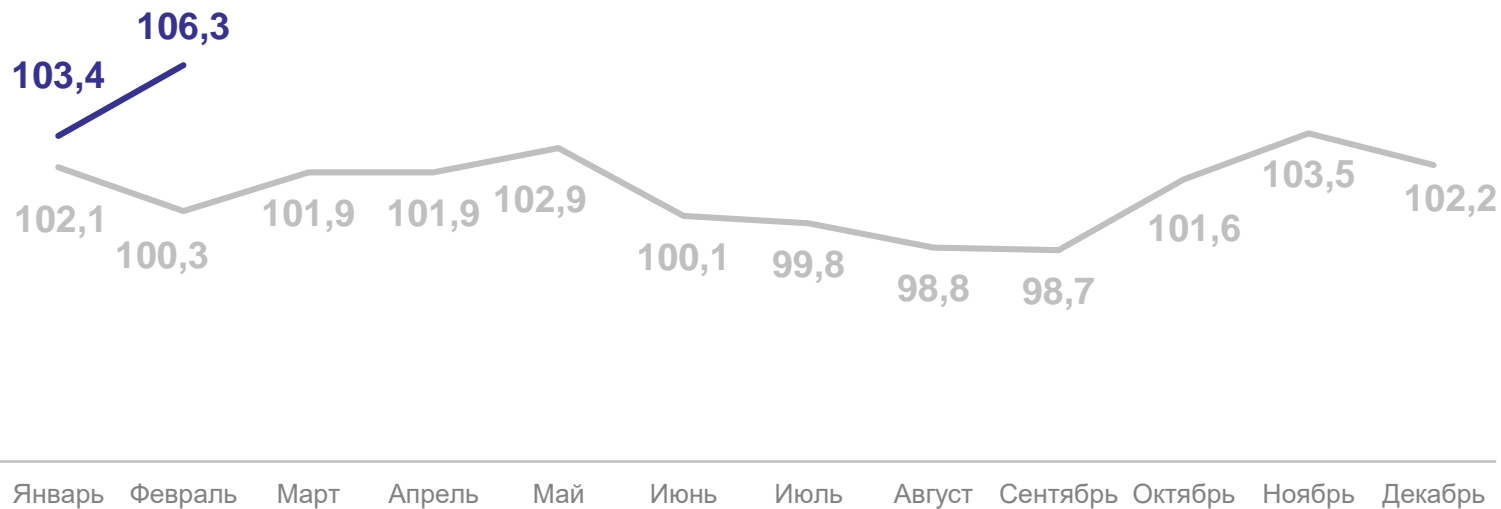
**157,5** ТЫС. ГОЛОВ



в % к февралю 2023 г.

**106,3** ↑

В % к концу соответствующего месяца предыдущего года



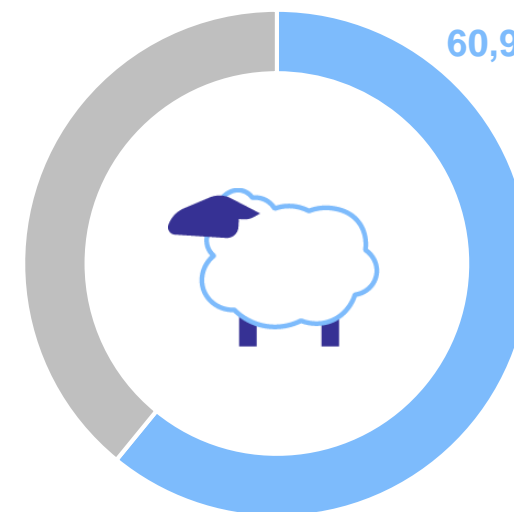

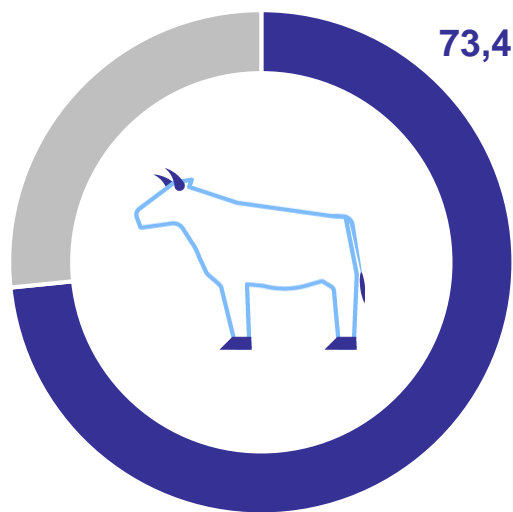
— 2023 г.

— 2024 г.

# ДОЛЯ СЕЛЬСКОХОЗЯЙСТВЕННЫХ ОРГАНИЗАЦИЙ В ХОЗЯЙСТВАХ ВСЕХ КАТЕГОРИЙ

поголовье скота на конец февраля 2024 года, в процентах

КУРСКСТАТ



● Крупный рогатый скот

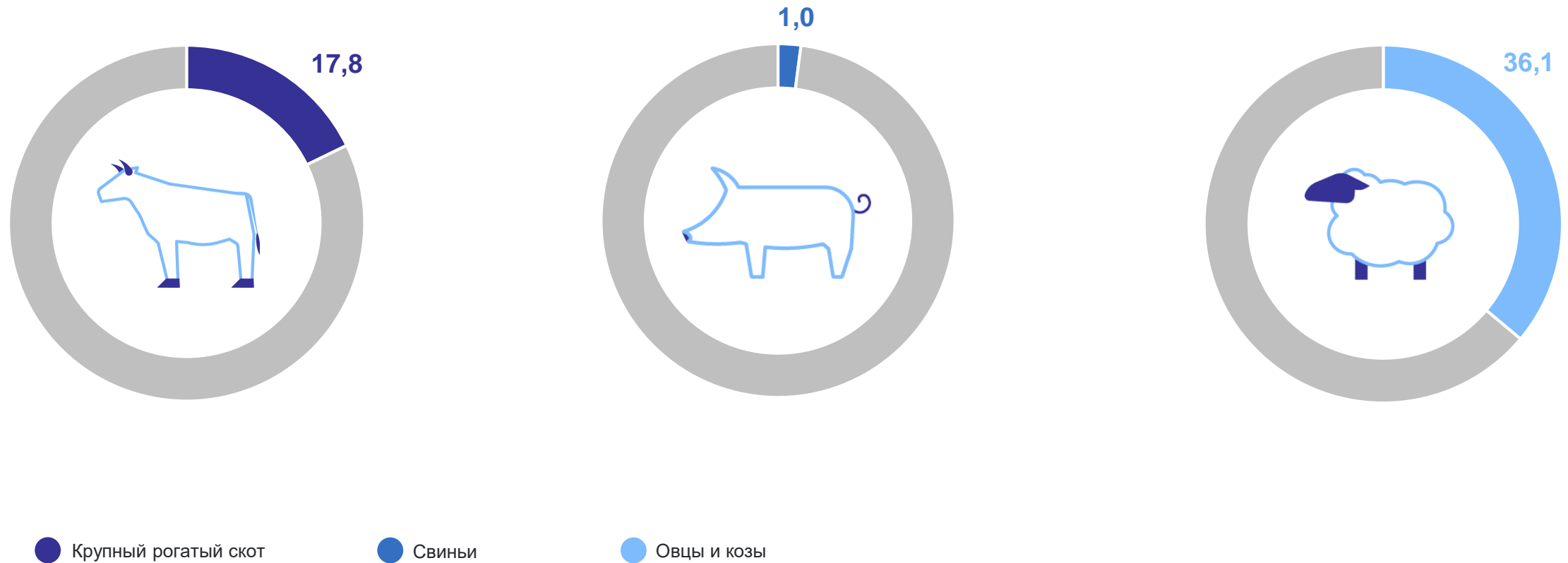
● Свины

● Овцы и козы

# ДОЛЯ ХОЗЯЙСТВ НАСЕЛЕНИЯ В ХОЗЯЙСТВАХ ВСЕХ КАТЕГОРИЙ

КУРСКСТАТ

поголовье скота на конец февраля 2024 года, в процентах





2

**Производство продукции  
животноводства**

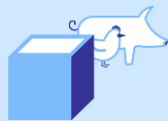
# ПРОИЗВОДСТВО СКОТА И ПТИЦЫ НА УБОЙ (В ЖИВОМ ВЕСЕ) В ХОЗЯЙСТВАХ ВСЕХ КАТЕГОРИЙ

В % к соответствующему периоду предыдущего года

январь – февраль 2024 г.

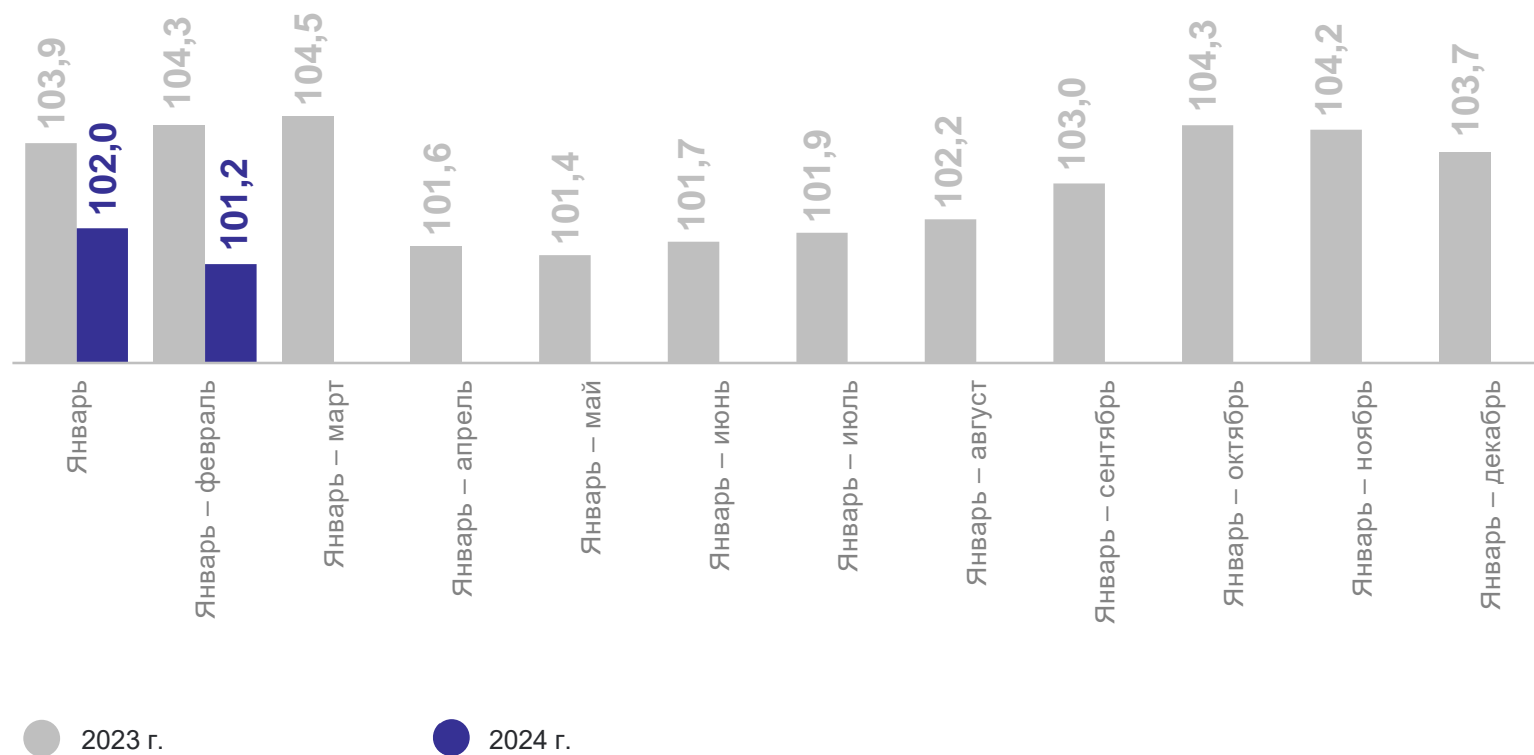
Скот и птица на убой  
(в живом весе)

**112,3** ТЫС. Т



в % к январю – февралю 2023 г.

**101,2** ↑



В % к соответствующему периоду предыдущего года

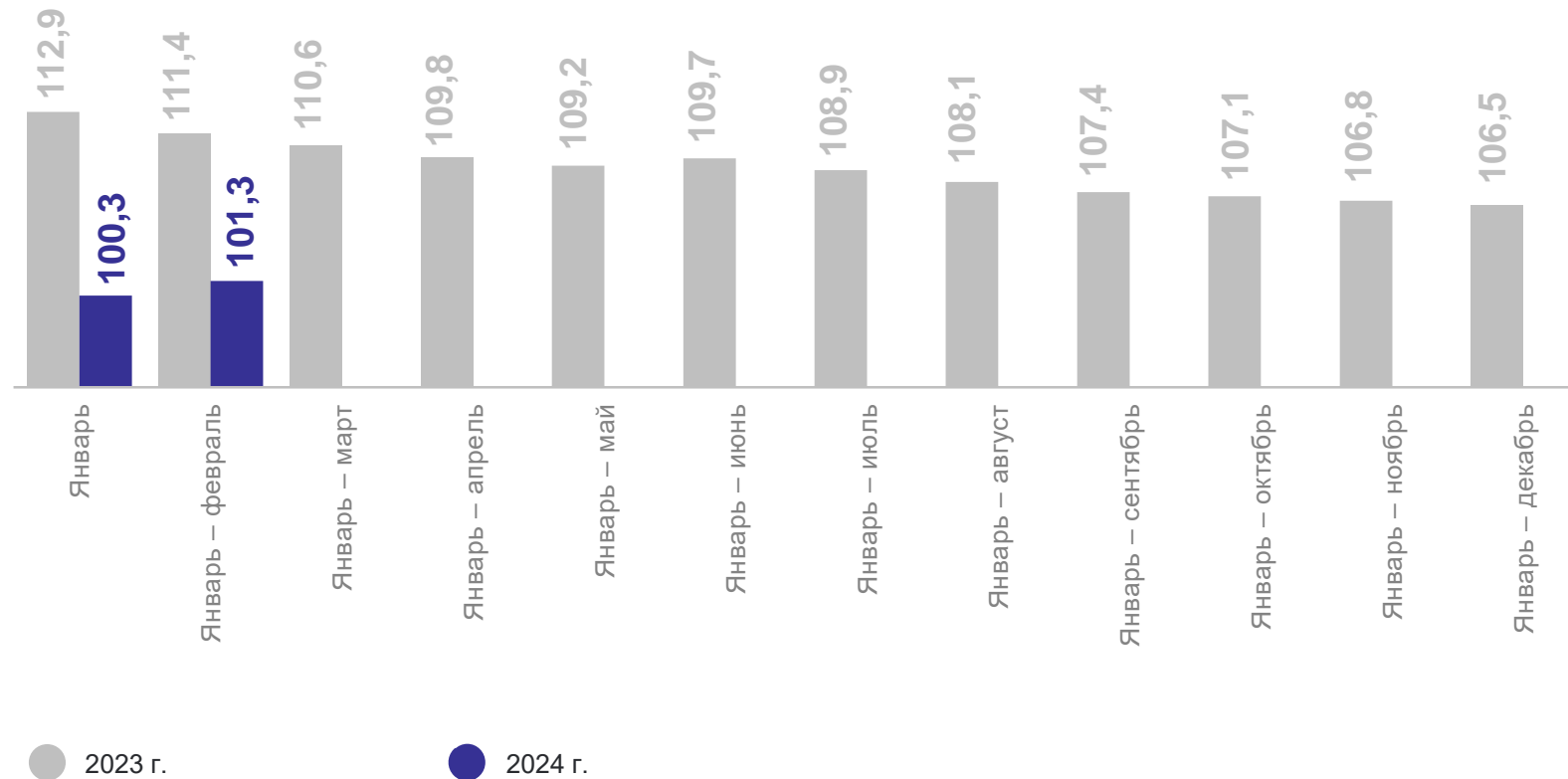
январь – февраль 2024 г.

Молоко

**70,8** тыс. т 

в % к январю – февралю 2023 г.

**101,3** ↑



# ПРОИЗВОДСТВО ЯИЦ В ХОЗЯЙСТВАХ ВСЕХ КАТЕГОРИЙ

В % к соответствующему периоду предыдущего года

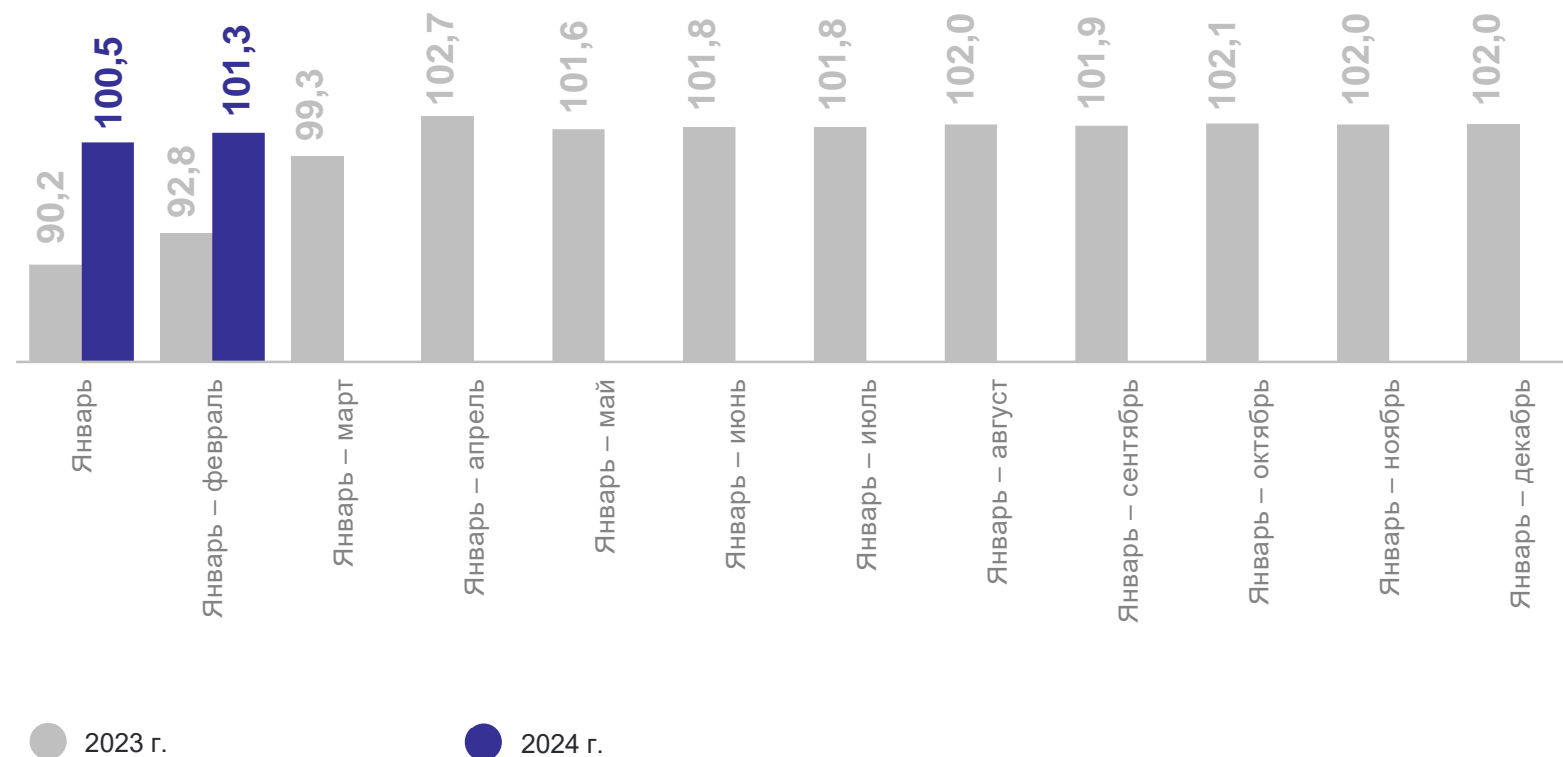
январь – февраль 2024 г.

Яйца

**17,2** млн шт. 

в % к январю – февралю 2023 г.

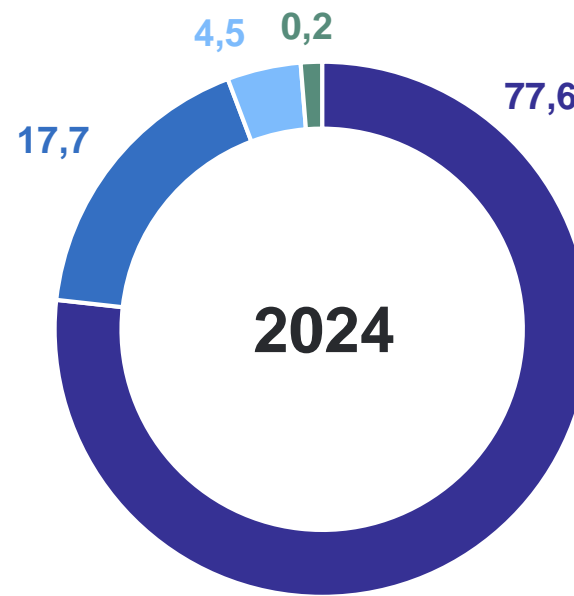
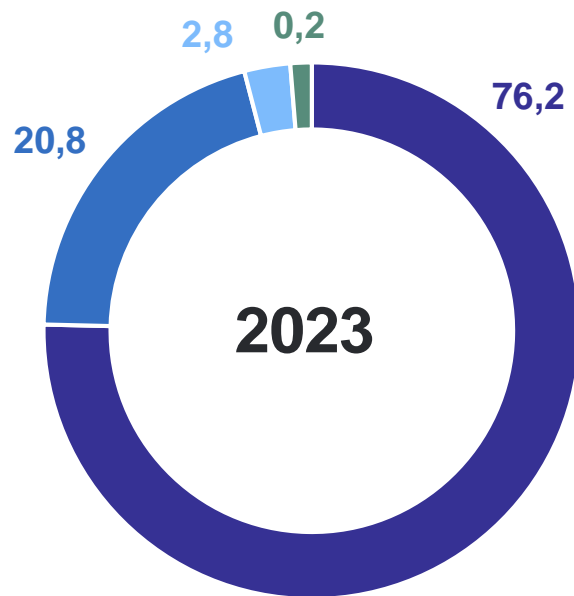
**101,3** ↑



# ПРОИЗВОДСТВО СКОТА И ПТИЦЫ НА УБОЙ (В ЖИВОМ ВЕСЕ) В СЕЛЬСКОХОЗЯЙСТВЕННЫХ ОРГАНИЗАЦИЯХ

КУРСКСТАТ

январь – февраль, в процентах



- Свиньи
- Птица
- Крупный рогатый скот
- Овцы и козы

3

**Реализация сельскохозяйственной  
продукции**

# РЕАЛИЗАЦИЯ ЗЕРНОВЫХ И ЗЕРНОБОБОВЫХ КУЛЬТУР В КРУПНЫХ, СРЕДНИХ И МАЛЫХ СЕЛЬСКОХОЗЯЙСТВЕННЫХ ОРГАНИЗАЦИЯХ

КУРСКСТАТ

В % к соответствующему месяцу предыдущего года

январь – февраль 2024 г.

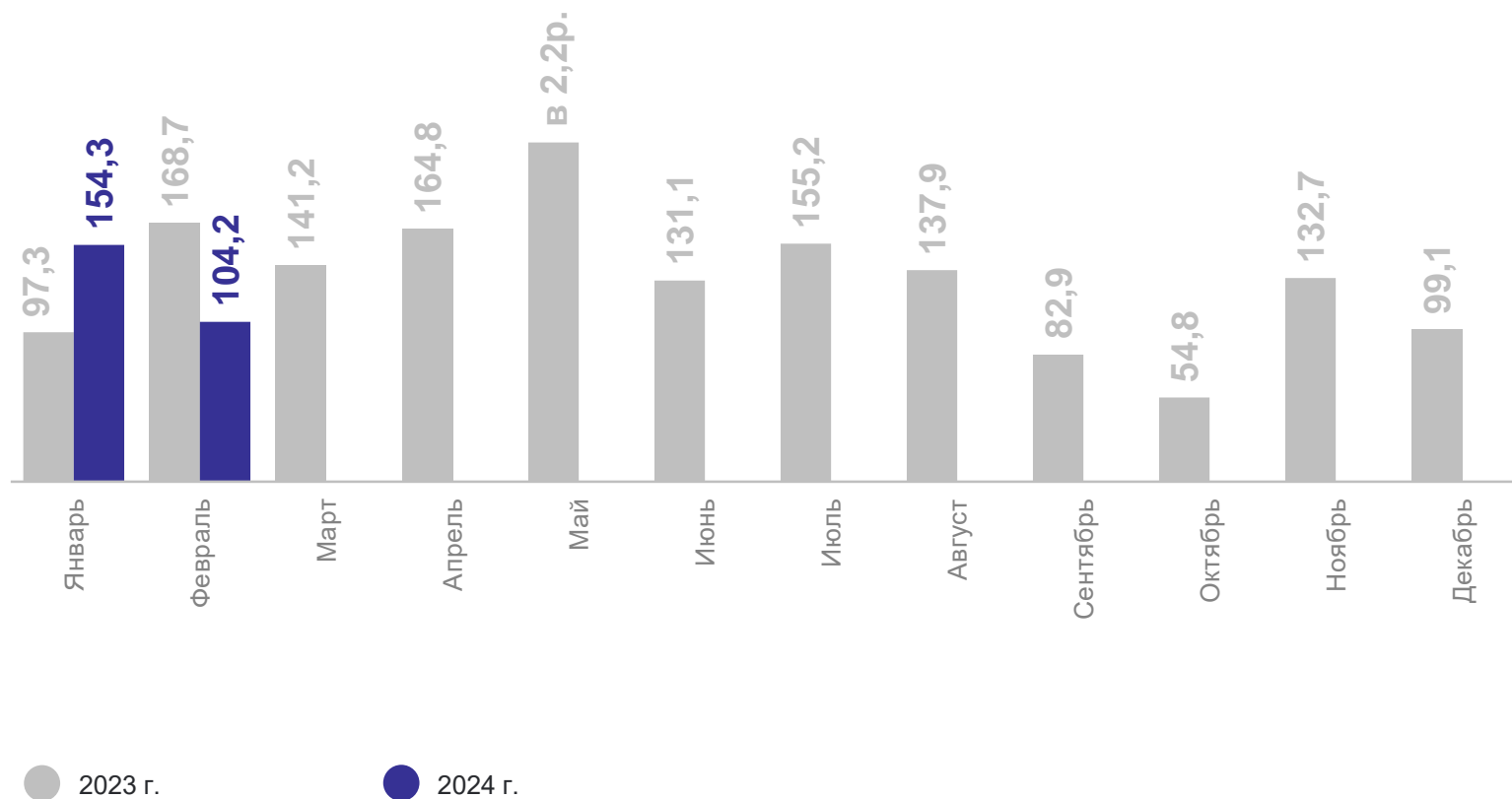
Зерновые и зернобобовые культуры – всего

**696,1** ТЫС. Т



в % к январю – февралю 2023 г.

**121,6** ↑



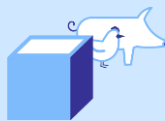
# РЕАЛИЗАЦИЯ СКОТА И ПТИЦЫ (В ЖИВОМ ВЕСЕ) В КРУПНЫХ, СРЕДНИХ И МАЛЫХ СЕЛЬСКОХОЗЯЙСТВЕННЫХ ОРГАНИЗАЦИЯХ

КУРСКСТАТ

январь – февраль 2024 г.

Скот и птица – всего  
(в живом весе)

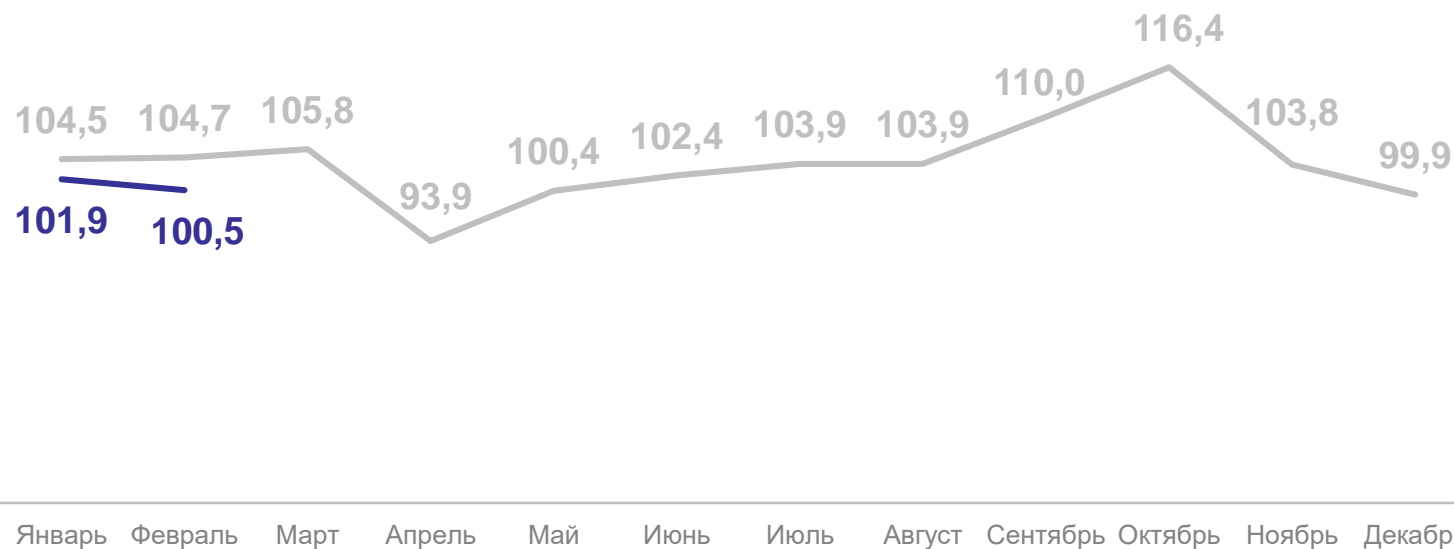
**110,9** ТЫС. Т



в % к январю – февралю 2023 г.

**101,2** ↑

В % к соответствующему месяцу предыдущего года



— 2023 г.

— 2024 г.



# РЕАЛИЗАЦИЯ МОЛОКА КРУПНОГО РОГАТОГО СКОТА В КРУПНЫХ, СРЕДНИХ И МАЛЫХ СЕЛЬСКОХОЗЯЙСТВЕННЫХ ОРГАНИЗАЦИЯХ

КУРСКСТАТ

январь – февраль 2024 г.

Молоко крупного рогатого  
скота

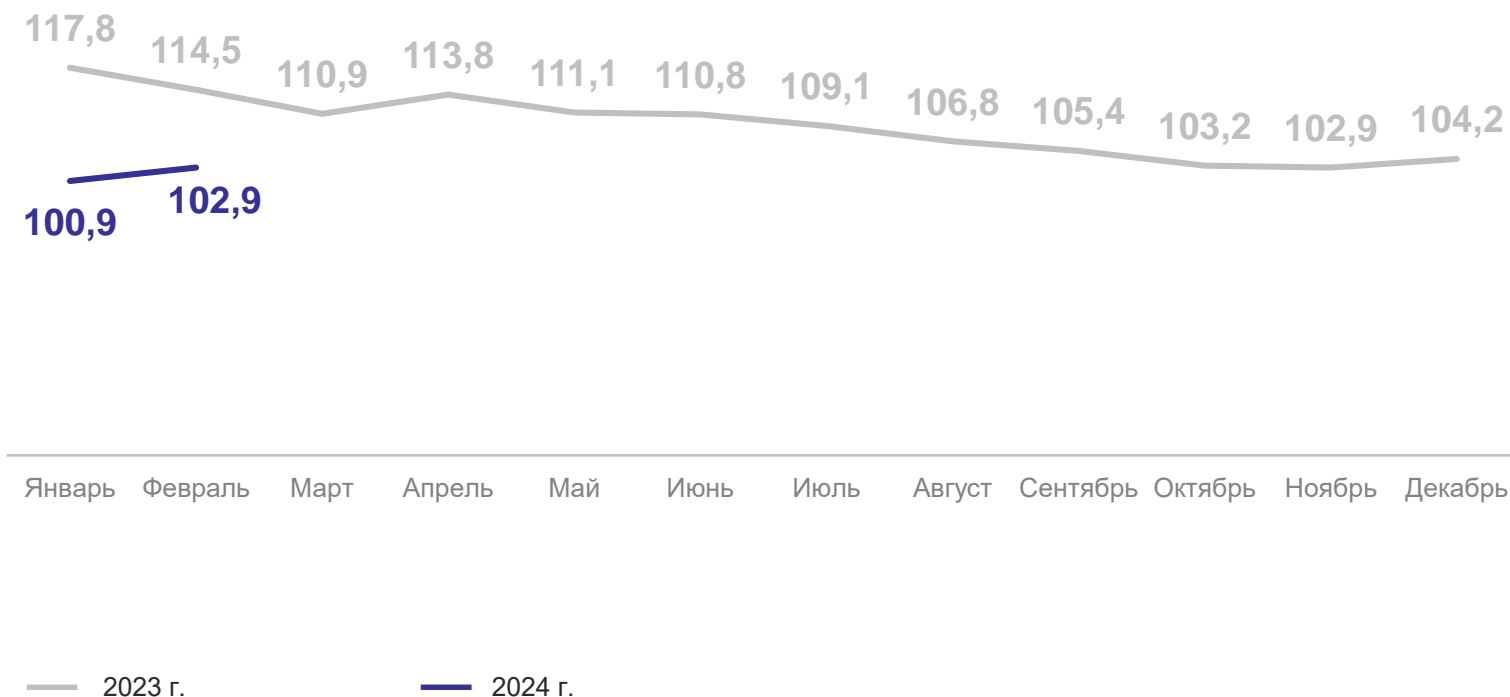
**56,9** тыс. т



в % к январю – февралю 2023 г.

**101,9** ↑

В % к соответствующему месяцу предыдущего года



# ТОВАРНОСТЬ ПРОДУКТОВ ЖИВОТНОВОДСТВА В КРУПНЫХ, СРЕДНИХ И МАЛЫХ СЕЛЬСКОХОЗЯЙСТВЕННЫХ ОРГАНИЗАЦИЯХ

январь – февраль 2024 года

КУРСКСТАТ

