



ФЕДЕРАЛЬНАЯ СЛУЖБА
ГОСУДАРСТВЕННОЙ СТАТИСТИКИ

Сельское хозяйство Курской области



январь-июль 2023 года



ФЕДЕРАЛЬНАЯ СЛУЖБА
ГОСУДАРСТВЕННОЙ СТАТИСТИКИ

Сельское хозяйство Курской области

январь-июль 2023 года

- 01 УБОРКА УРОЖАЯ В
СЕЛЬСКОХОЗЯЙСТВЕННЫХ
ОРГАНИЗАЦИЯХ НА 1 АВГУСТА 2023 ГОДА
- 02 ПОГОЛОВЬЕ СКОТА
- 03 ПРОИЗВОДСТВО ПРОДУКЦИИ
ЖИВОТНОВОДСТВА
- 04 РЕАЛИЗАЦИЯ СЕЛЬСКОХОЗЯЙСТВЕННОЙ
ПРОДУКЦИИ





УБОРКА УРОЖАЯ В КРУПНЫХ, СРЕДНИХ И МАЛЫХ СЕЛЬСКОХОЗЯЙСТВЕННЫХ ОРГАНИЗАЦИЯХ

НА 1 АВГУСТА 2023 ГОДА

Убрано, тыс. га

В % к 2022 г.

Намолочено, тыс. т



Зерновые и зернобобовые (без кукурузы)

76,7 ▼ 56,4 ▼



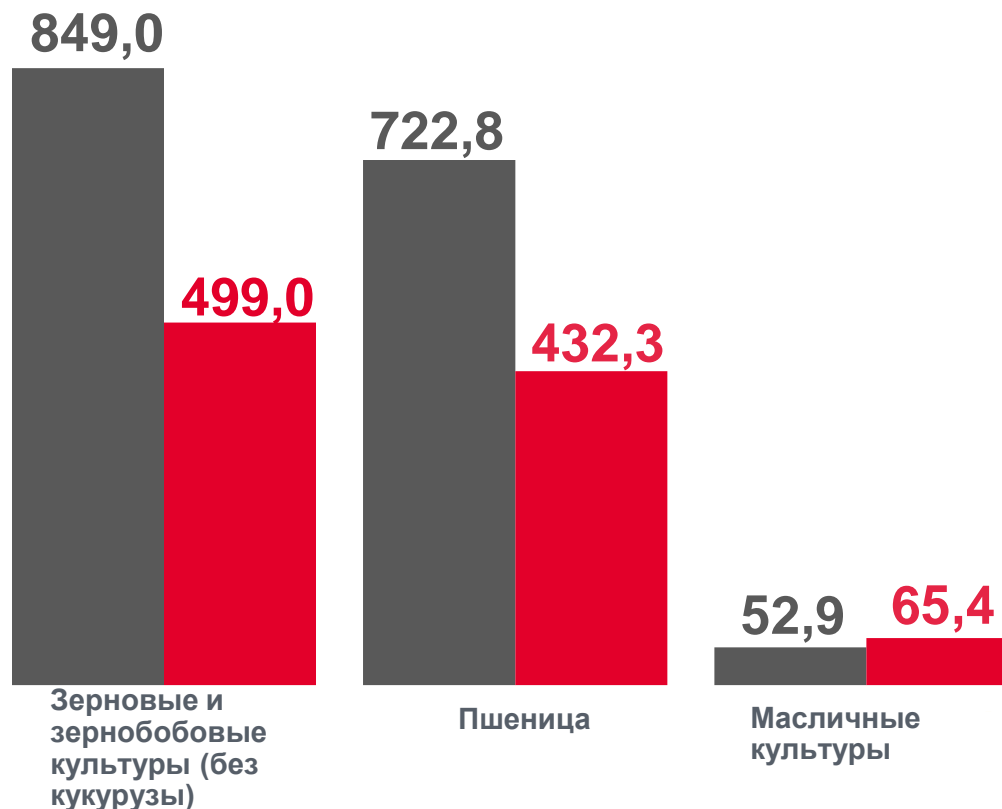
из них пшеница

65,0 ▼ 57,5 ▼



Масличные культуры

18,1 ▲ 135,8 ▲



■ на 1 августа 2022 г. ■ на 1 августа 2023 г.





ПОГОЛОВЬЕ СКОТА В ХОЗЯЙСТВАХ ВСЕХ КАТЕГОРИЙ

НА КОНЕЦ ИЮЛЯ 2023 г.

Поголовье, тыс. голов



Крупный рогатый скот

168,5



Свиньи

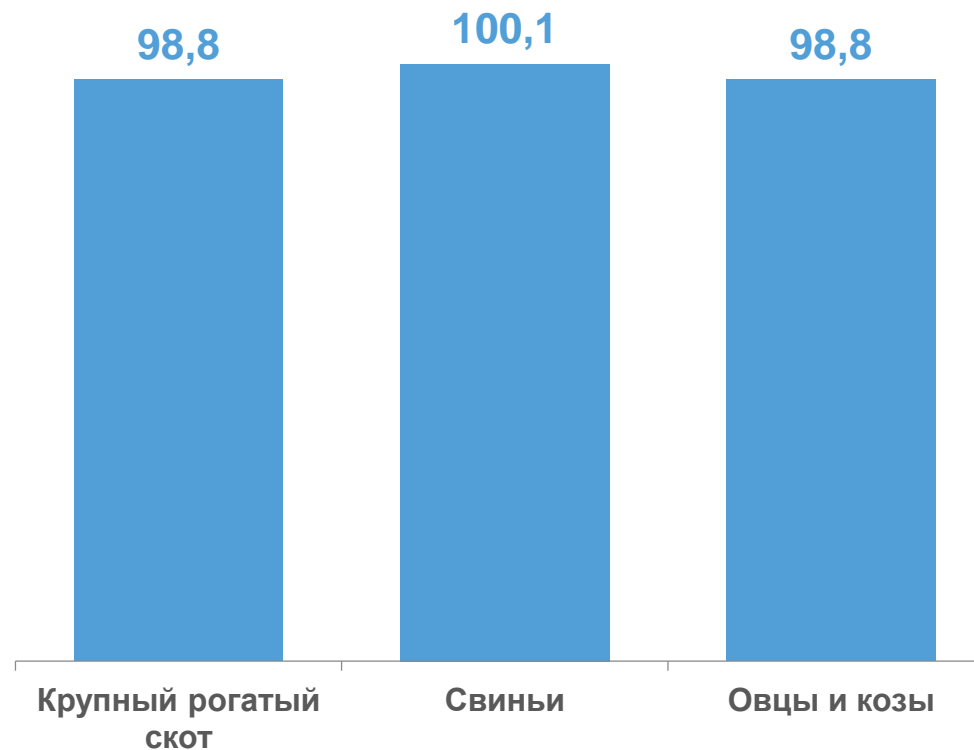
2 425,9



Овцы и козы


153,2

В % к соответствующей дате предыдущего месяца



ПОГОЛОВЬЕ СКОТА В ХОЗЯЙСТВАХ ВСЕХ КАТЕГОРИЙ

НА КОНЕЦ ИЮЛЯ 2023 г.



В % к июлю 2022 г.



Крупный рогатый скот

97,6



Свины

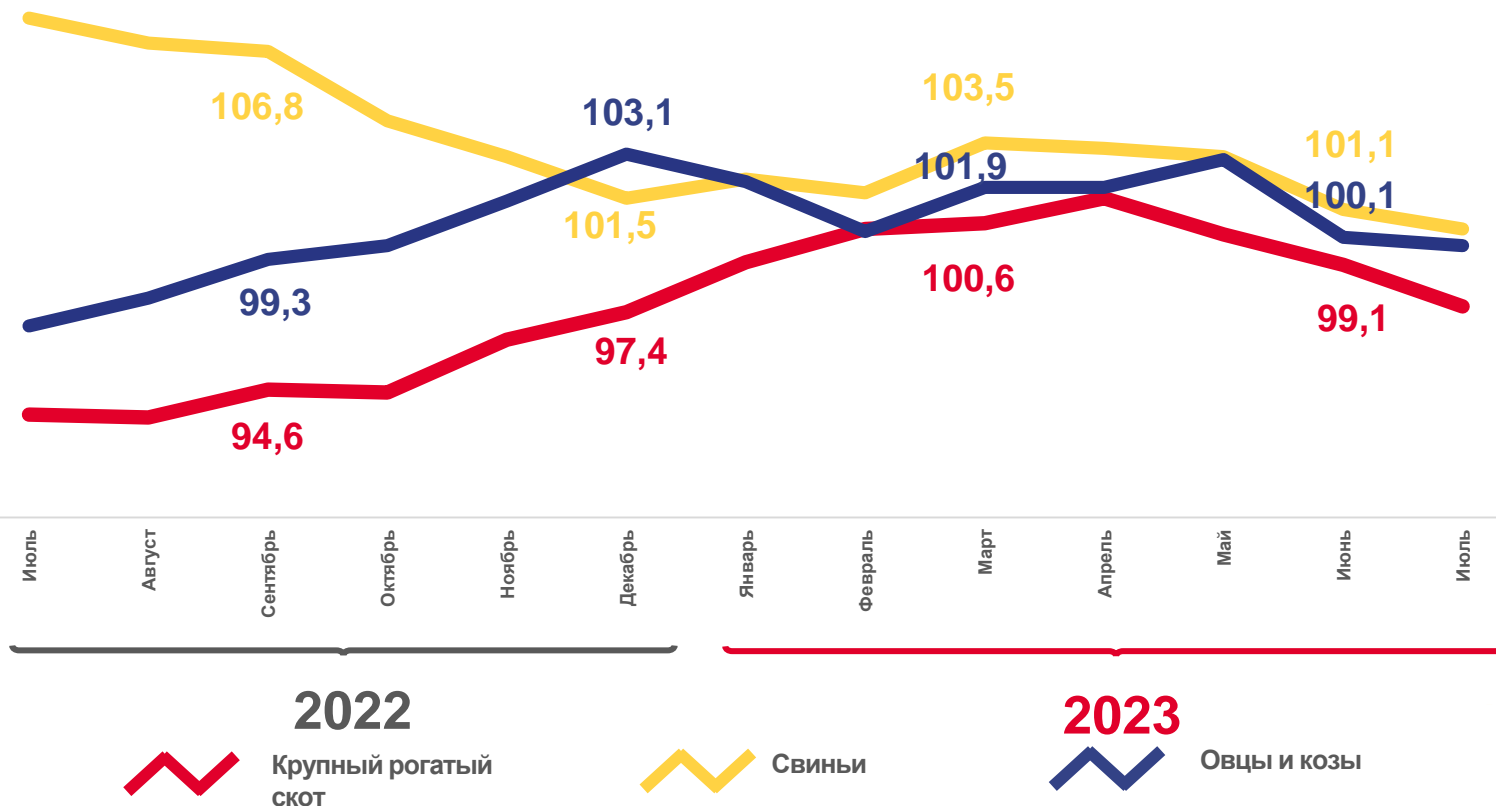
100,4



Овцы и козы

99,8

В % к концу соответствующего месяца прошлого года

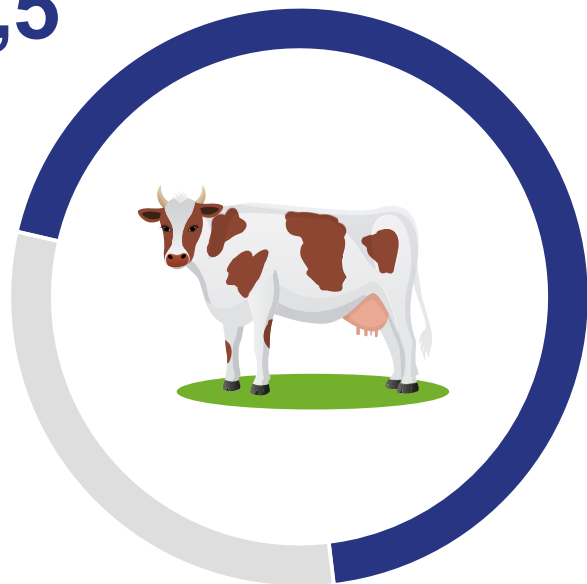




ДОЛЯ КРУПНЫХ, СРЕДНИХ И МАЛЫХ СЕЛЬСКОХОЗЯЙСТВЕННЫХ ОРГАНИЗАЦИЙ В ХОЗЯЙСТВАХ ВСЕХ КАТЕГОРИЙ


НА КОНЕЦ ИЮЛЯ 2023 г., В ПРОЦЕНТАХ

69,5



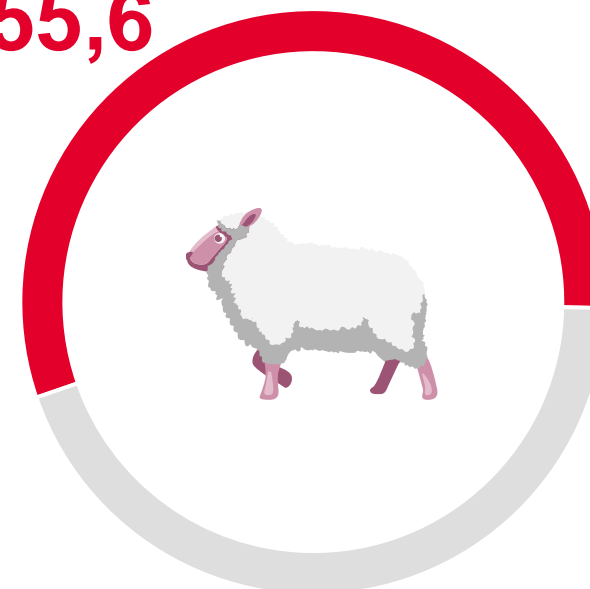
Крупный рогатый скот

98,9



Свиньи

55,6



Овцы и козы

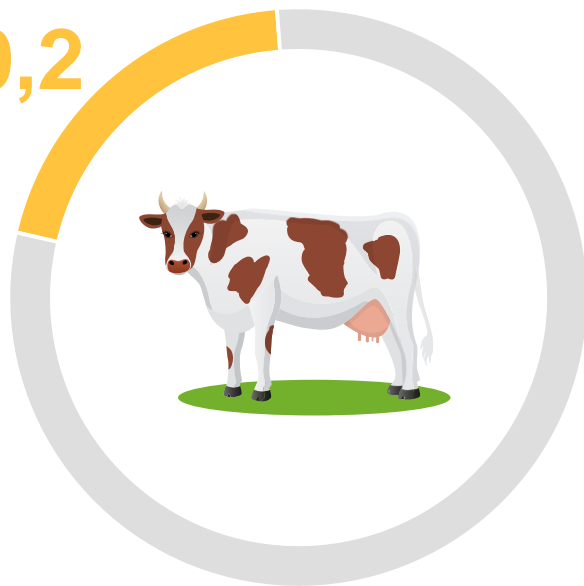




ДОЛЯ ХОЗЯЙСТВ НАСЕЛЕНИЯ В ХОЗЯЙСТВАХ ВСЕХ КАТЕГОРИЙ


НА КОНЕЦ ИЮЛЯ 2023 г., В ПРОЦЕНТАХ

20,2



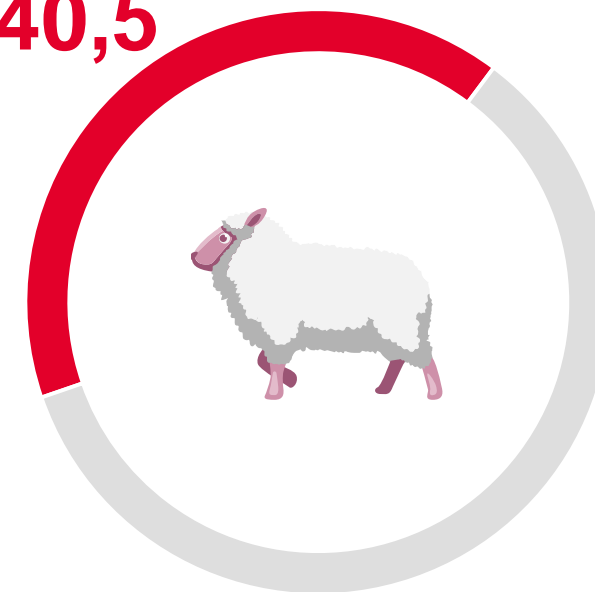
○ Крупный рогатый скот

1,1




○ Свиньи

40,5



○ Овцы и козы





ПРОИЗВОДСТВО ПРОДУКЦИИ ЖИВОТНОВОДСТВА В ХОЗЯЙСТВАХ ВСЕХ КАТЕГОРИЙ

В % к январю-июлю 2022 г.

Скот и птица
на убой
(в живом весе)

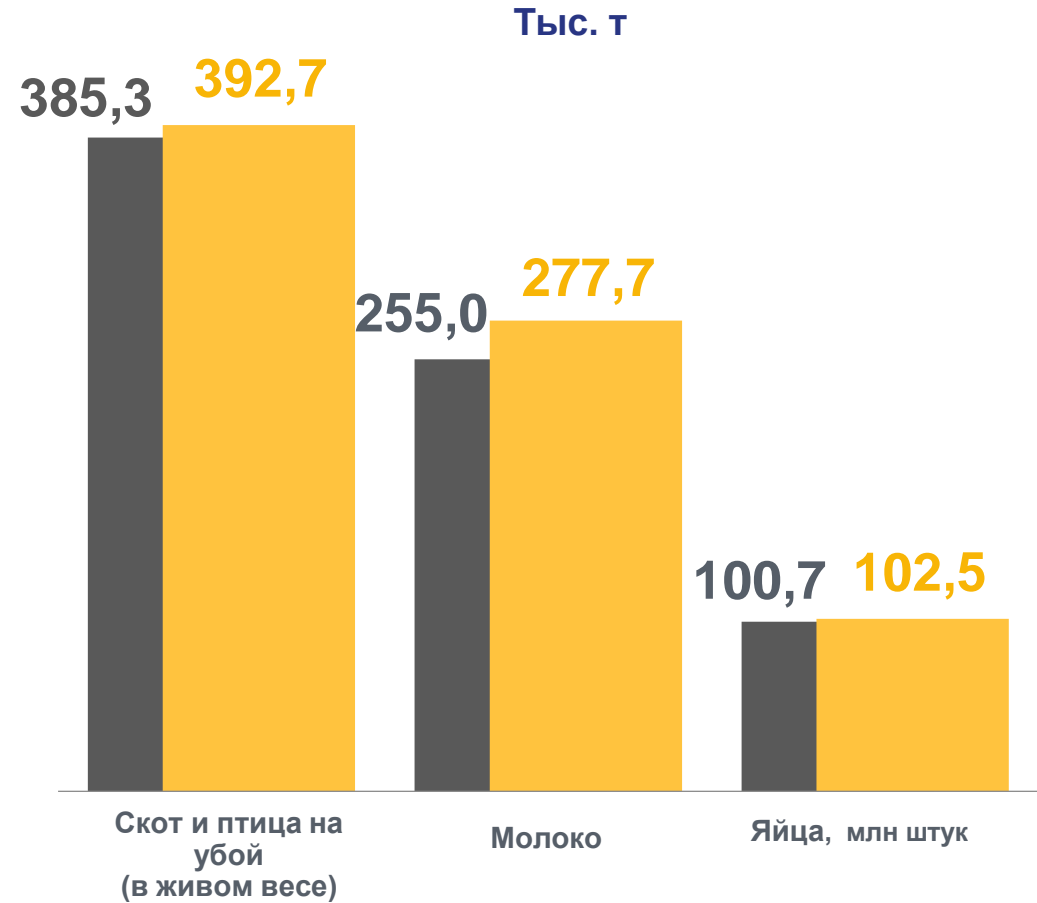
101,9 ▲

Молоко

108,9 ▲

Яйца

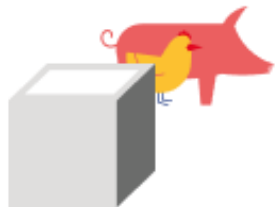
101,8 ▲



■ январь-июль 2022 г.

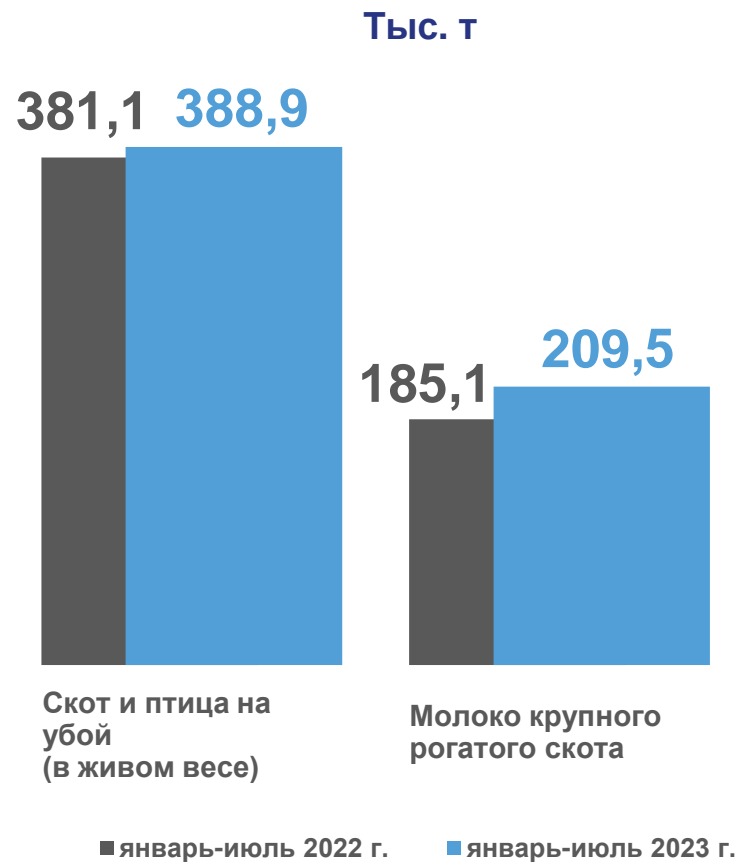
■ январь-июль 2023 г.

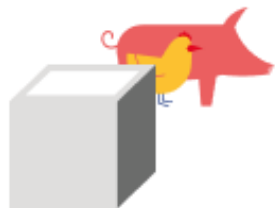




ПРОИЗВОДСТВО ПРОДУКЦИИ ЖИВОТНОВОДСТВА В КРУПНЫХ, СРЕДНИХ И МАЛЫХ СЕЛЬСКОХОЗЯЙСТВЕННЫХ ОРГАНИЗАЦИЯХ

В % к январю-июлю 2022 г.

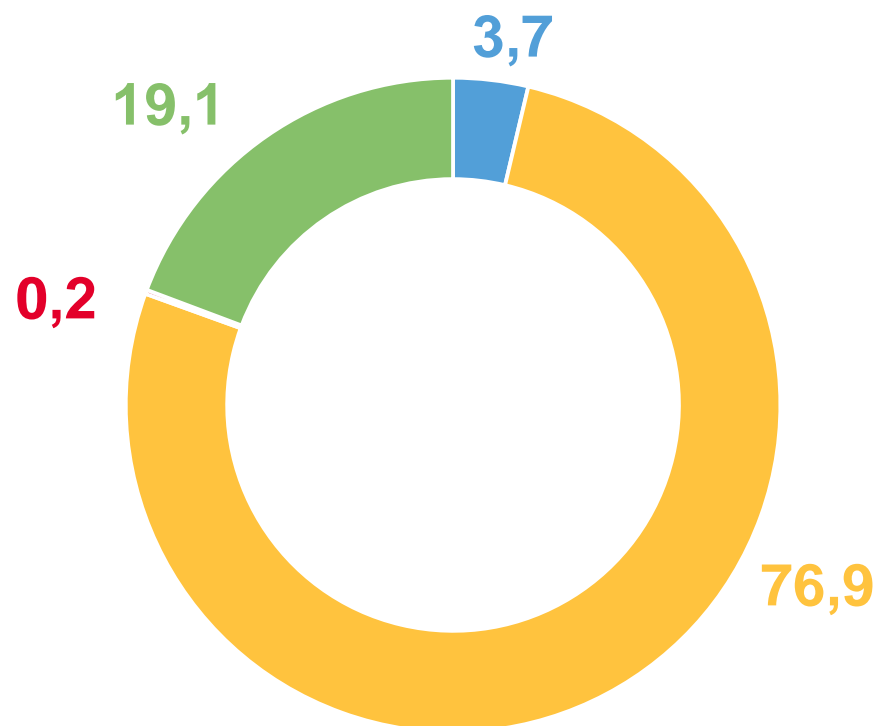




ПРОИЗВОДСТВО СКОТА И ПТИЦЫ НА УБОЙ (В ЖИВОМ ВЕСЕ) В КРУПНЫХ, СРЕДНИХ И МАЛЫХ СЕЛЬСКОХОЗЯЙСТВЕННЫХ ОРГАНИЗАЦИЯХ

В ПРОЦЕНТАХ

январь-июль 2023 г.



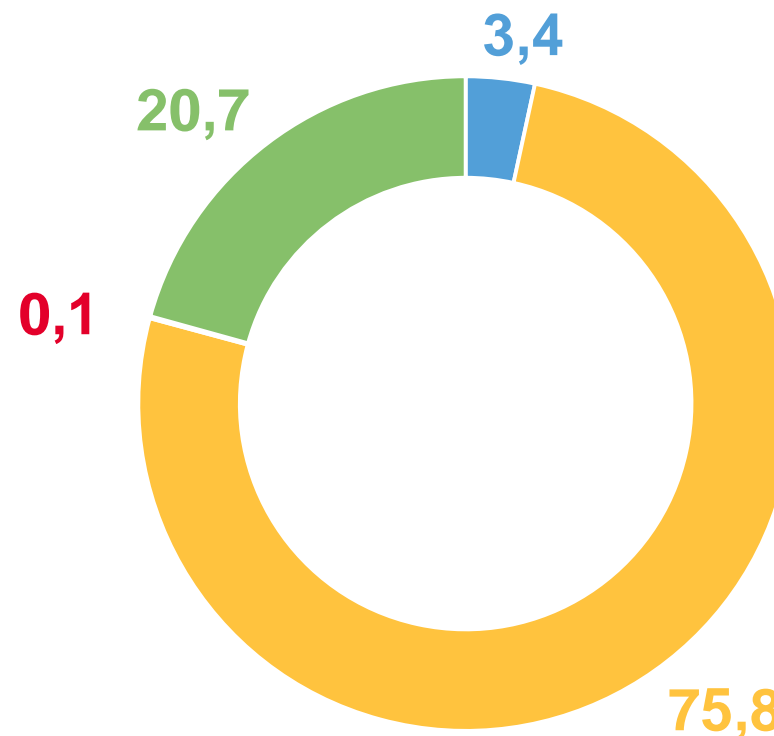
Крупный рогатый скот

Свиньи

Овцы и козы

Птица

январь-июль 2022 г.





РЕАЛИЗАЦИЯ СЕЛЬСКОХОЗЯЙСТВЕННОЙ ПРОДУКЦИИ В КРУПНЫХ, СРЕДНИХ И МАЛЫХ СЕЛЬСКОХОЗЯЙСТВЕННЫХ ОРГАНИЗАЦИЯХ

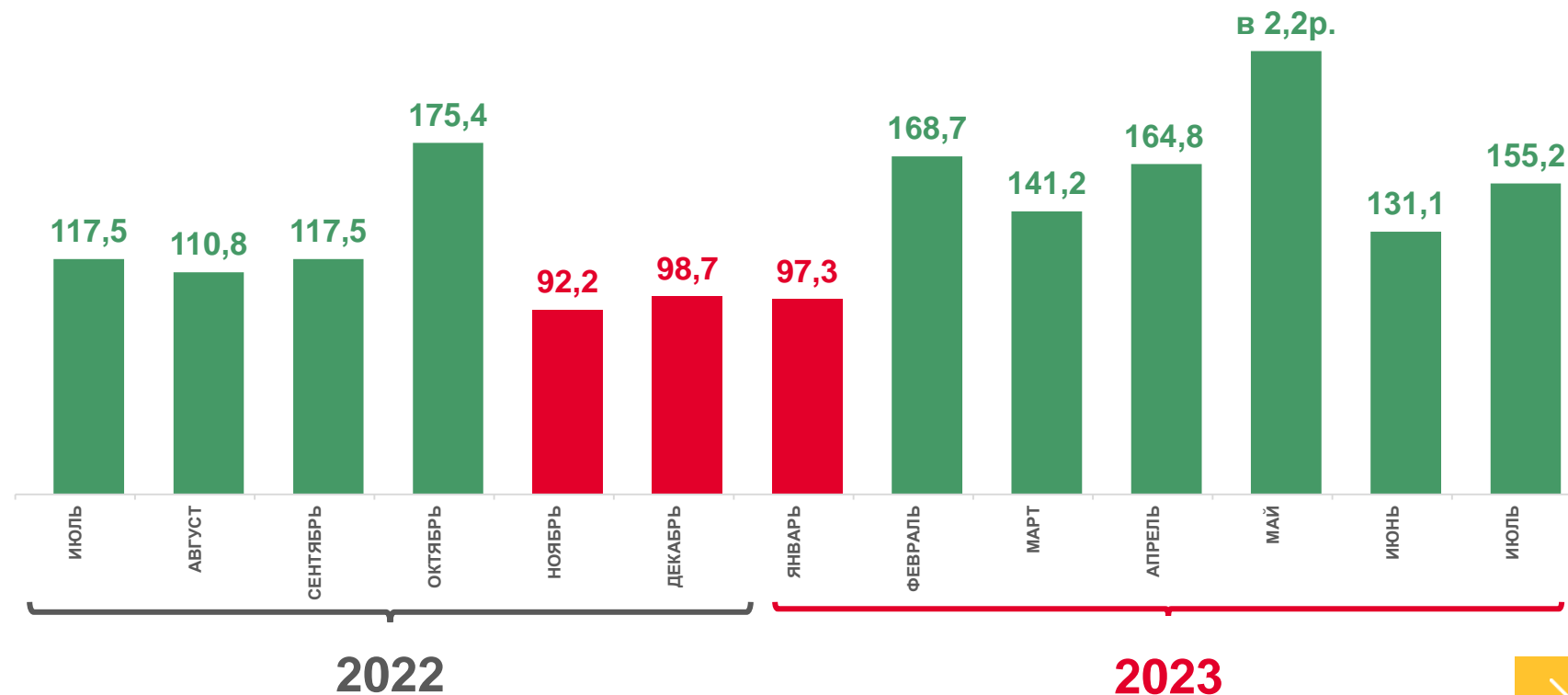
январь-июль тыс. т

В % к соответствующему месяцу прошлого года

1 793,1



Зерновые и зернобобовые культуры - всего



■ - увеличение показателя

■ - снижение показателя





РЕАЛИЗАЦИЯ СЕЛЬСКОХОЗЯЙСТВЕННОЙ ПРОДУКЦИИ В КРУПНЫХ, СРЕДНИХ И МАЛЫХ СЕЛЬСКОХОЗЯЙСТВЕННЫХ ОРГАНИЗАЦИЯХ

январь-июль тыс. т

В % к соответствующему месяцу прошлого года



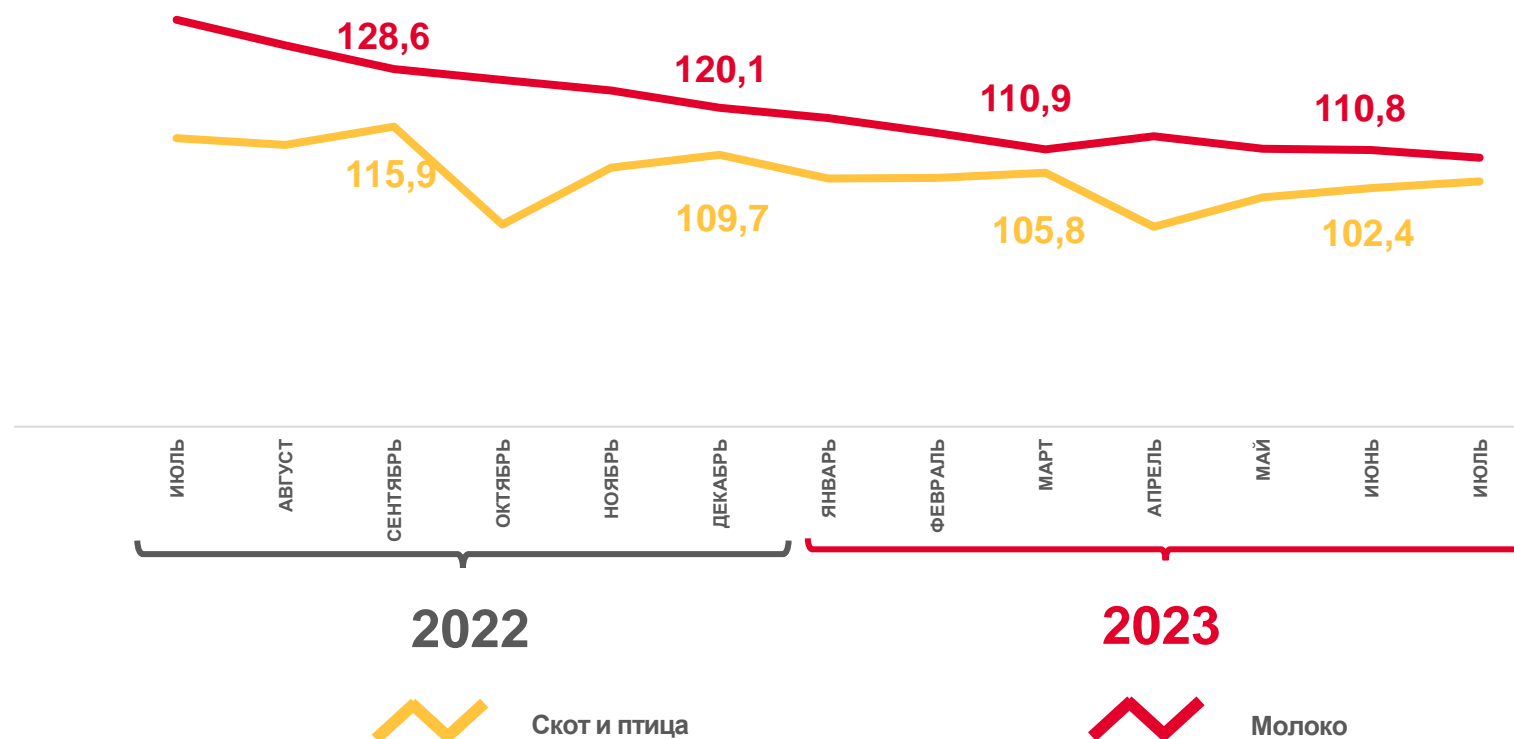
389,8

Скот и птица – всего
(в живом весе)



205,5

Молоко крупного
рогатого скота





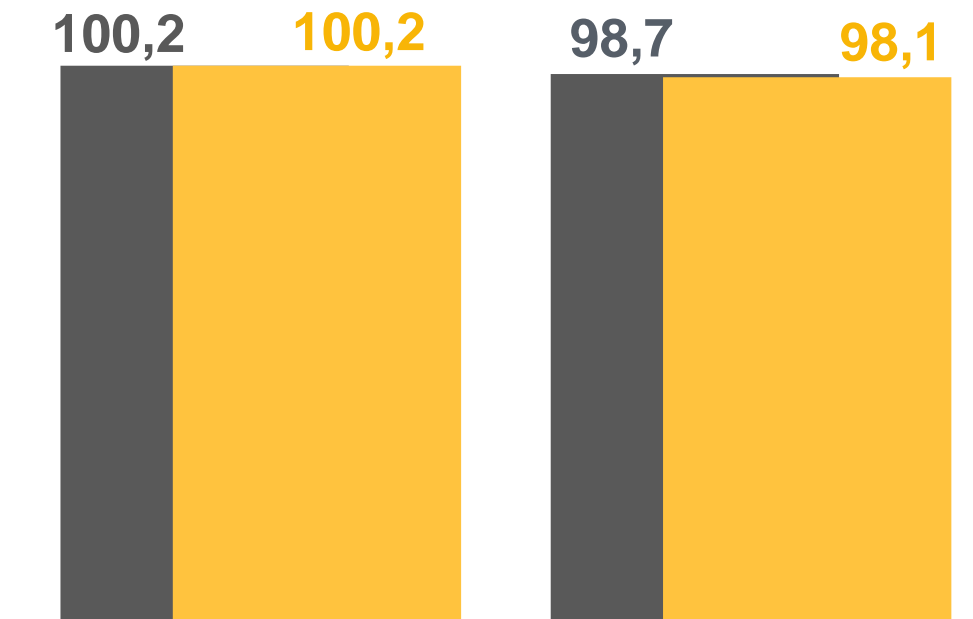
ТОВАРНОСТЬ ПРОДУКТОВ ЖИВОТНОВОДСТВА В СЕЛЬСКОХОЗЯЙСТВЕННЫХ ОРГАНИЗАЦИЯХ КРУПНЫХ, СРЕДНИХ И МАЛЫХ

В ЯНВАРЕ-ИЮЛЕ 2023 г.

Тыс. т

	Произведено	Реализовано
 Скот и птица на убой (в живом весе)	388,9	389,8
 Молоко крупного рогатого скота	209,5	205,5

В процентах



Скот и птица на убой (в живом весе)

Молоко крупного рогатого скота

■ январь-июль 2022 г.

■ январь-июль 2023 г.

