



ФЕДЕРАЛЬНАЯ СЛУЖБА
ГОСУДАРСТВЕННОЙ СТАТИСТИКИ

Сельское хозяйство Курской области



январь-июнь 2023 года



ФЕДЕРАЛЬНАЯ СЛУЖБА
ГОСУДАРСТВЕННОЙ СТАТИСТИКИ

Сельское хозяйство Курской области

январь-июнь 2023 года

01

ПОГОЛОВЬЕ СКОТА


02

ПРОИЗВОДСТВО ПРОДУКЦИИ
ЖИВОТНОВОДСТВА

03

РЕАЛИЗАЦИЯ СЕЛЬСКОХОЗЯЙСТВЕННОЙ
ПРОДУКЦИИ





ПОГОЛОВЬЕ СКОТА В ХОЗЯЙСТВАХ ВСЕХ КАТЕГОРИЙ

НА КОНЕЦ ИЮНЯ 2023 г.

Поголовье, тыс. голов



Крупный рогатый скот

170,6



Свиньи

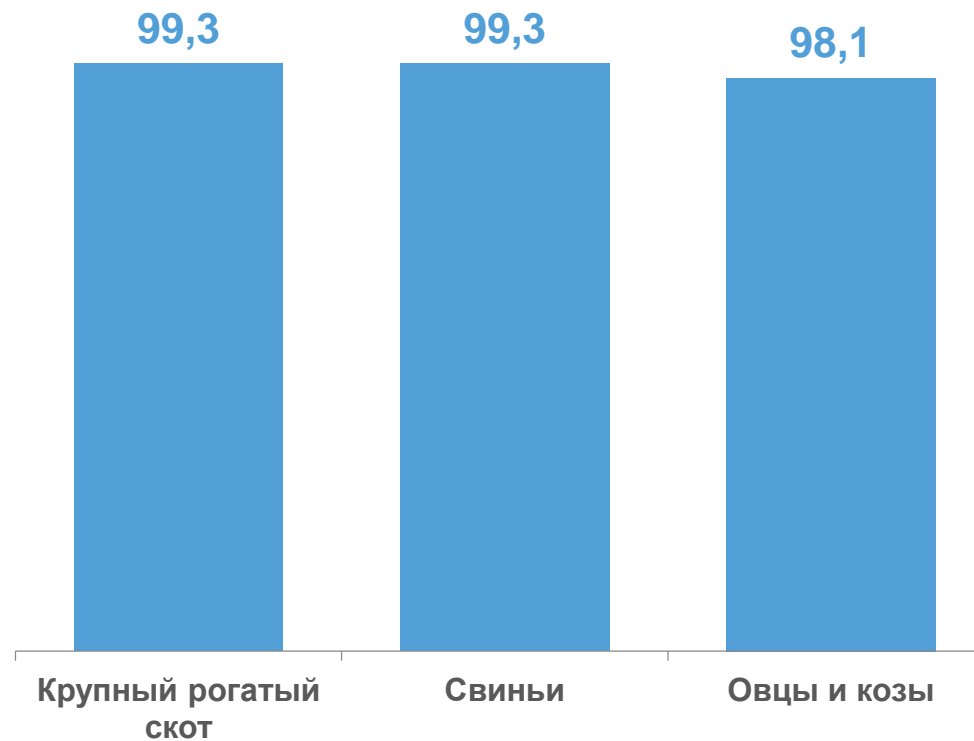
2 424,4



Овцы и козы


155,0

В % к соответствующей дате предыдущего месяца



ПОГОЛОВЬЕ СКОТА В ХОЗЯЙСТВАХ ВСЕХ КАТЕГОРИЙ

НА КОНЕЦ ИЮНЯ 2023 г.



В % к июню 2022 г.



Крупный рогатый скот

99,1



СВИНЬИ

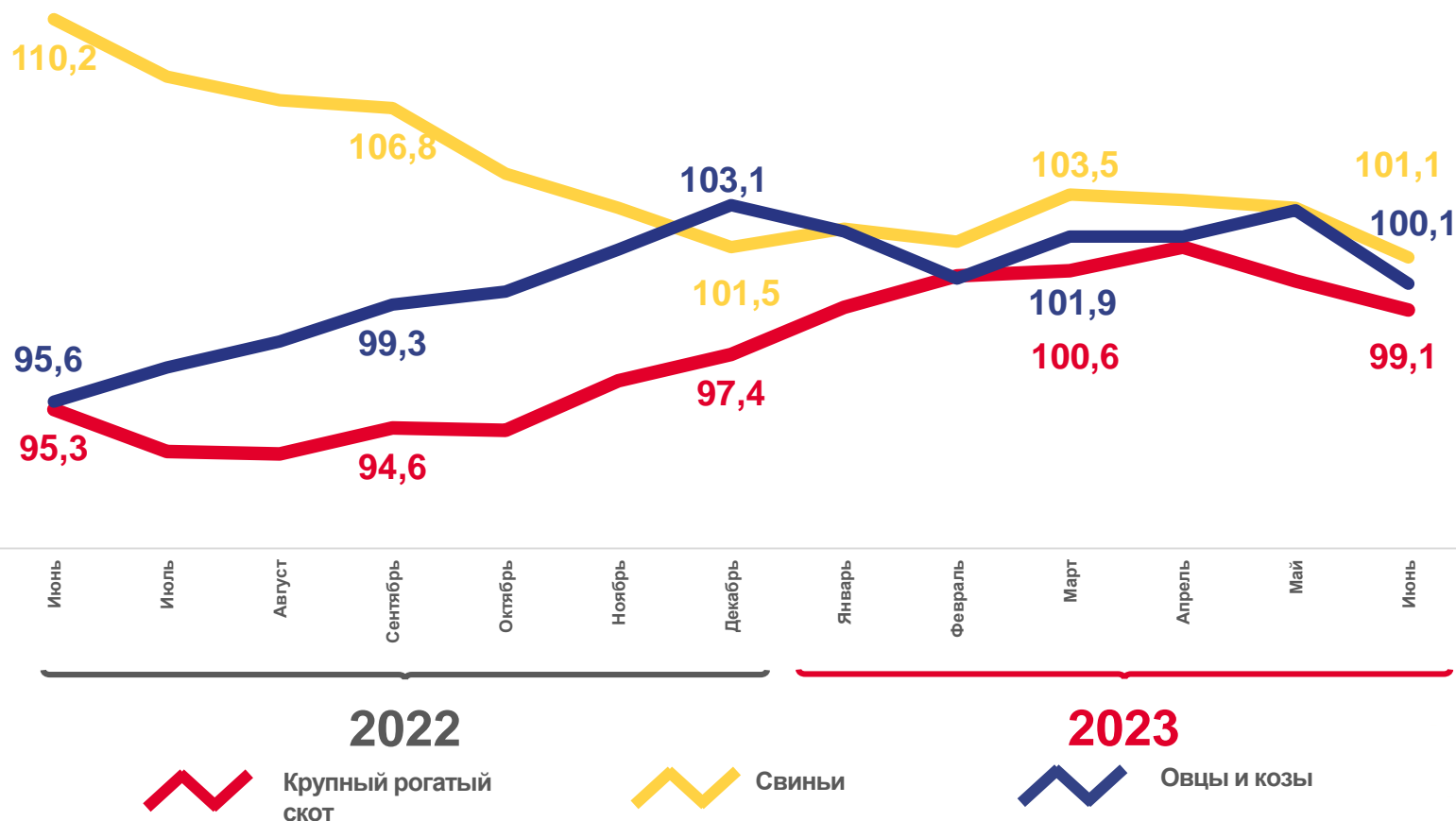
101,1



Овцы и козы

100,1

В % к концу соответствующего месяца прошлого года






ДОЛЯ КРУПНЫХ, СРЕДНИХ И МАЛЫХ СЕЛЬСКОХОЗЯЙСТВЕННЫХ ОРГАНИЗАЦИЙ В ХОЗЯЙСТВАХ ВСЕХ КАТЕГОРИЙ


НА КОНЕЦ ИЮНЯ 2023 г., В ПРОЦЕНТАХ

69,3



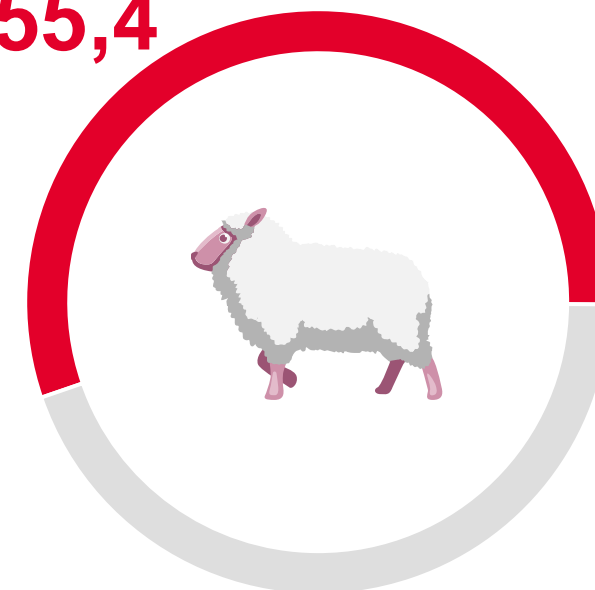
Крупный рогатый скот

98,8



Свиньи

55,4



Овцы и козы

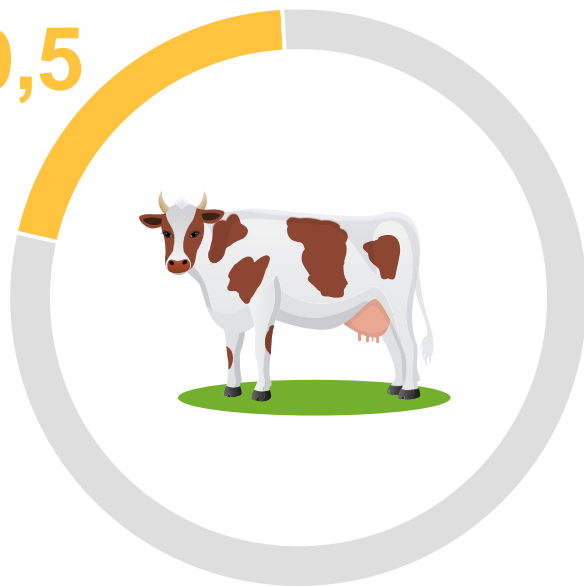




ДОЛЯ ХОЗЯЙСТВ НАСЕЛЕНИЯ В ХОЗЯЙСТВАХ ВСЕХ КАТЕГОРИЙ


НА КОНЕЦ ИЮНЯ 2023 г., В ПРОЦЕНТАХ

20,5



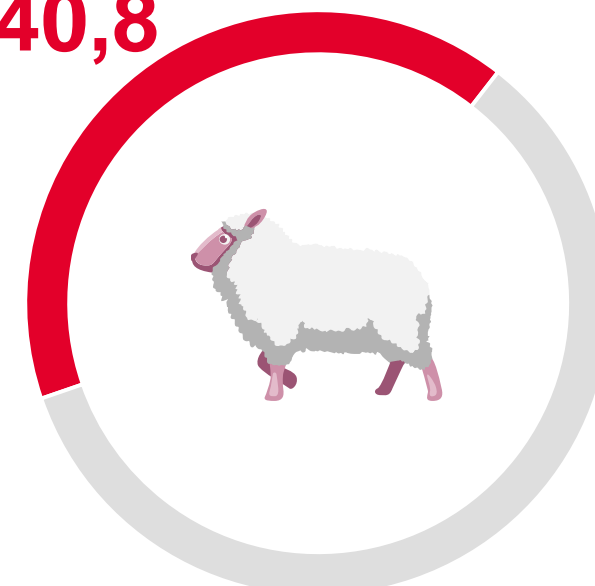
○ Крупный рогатый скот

1,1




○ Свиньи

40,8



○ Овцы и козы





ПРОИЗВОДСТВО ПРОДУКЦИИ ЖИВОТНОВОДСТВА В ХОЗЯЙСТВАХ ВСЕХ КАТЕГОРИЙ

В % к январю-июню 2022 г.

Скот и птица
на убой
(в живом весе)

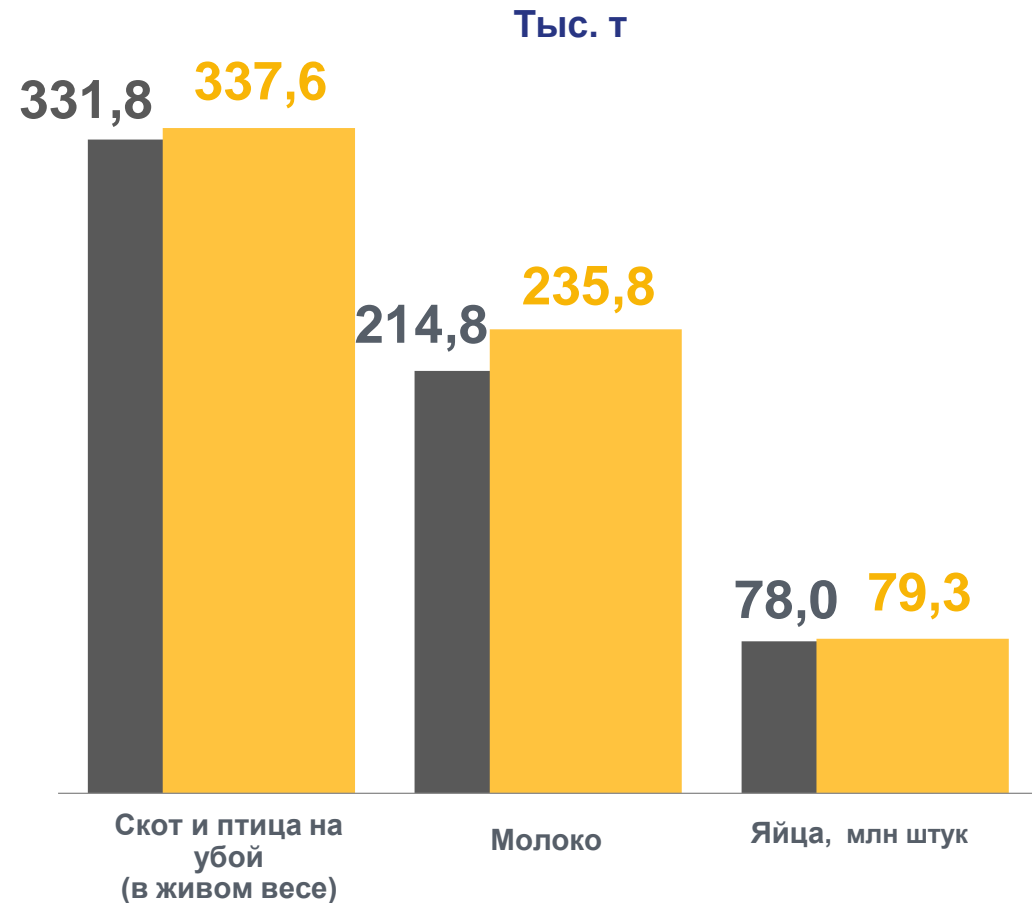
101,7 ▲

Молоко

109,7 ▲

Яйца


101,8 ▲



■ январь-июнь 2022 г.

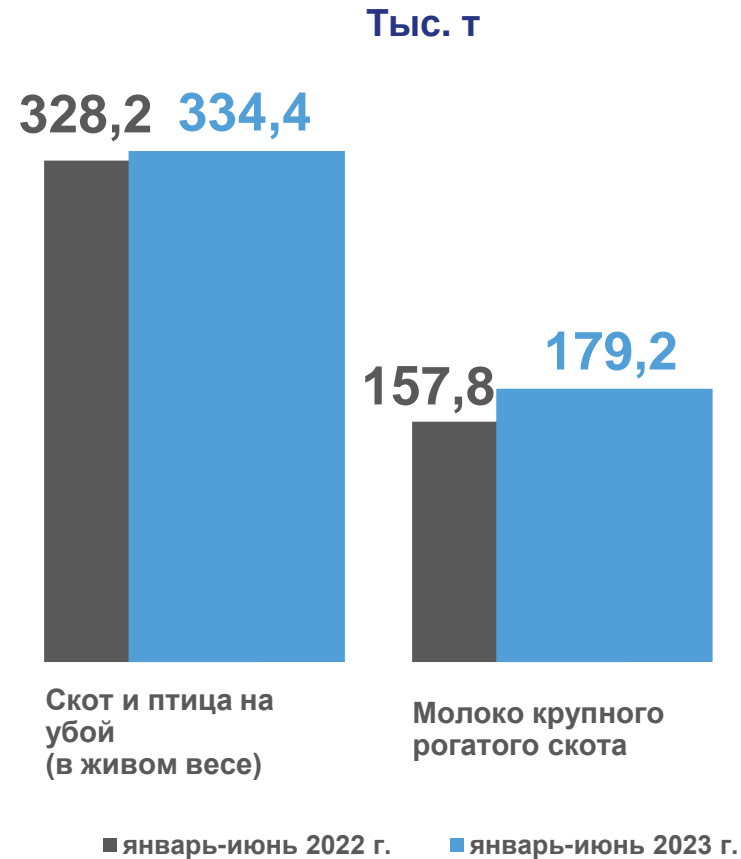
■ январь-июнь 2023 г.

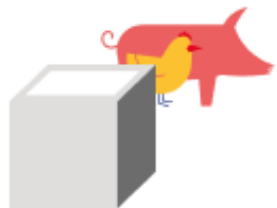




ПРОИЗВОДСТВО ПРОДУКЦИИ ЖИВОТНОВОДСТВА В КРУПНЫХ, СРЕДНИХ И МАЛЫХ СЕЛЬСКОХОЗЯЙСТВЕННЫХ ОРГАНИЗАЦИЯХ

В % к январю-июню 2022 г.

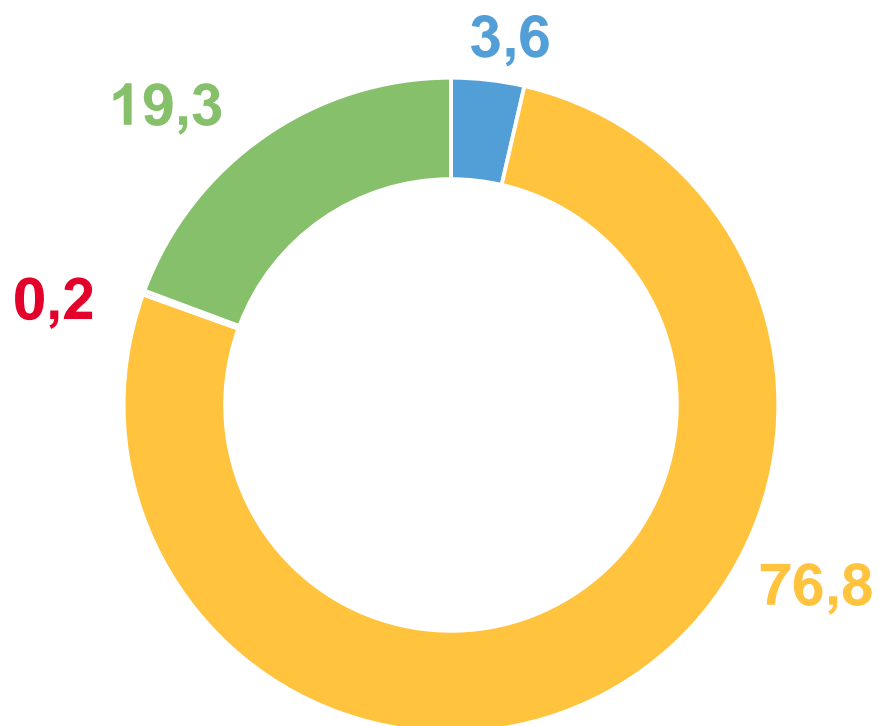




ПРОИЗВОДСТВО СКОТА И ПТИЦЫ НА УБОЙ (В ЖИВОМ ВЕСЕ) В КРУПНЫХ, СРЕДНИХ И МАЛЫХ СЕЛЬСКОХОЗЯЙСТВЕННЫХ ОРГАНИЗАЦИЯХ

В ПРОЦЕНТАХ

январь-июнь 2023 г.



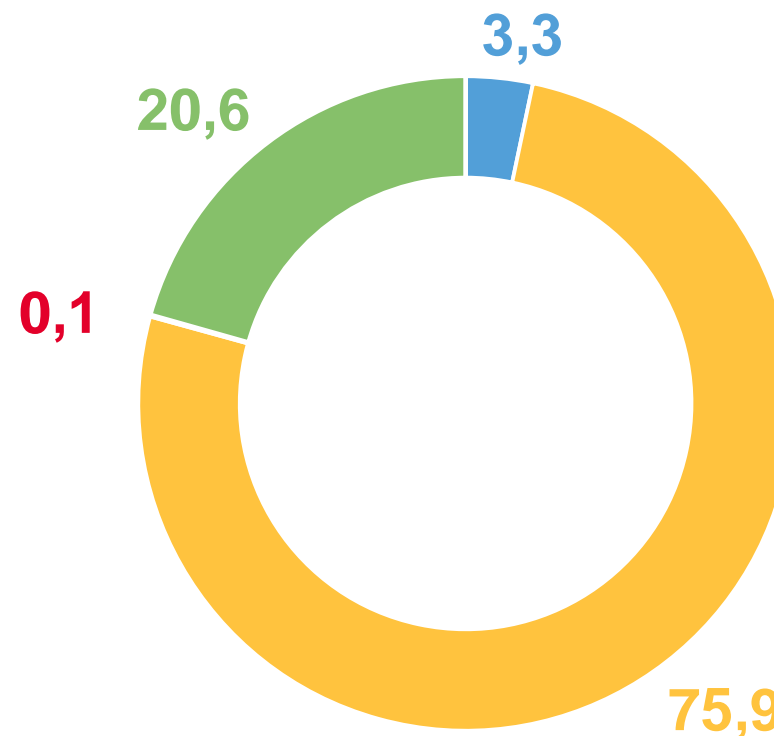
Крупный
рогатый скот

Свиньи

Овцы и козы

Птица

январь-июнь 2022 г.





РЕАЛИЗАЦИЯ СЕЛЬСКОХОЗЯЙСТВЕННОЙ ПРОДУКЦИИ В КРУПНЫХ, СРЕДНИХ И МАЛЫХ СЕЛЬСКОХОЗЯЙСТВЕННЫХ ОРГАНИЗАЦИЯХ

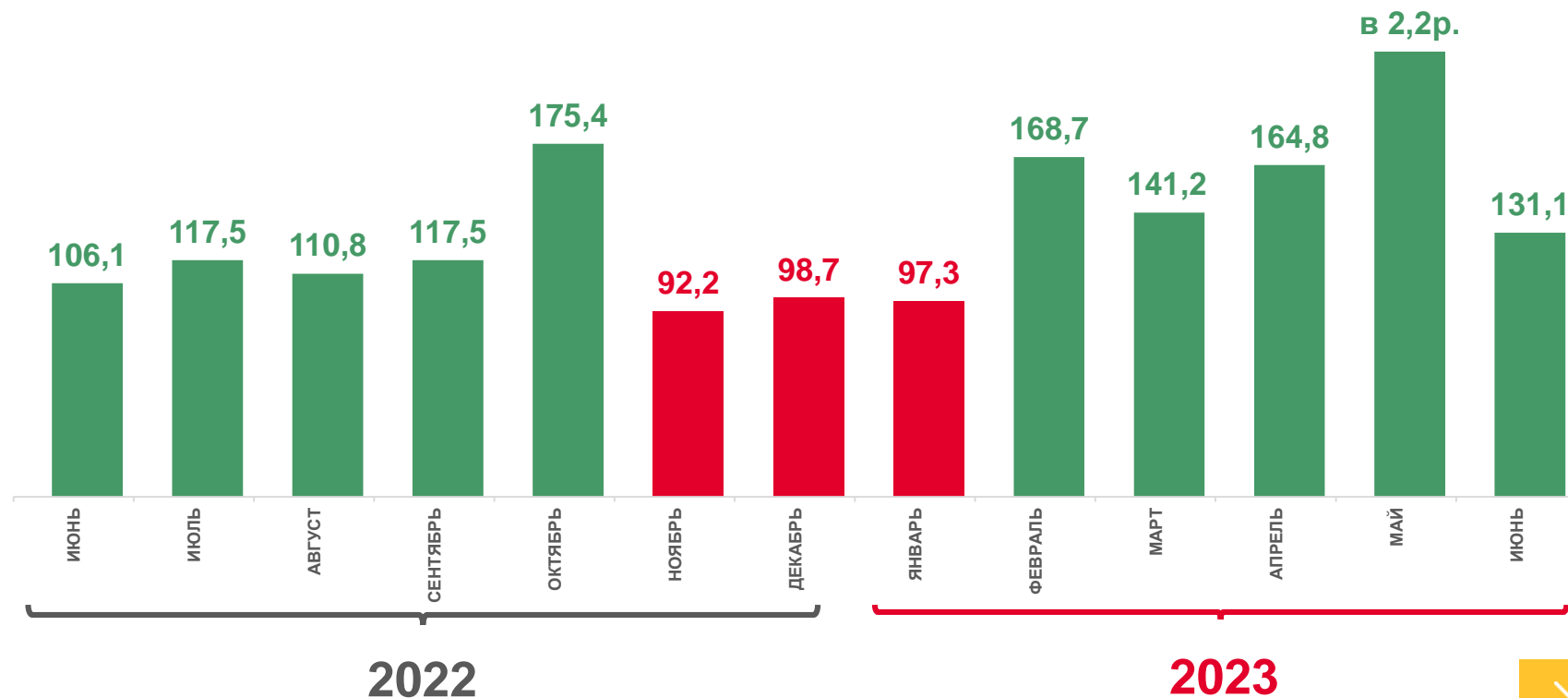
январь-июнь тыс. т

В % к соответствующему месяцу прошлого года

1 635,5



Зерновые и зернобобовые культуры - всего



■ - увеличение показателя

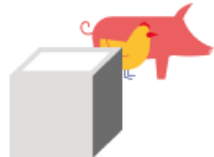
■ - снижение показателя



РЕАЛИЗАЦИЯ СЕЛЬСКОХОЗЯЙСТВЕННОЙ ПРОДУКЦИИ В КРУПНЫХ, СРЕДНИХ И МАЛЫХ СЕЛЬСКОХОЗЯЙСТВЕННЫХ ОРГАНИЗАЦИЯХ

январь-июнь тыс. т

В % к соответствующему месяцу прошлого года



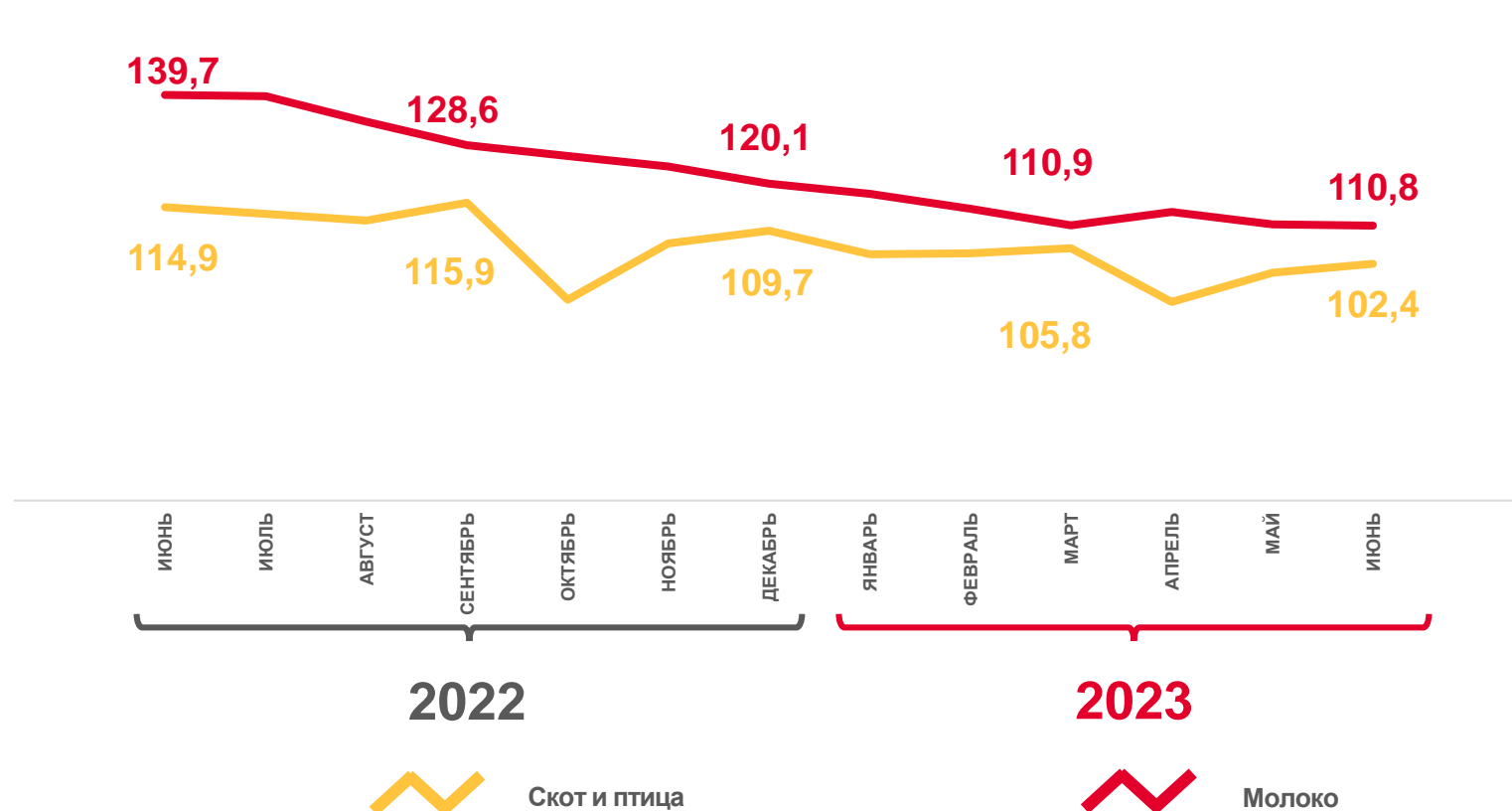
334,9

Скот и птица – всего
(в живом весе)



175,9

Молоко крупного
рогатого скота






ТОВАРНОСТЬ ПРОДУКТОВ ЖИВОТНОВОДСТВА

В СЕЛЬСКОХОЗЯЙСТВЕННЫХ ОРГАНИЗАЦИЯХ КРУПНЫХ, СРЕДНИХ И МАЛЫХ
В ЯНВАРЕ-ИЮНЕ 2023 г.

Тыс. т

Произведено

Реализовано



Скот и птица
на убой
(в живом весе)

334,4 334,9



Молоко
крупного
рогатого
скота

179,2 175,9

В процентах

100,2 100,2 98,7 98,2



Скот и птица на
убой
(в живом весе)

Молоко крупного
рогатого скота

■ январь-июнь 2022 г.

■ январь-июнь 2023 г.

