



ФЕДЕРАЛЬНАЯ СЛУЖБА
ГОСУДАРСТВЕННОЙ СТАТИСТИКИ

Сельское хозяйство Курской области



январь-март 2023 года



ФЕДЕРАЛЬНАЯ СЛУЖБА
ГОСУДАРСТВЕННОЙ СТАТИСТИКИ

Сельское хозяйство Курской области

январь-март 2023 года

01

ПОГОЛОВЬЕ СКОТА

02

ПРОИЗВОДСТВО ПРОДУКЦИИ
ЖИВОТНОВОДСТВА

03

РЕАЛИЗАЦИЯ СЕЛЬСКОХОЗЯЙСТВЕННОЙ
ПРОДУКЦИИ





ПОГОЛОВЬЕ СКОТА В ХОЗЯЙСТВАХ ВСЕХ КАТЕГОРИЙ

НА КОНЕЦ МАРТА 2023 г.

Поголовье, тыс. голов



Крупный рогатый скот

174,3



Свиньи

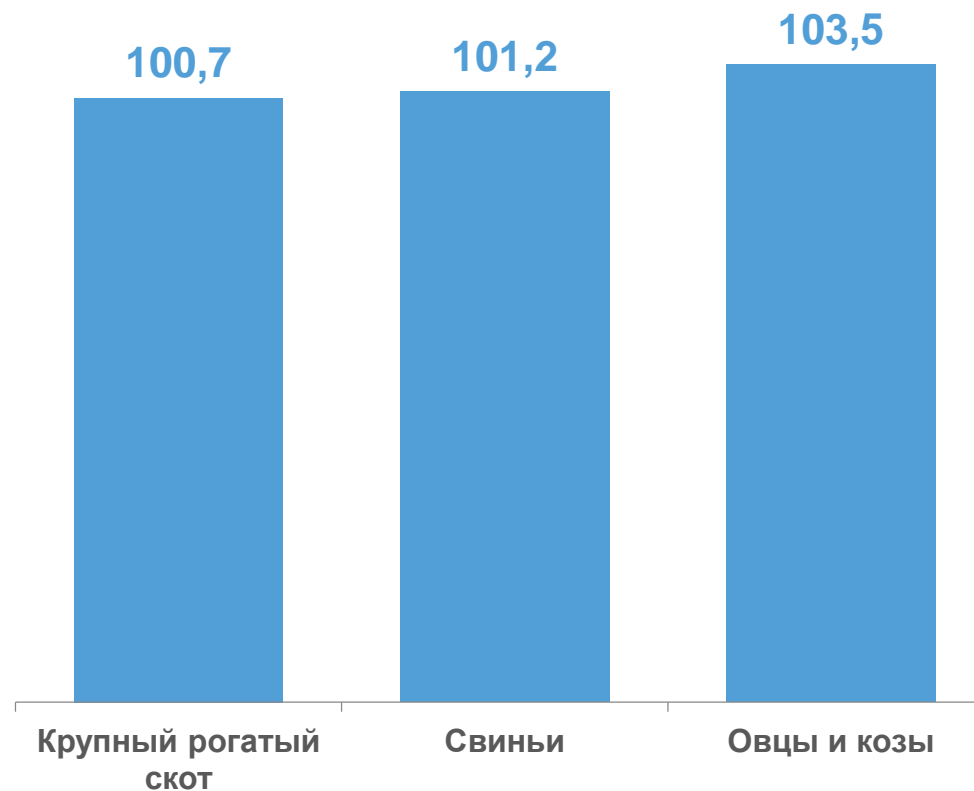
2459,3



Овцы и козы


153,3

В % к февралю 2023 г.



ПОГОЛОВЬЕ СКОТА В ХОЗЯЙСТВАХ ВСЕХ КАТЕГОРИЙ

НА КОНЕЦ МЕСЯЦА



март 2023 в % к марту 2022 г.



Крупный рогатый скот

100,6



СВИНЬИ

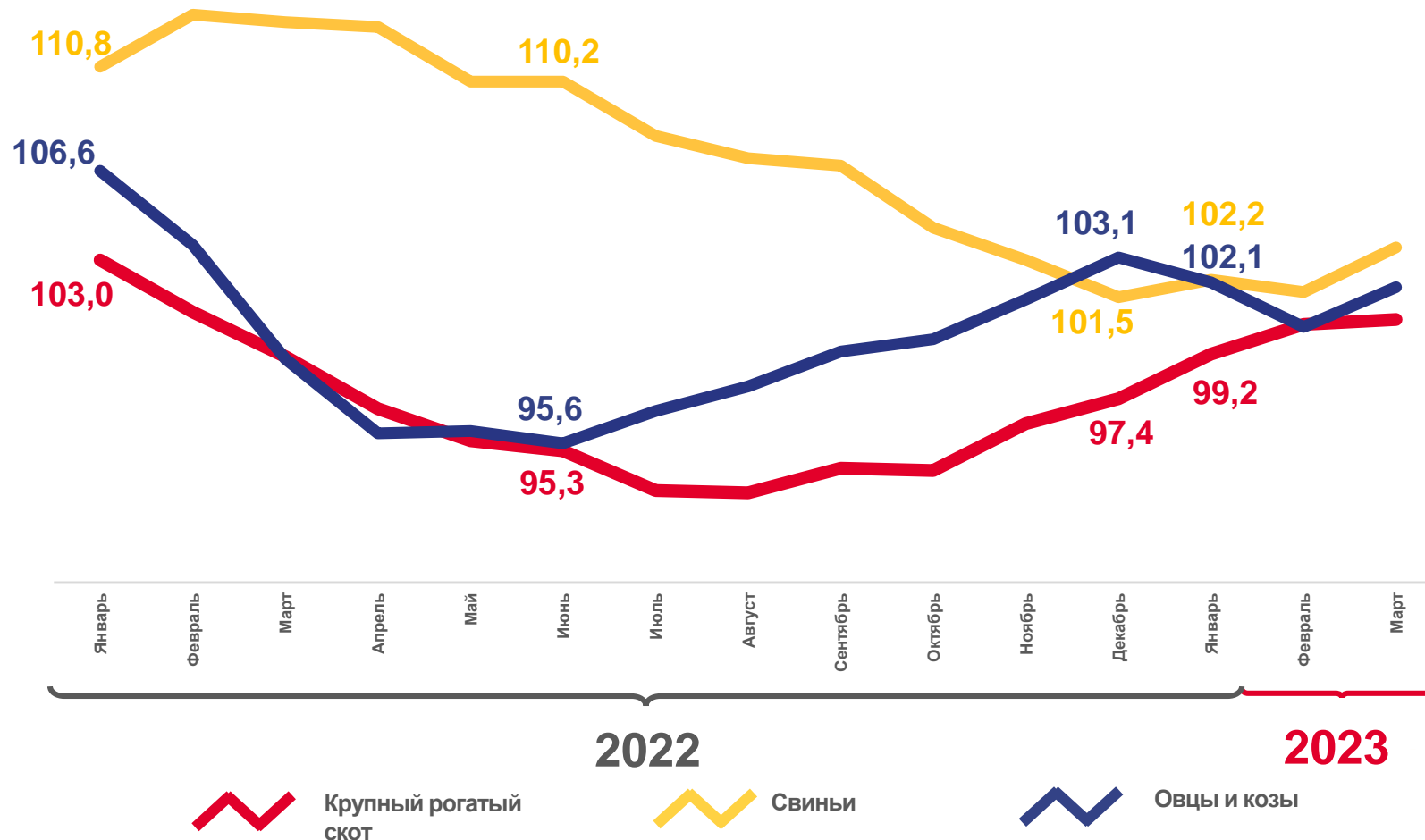
103,5



Овцы и козы

101,9

В % к соответствующей дате прошлого года

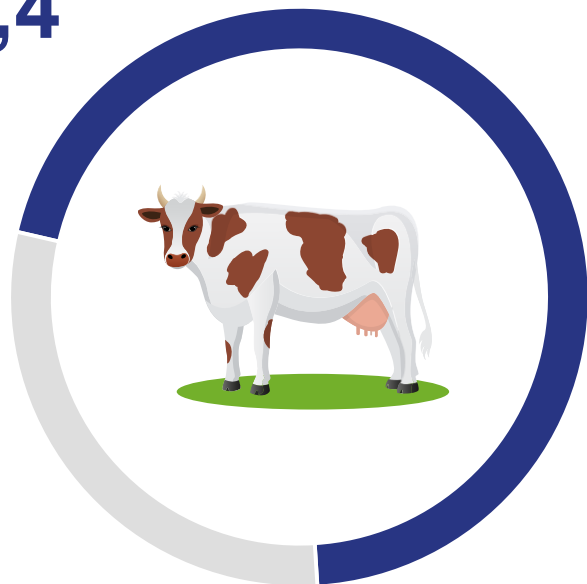




ПОГОЛОВЬЕ СКОТА


ДОЛЯ СЕЛЬСКОХОЗЯЙСТВЕННЫХ ОРГАНИЗАЦИЙ КРУПНЫХ, СРЕДНИХ И МАЛЫХ
В ХОЗЯЙСТВАХ ВСЕХ КАТЕГОРИЙ, НА КОНЕЦ МАРТА 2023 г., %

70,4



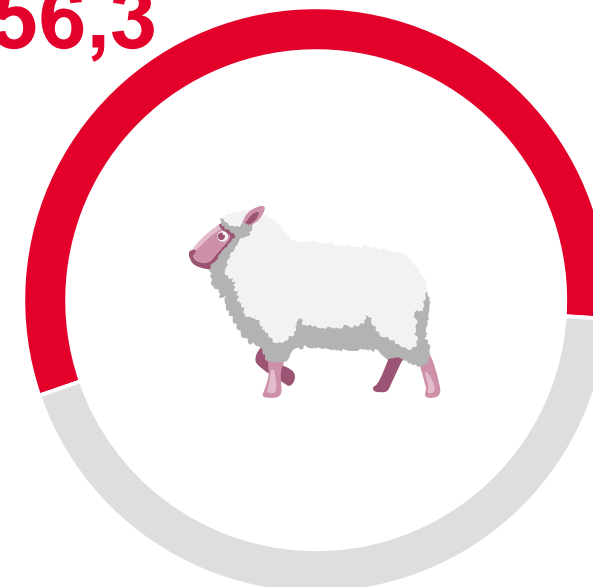
 Крупный рогатый скот

98,9



 Свиньи

56,3



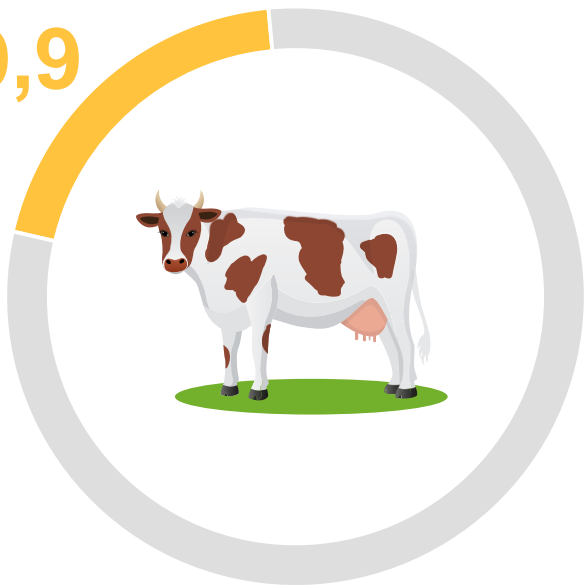
 Овцы и козы



ПОГОЛОВЬЕ СКОТА


ДОЛЯ ХОЗЯЙСТВ НАСЕЛЕНИЯ В ХОЗЯЙСТВАХ ВСЕХ КАТЕГОРИЙ
НА КОНЕЦ МАРТА 2023 г., %

19,9



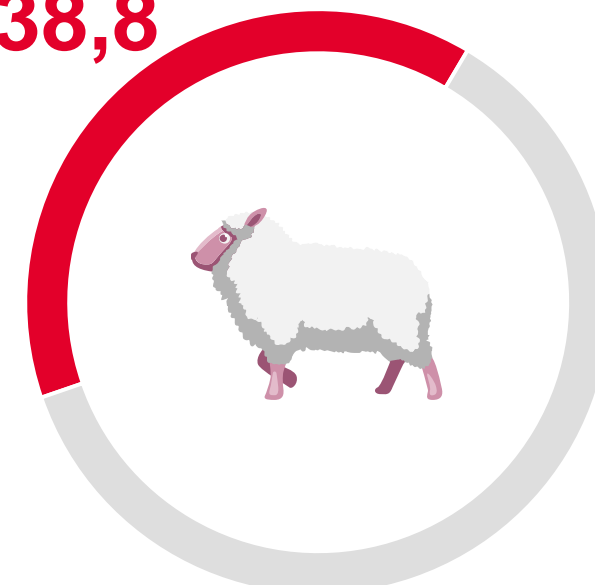
○ Крупный рогатый скот

1,1




○ Свиньи

38,8



○ Овцы и козы





ПРОИЗВОДСТВО ПРОДУКЦИИ ЖИВОТНОВОДСТВА В ХОЗЯЙСТВАХ ВСЕХ КАТЕГОРИЙ

В % к январю-марту 2022 г.

Скот и птица на убой (в живом весе)

104,5 ▲

Молоко

110,6 ▲

Яйца

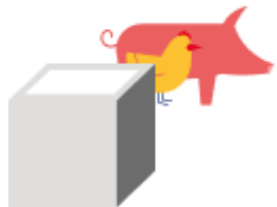
99,2 ▼



■ январь-март 2022 г.

■ январь-март 2023 г.

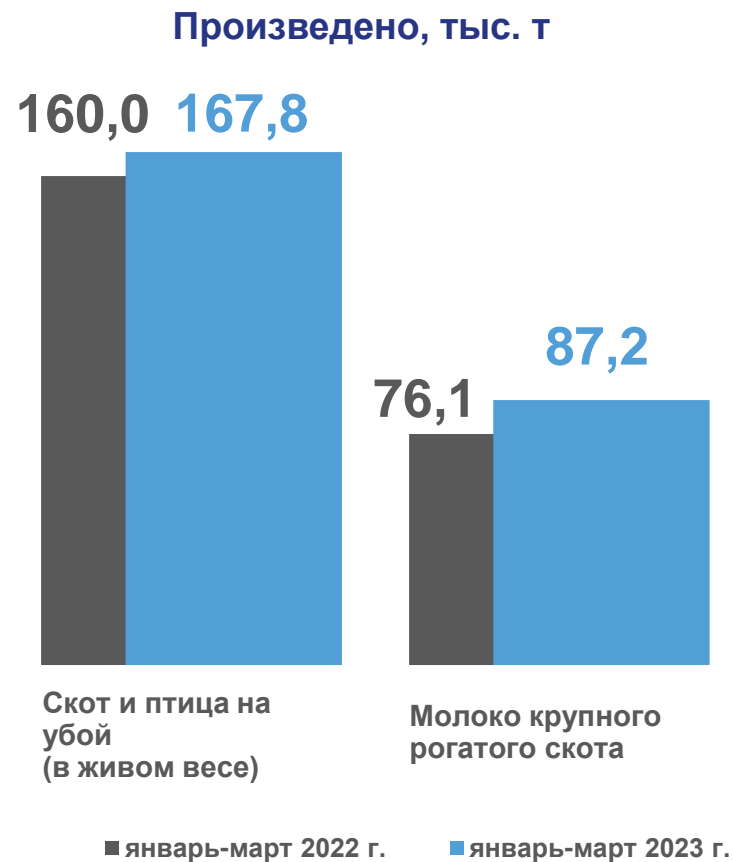





ПРОИЗВОДСТВО ПРОДУКЦИИ ЖИВОТНОВОДСТВА

В СЕЛЬСКОХОЗЯЙСТВЕННЫХ ОРГАНИЗАЦИЯХ КРУПНЫХ, СРЕДНИХ И МАЛЫХ

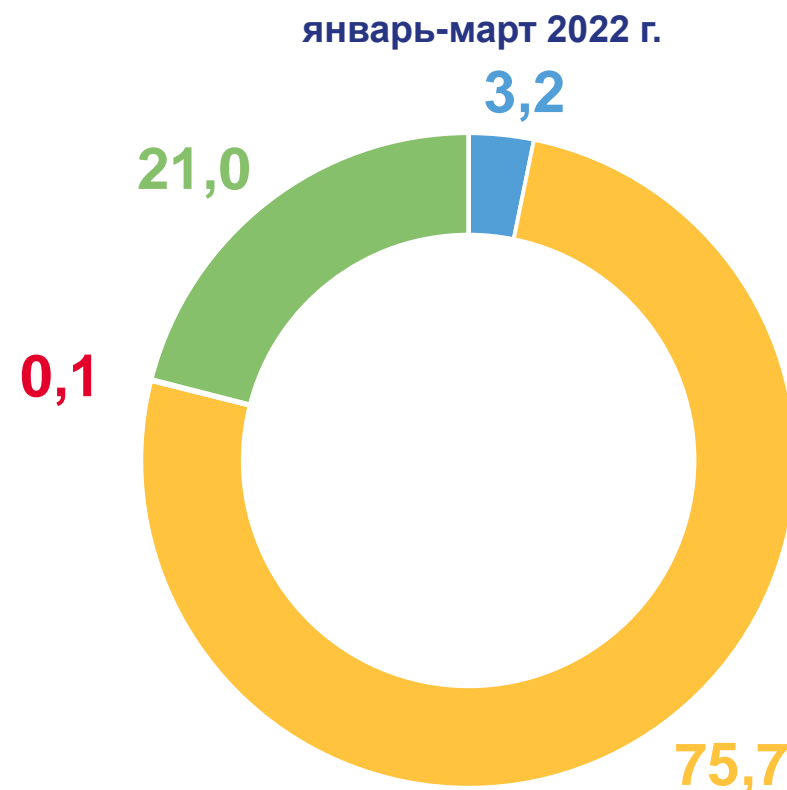
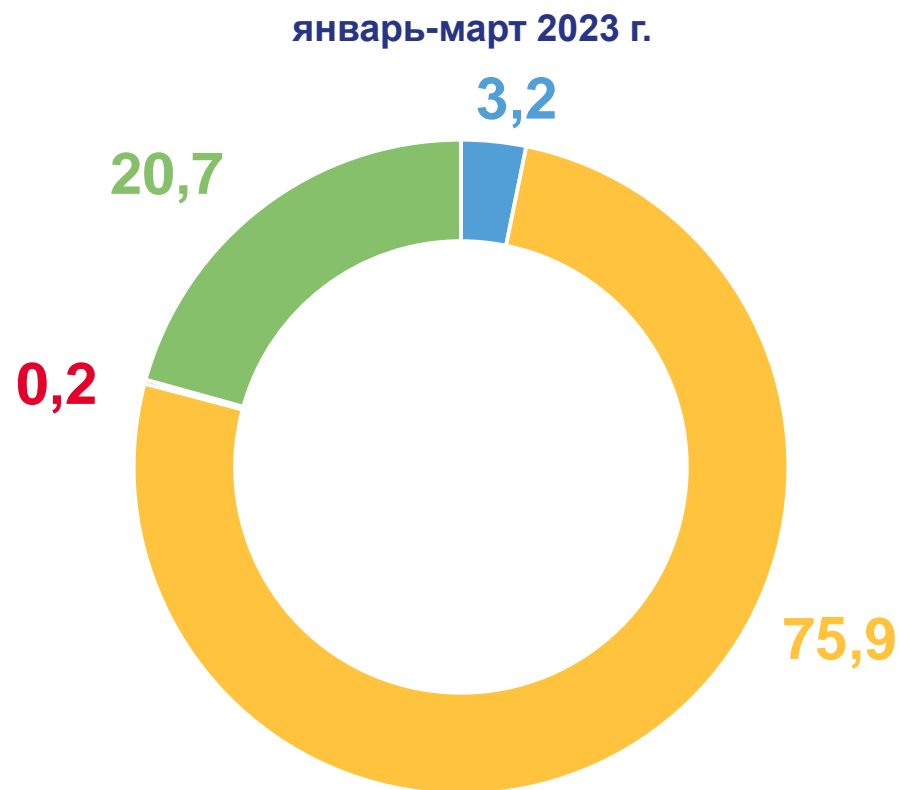
В % к январю-марту 2022 г.





ПРОИЗВОДСТВО СКОТА И ПТИЦЫ НА УБОЙ (В ЖИВОМ ВЕСЕ)

В СЕЛЬСКОХОЗЯЙСТВЕННЫХ ОРГАНИЗАЦИЯХ КРУПНЫХ, СРЕДНИХ И МАЛЫХ, В %



Крупный рогатый скот

Свиньи

Овцы и козы

Птица





РЕАЛИЗАЦИЯ СЕЛЬСКОХОЗЯЙСТВЕННОЙ ПРОДУКЦИИ

В СЕЛЬСКОХОЗЯЙСТВЕННЫХ ОРГАНИЗАЦИЯХ КРУПНЫХ, СРЕДНИХ И МАЛЫХ

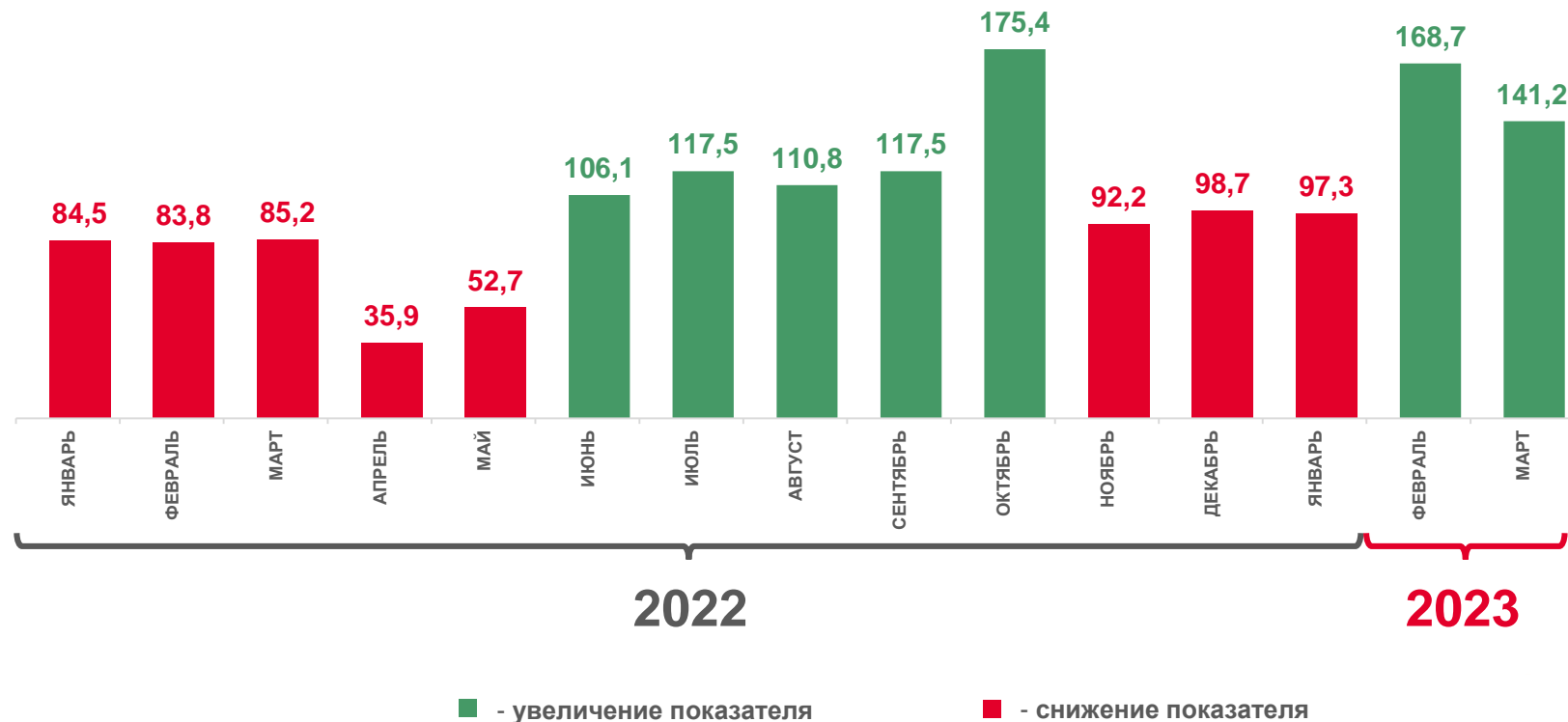
Тыс. т

В % к соответствующему периоду предыдущего года

910,3



Зерновые и зернобобовые культуры - всего



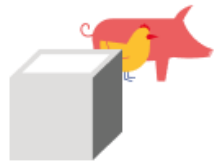


РЕАЛИЗАЦИЯ СЕЛЬСКОХОЗЯЙСТВЕННОЙ ПРОДУКЦИИ

В СЕЛЬСКОХОЗЯЙСТВЕННЫХ ОРГАНИЗАЦИЯХ КРУПНЫХ, СРЕДНИХ И МАЛЫХ

Тыс. т

В % к соответствующему периоду предыдущего года



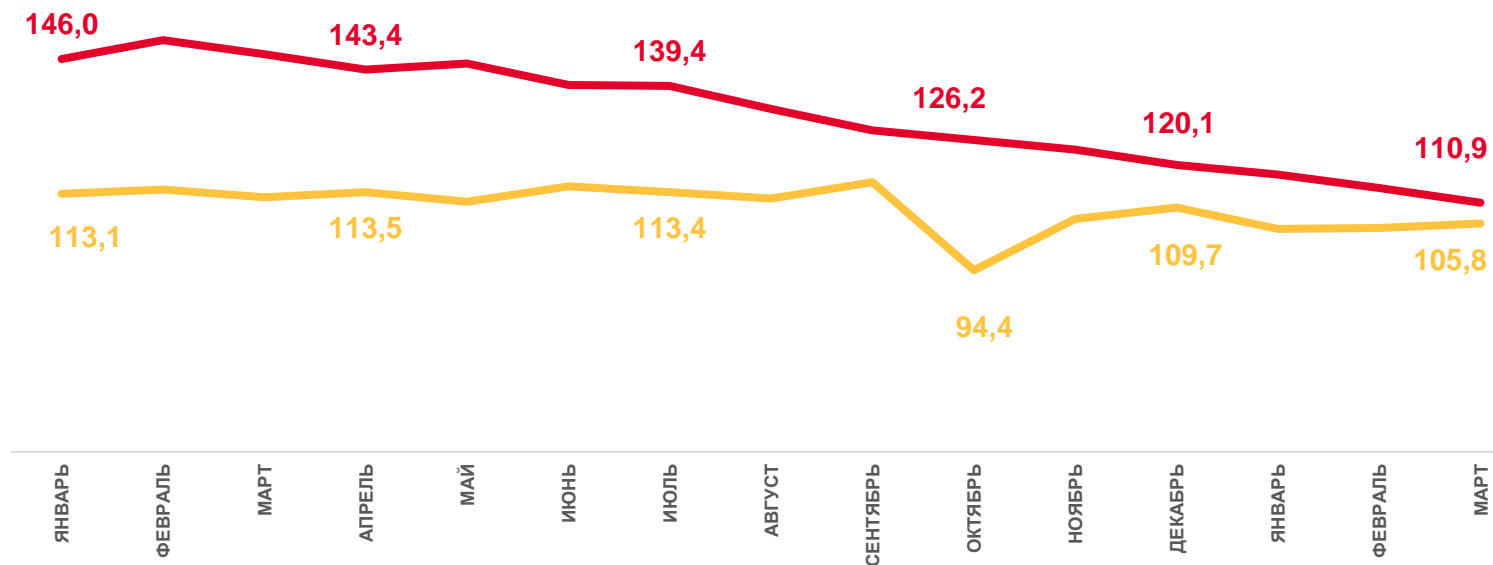
168,0

Скот и птица – всего
(в живом весе)



85,7

Молоко крупного
рогатого скота



2022

2023



Скот и птица



Молоко






ТОВАРНОСТЬ ПРОДУКТОВ ЖИВОТНОВОДСТВА

В СЕЛЬСКОХОЗЯЙСТВЕННЫХ ОРГАНИЗАЦИЯХ КРУПНЫХ, СРЕДНИХ И МАЛЫХ
В ЯНВАРЕ-МАРТЕ 2023 г.

Тыс. т

Произведено

Реализовано



Скот и птица
на убой
(в живом весе)

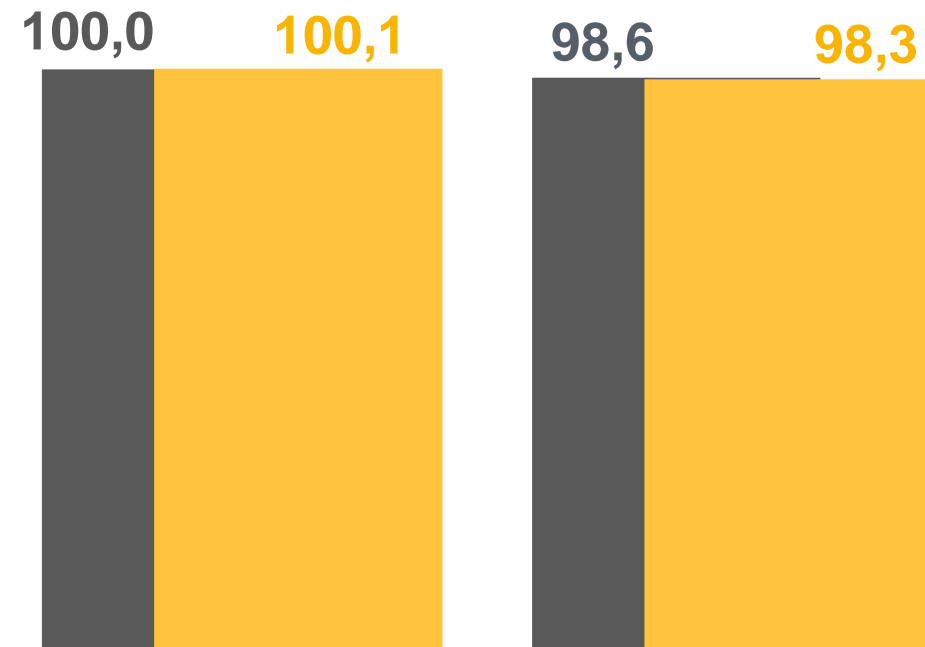
167,8 168,0



Молоко
крупного
рогатого
скота

87,2 85,7

В процентах



Скот и птица на
убой
(в живом весе)

Молоко крупного
рогатого скота

■ январь-март 2022 г.

■ январь-март 2023 г.

