



ТЕРРИТОРИАЛЬНЫЙ ОРГАН
ФЕДЕРАЛЬНОЙ СЛУЖБЫ
ГОСУДАРСТВЕННОЙ СТАТИСТИКИ
ПО КУРСКОЙ ОБЛАСТИ

СЕЛЬСКОЕ ХОЗЯЙСТВО

январь – май 2024

28.06.2024

СОДЕРЖАНИЕ

1. Поголовье скота	3
2. Производство продукции животноводства	9
3. Реализация сельскохозяйственной продукции	14

1

Поголовье скота

ПОГОЛОВЬЕ КРУПНОГО РОГАТОГО СКОТА В ХОЗЯЙСТВАХ ВСЕХ КАТЕГОРИЙ

на конец мая 2024 года

КУРСКСТАТ

Крупный рогатый скот

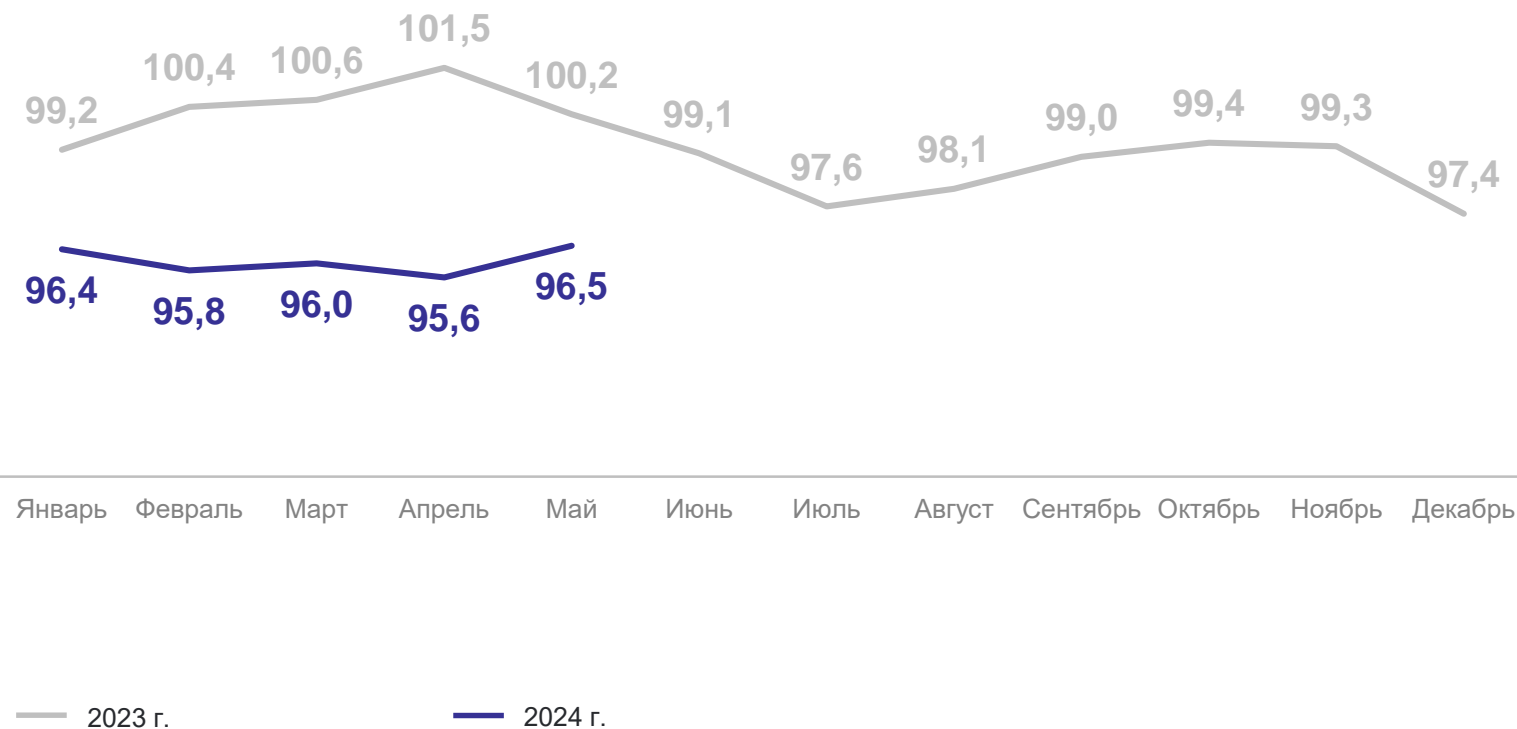
165,7 ТЫС. ГОЛОВ



в % к маю 2023 г.

96,5 ↓

В % к концу соответствующего месяца предыдущего года

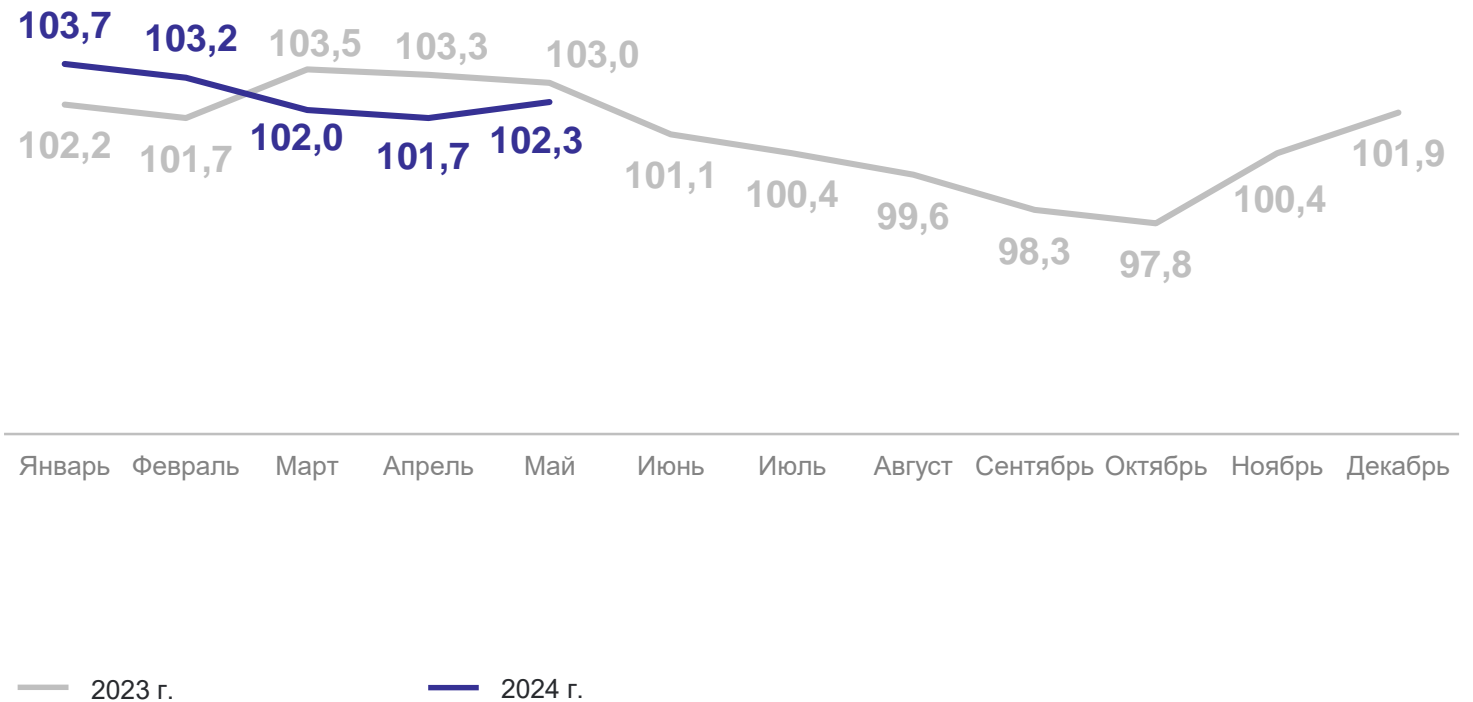


ПОГОЛОВЬЕ СВИНЕЙ В ХОЗЯЙСТВАХ ВСЕХ КАТЕГОРИЙ

на конец мая 2024 года

КУРСКСТАТ

В % к концу соответствующего месяца предыдущего года



ПОГОЛОВЬЕ ОВЕЦ И КОЗ В ХОЗЯЙСТВАХ ВСЕХ КАТЕГОРИЙ

на конец мая 2024 года

КУРСКСТАТ

Овцы и козы

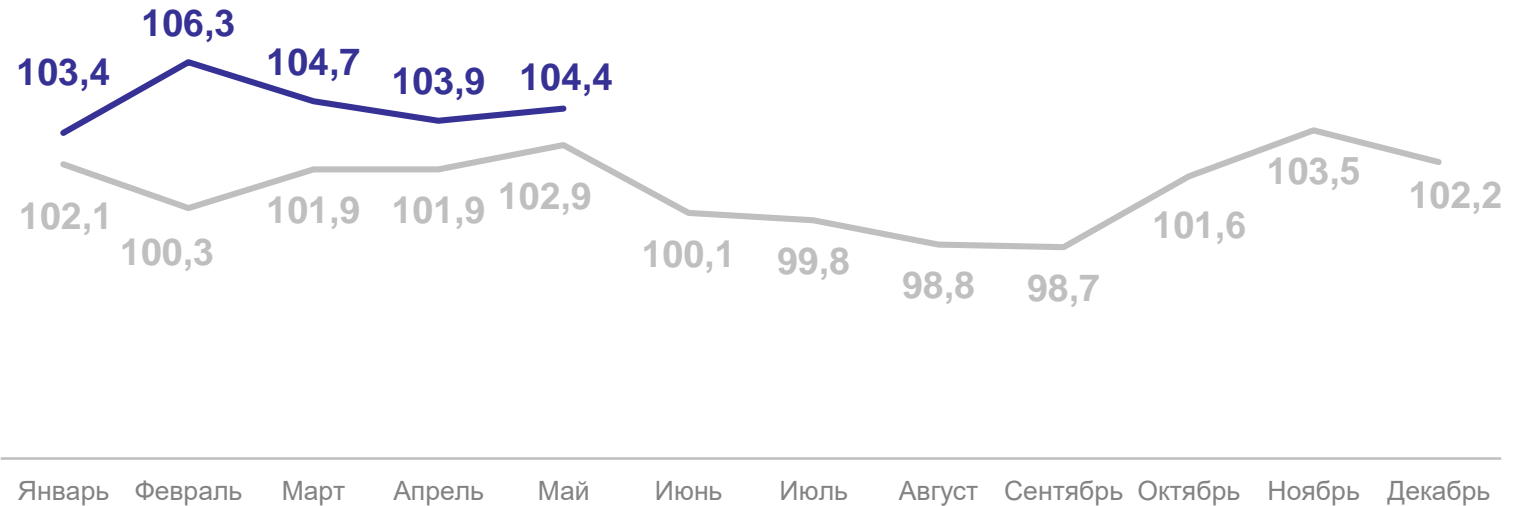
165,0 ТЫС. ГОЛОВ



в % к маю 2023 г.

104,4 ↑

В % к концу соответствующего месяца предыдущего года



— 2023 г.

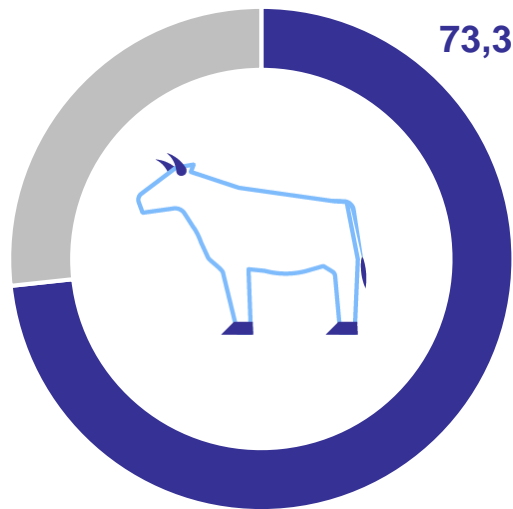
— 2024 г.

ДОЛЯ СЕЛЬСКОХОЗЯЙСТВЕННЫХ ОРГАНИЗАЦИЙ В ХОЗЯЙСТВАХ ВСЕХ КАТЕГОРИЙ


поголовье скота на конец мая 2024 года, в процентах

КУРСКСТАТ

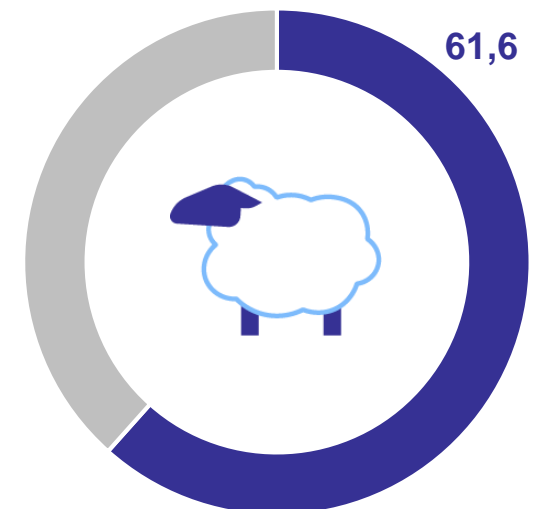
Крупный рогатый скот



Свиньи



Овцы и козы

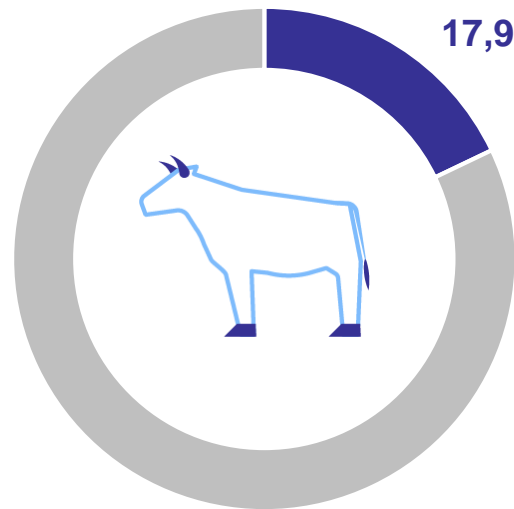


● Сельскохозяйственные организации

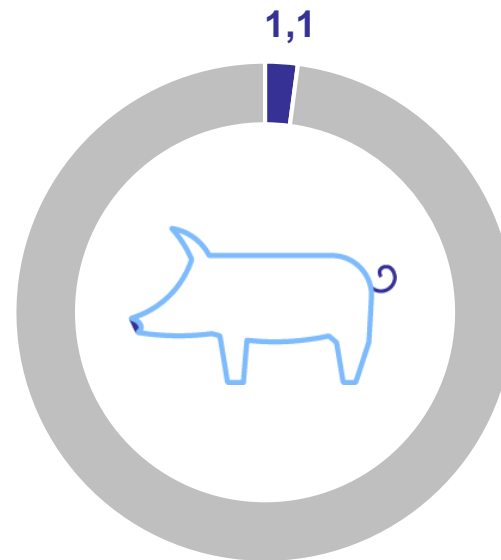
ДОЛЯ ХОЗЯЙСТВ НАСЕЛЕНИЯ В ХОЗЯЙСТВАХ ВСЕХ КАТЕГОРИЙ

поголовье скота на конец мая 2024 года, в процентах

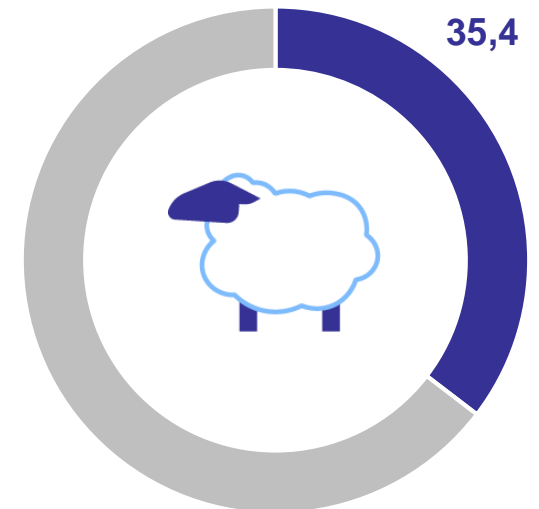
Крупный рогатый скот



Свиньи



Овцы и козы



● Хозяйства населения

2

**Производство продукции
животноводства**

ПРОИЗВОДСТВО СКОТА И ПТИЦЫ НА УБОЙ (В ЖИВОМ ВЕСЕ) В ХОЗЯЙСТВАХ ВСЕХ КАТЕГОРИЙ

В % к соответствующему периоду предыдущего года

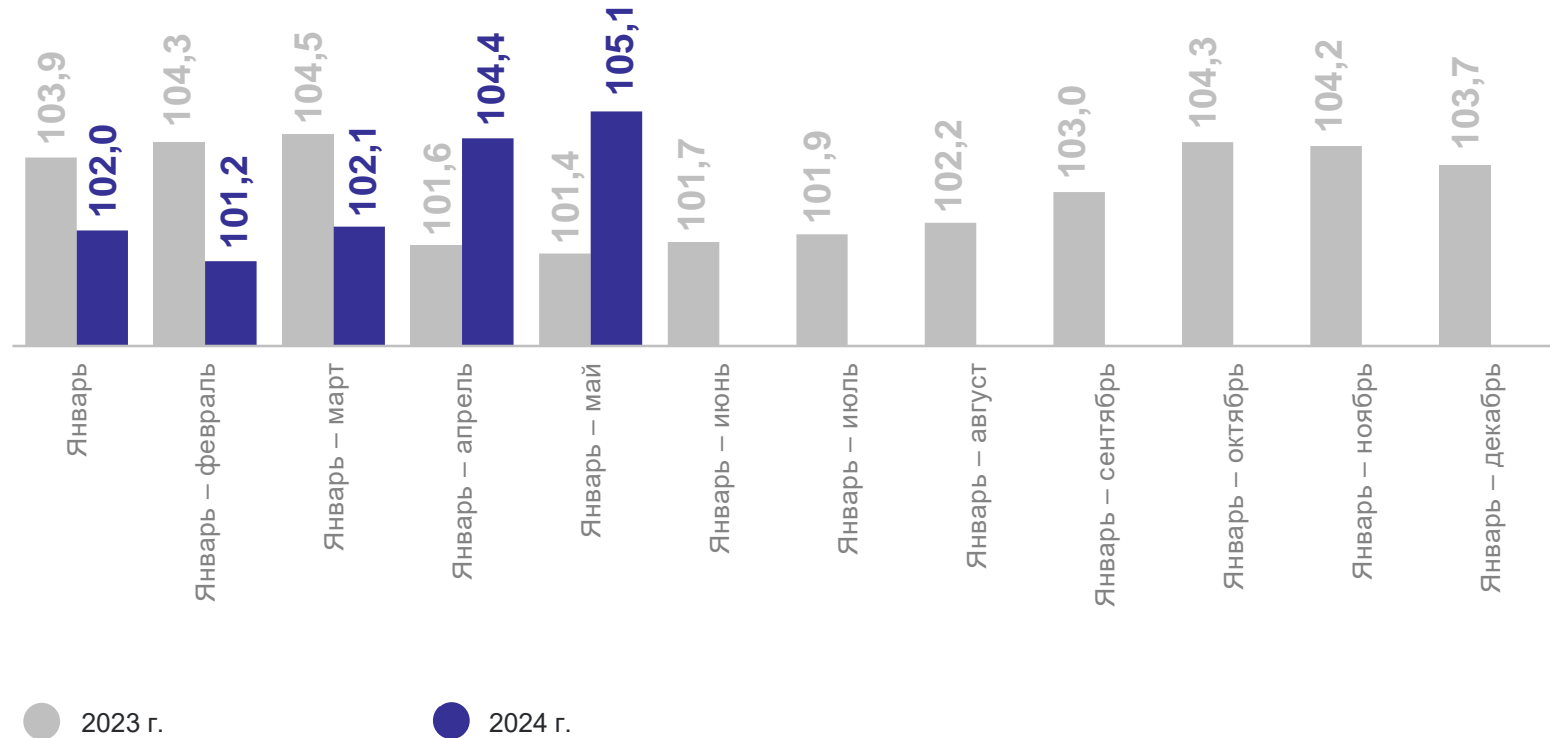
январь – май 2024 г.

Скот и птица на убой
(в живом весе)

296,0 ТЫС. Т 

в % к январю – маю 2023 г.

105,1 ↑



ПРОИЗВОДСТВО МОЛОКА В ХОЗЯЙСТВАХ ВСЕХ КАТЕГОРИЙ

КУРСКСТАТ

В % к соответствующему периоду предыдущего года

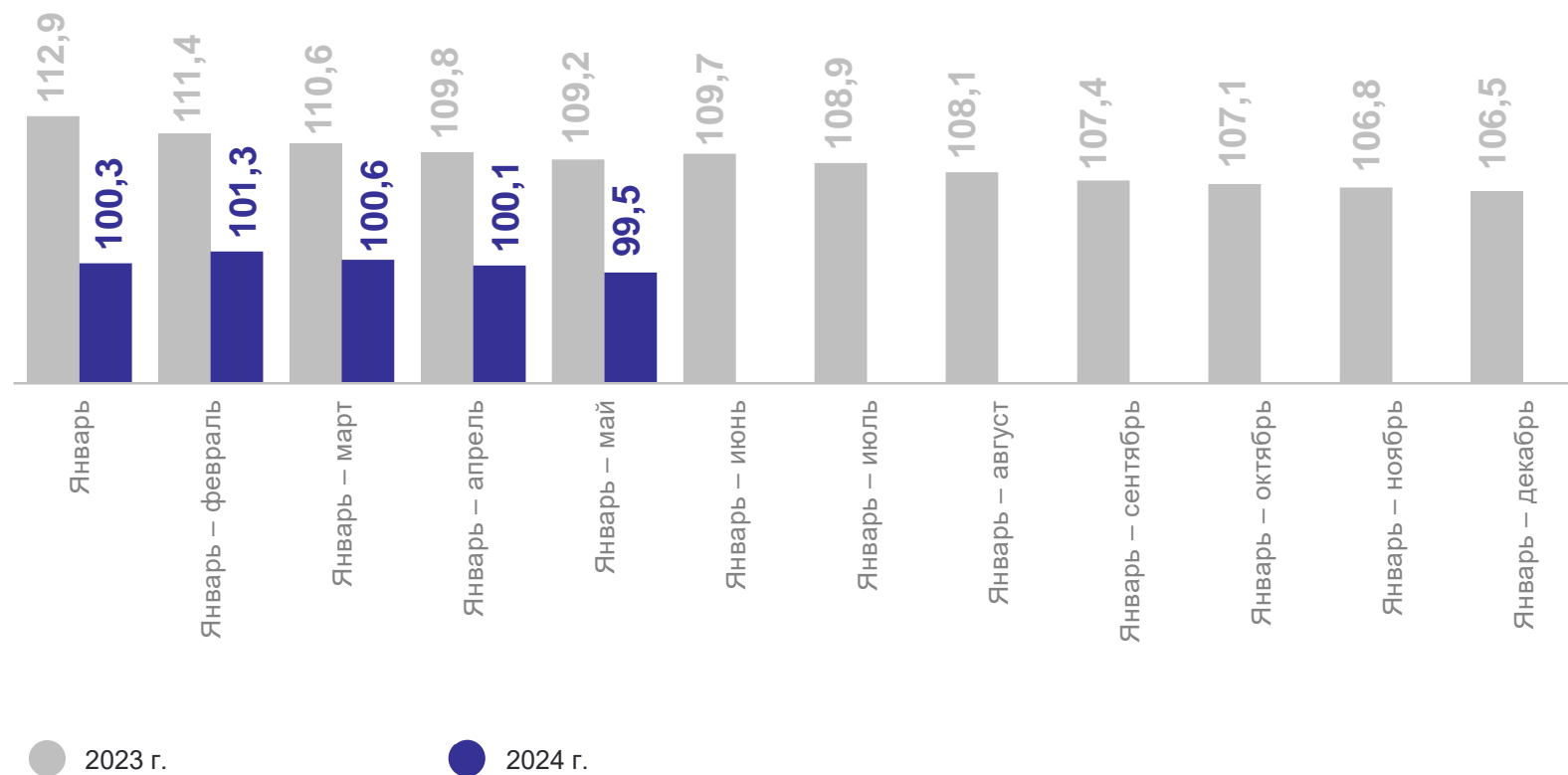
январь – май 2024 г.

Молоко

187,4 ТЫС. Т 

в % к январю – маю 2023 г.

99,5 ↓



ПРОИЗВОДСТВО ЯИЦ В ХОЗЯЙСТВАХ ВСЕХ КАТЕГОРИЙ

В % к соответствующему периоду предыдущего года

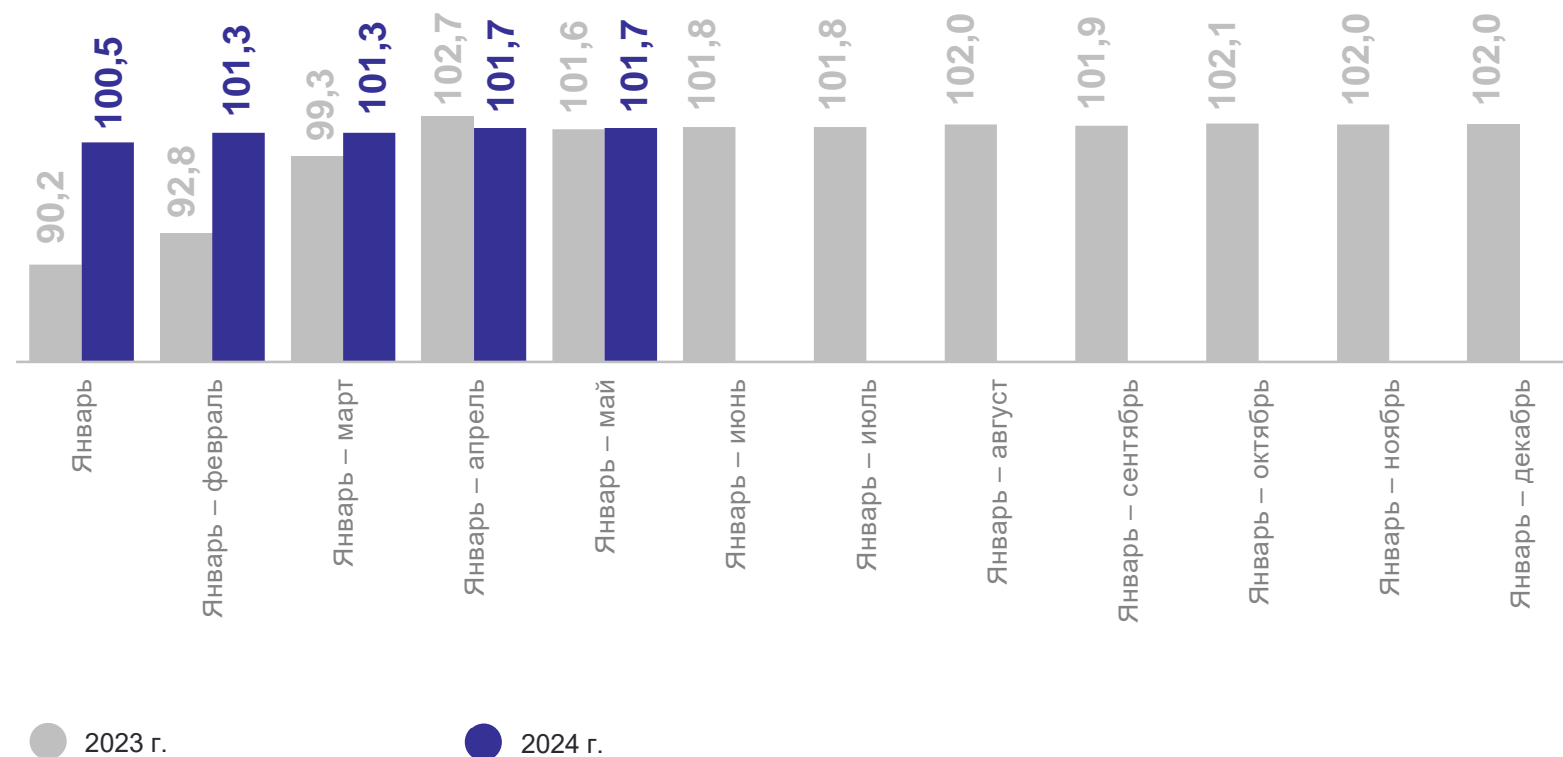
январь – май 2024 г.

Яйца

57,4 млн шт. 

в % к январю – маю 2023 г.

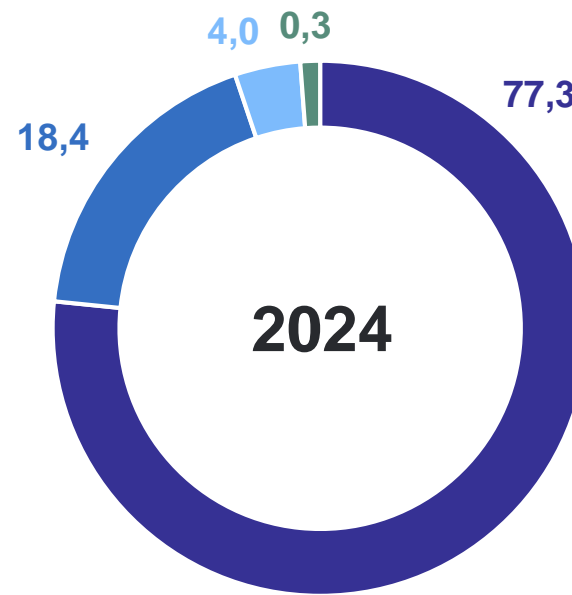
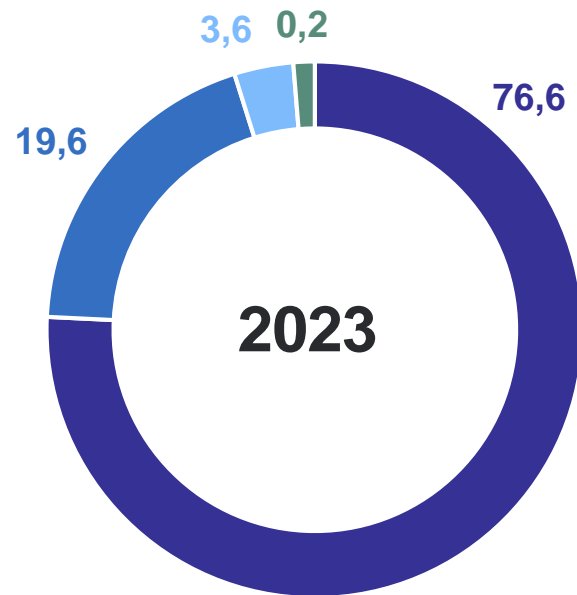
101,7 ↑



ПРОИЗВОДСТВО СКОТА И ПТИЦЫ НА УБОЙ (В ЖИВОМ ВЕСЕ) В СЕЛЬСКОХОЗЯЙСТВЕННЫХ ОРГАНИЗАЦИЯХ

КУРСКСТАТ

январь – май, в процентах



- Свиньи
- Птица
- Крупный рогатый скот
- Овцы и козы

3

**Реализация сельскохозяйственной
продукции**

РЕАЛИЗАЦИЯ ЗЕРНОВЫХ И ЗЕРНОБОБОВЫХ КУЛЬТУР В КРУПНЫХ, СРЕДНИХ И МАЛЫХ СЕЛЬСКОХОЗЯЙСТВЕННЫХ ОРГАНИЗАЦИЯХ

КУРСКСТАТ

В % к соответствующему месяцу предыдущего года

январь – май 2024 г.

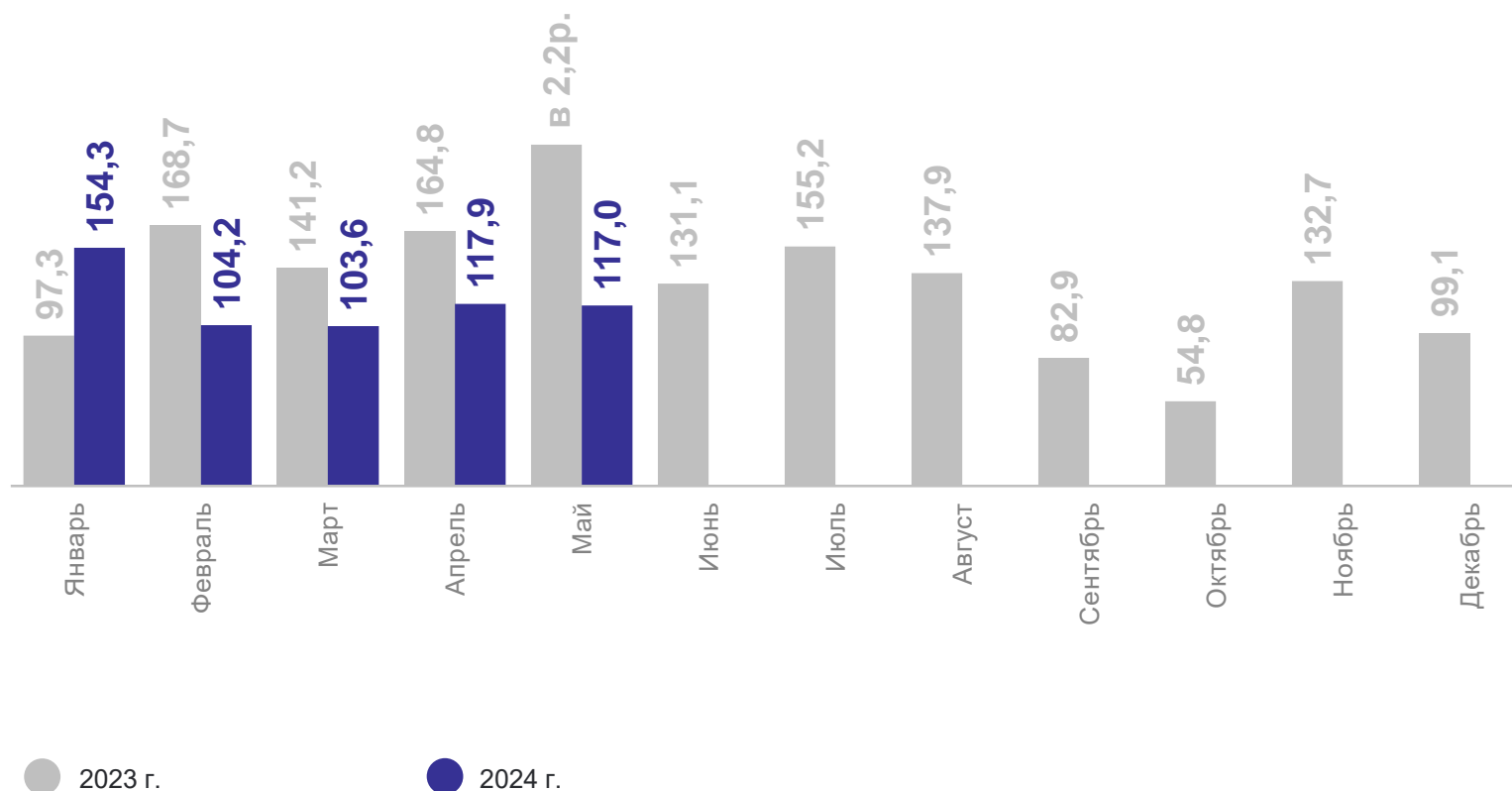
Зерновые и зернобобовые культуры – всего

1 676,8 тыс. т



в % к январю – маю 2023 г.

115,9 ↑



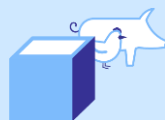
РЕАЛИЗАЦИЯ СКОТА И ПТИЦЫ (В ЖИВОМ ВЕСЕ) В КРУПНЫХ, СРЕДНИХ И МАЛЫХ СЕЛЬСКОХОЗЯЙСТВЕННЫХ ОРГАНИЗАЦИЯХ

КУРСКСТАТ

январь – май 2024 г.

Скот и птица – всего
(в живом весе)

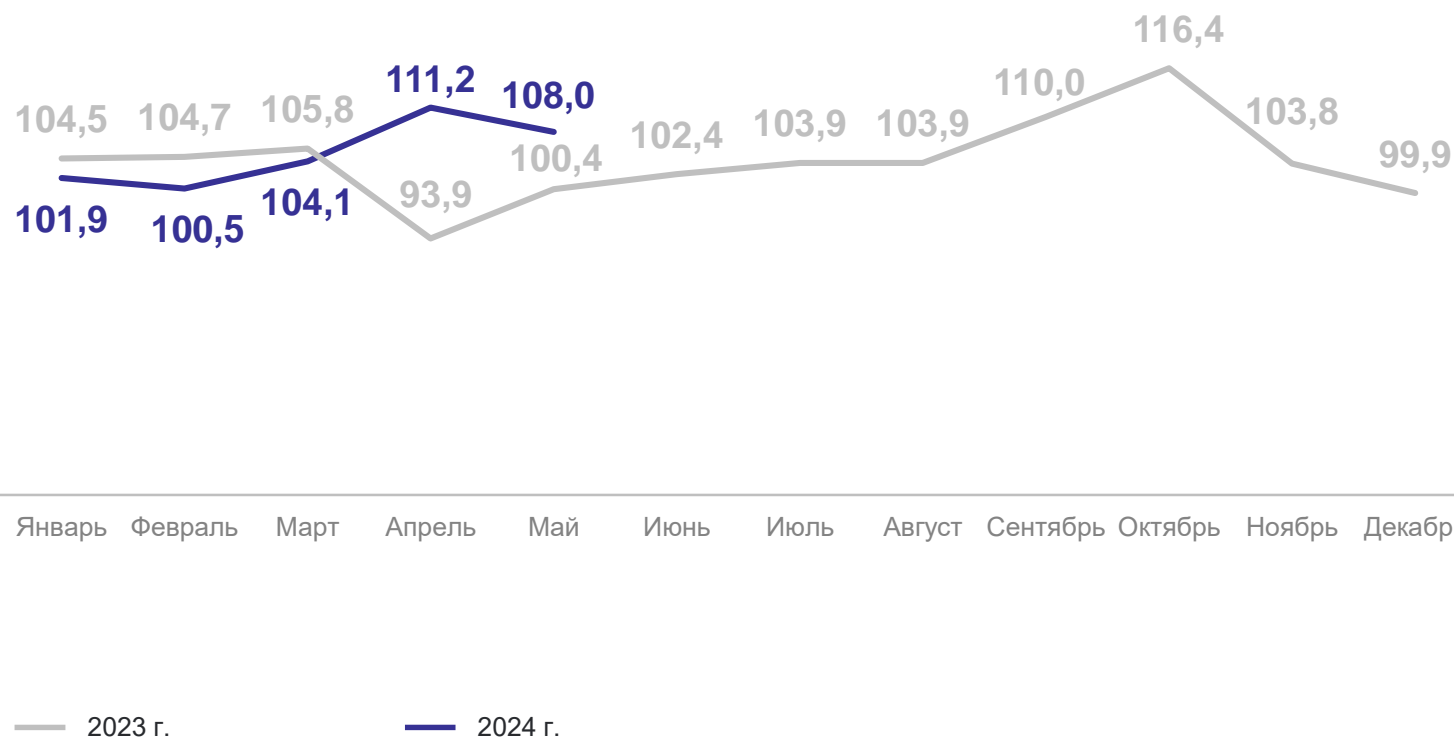
293,6 тыс. т



в % к январю – маю 2023 г.

105,1 ↑

В % к соответствующему месяцу предыдущего года



РЕАЛИЗАЦИЯ МОЛОКА КРУПНОГО РОГАТОГО СКОТА В КРУПНЫХ, СРЕДНИХ И МАЛЫХ СЕЛЬСКОХОЗЯЙСТВЕННЫХ ОРГАНИЗАЦИЯХ

КУРСКСТАТ

В % к соответствующему месяцу предыдущего года

январь – май 2024 г.

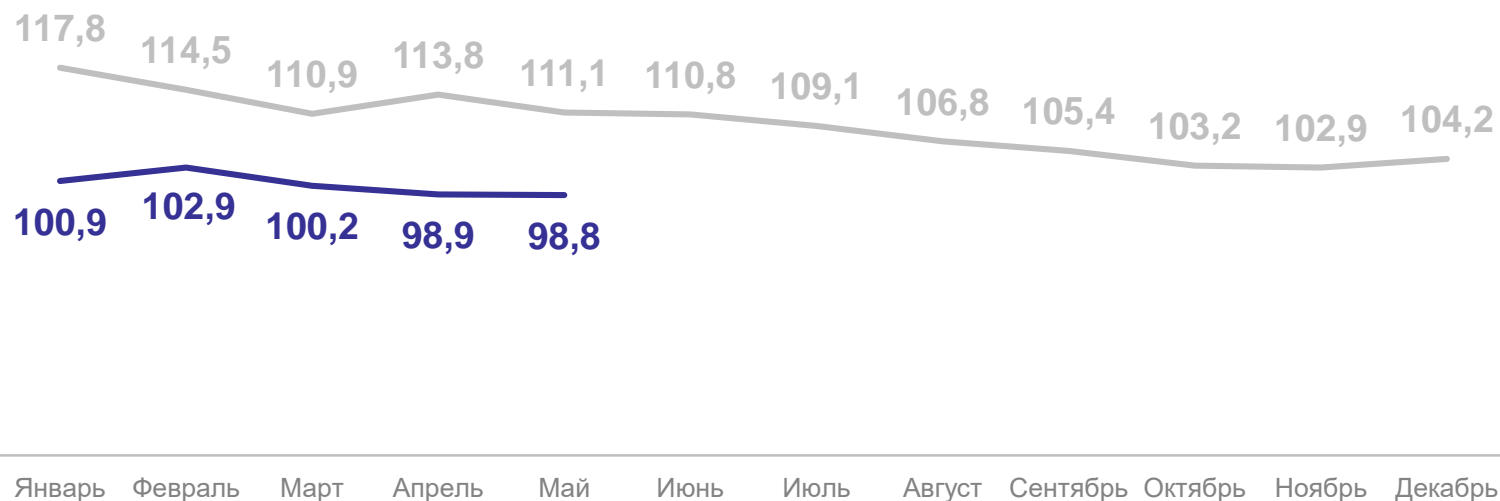
Молоко крупного рогатого
скота

146,9 ТЫС. Т



в % к январю – маю 2023 г.

100,3 ↑



— 2023 г.

— 2024 г.

ТОВАРНОСТЬ ПРОДУКТОВ ЖИВОТНОВОДСТВА В КРУПНЫХ, СРЕДНИХ И МАЛЫХ СЕЛЬСКОХОЗЯЙСТВЕННЫХ ОРГАНИЗАЦИЯХ

январь – май 2024 года

КУРСКСТАТ

Произведено

Реализовано

Скот и птица – всего
(в живом весе)

293,4 тыс. т **293,6** тыс. т

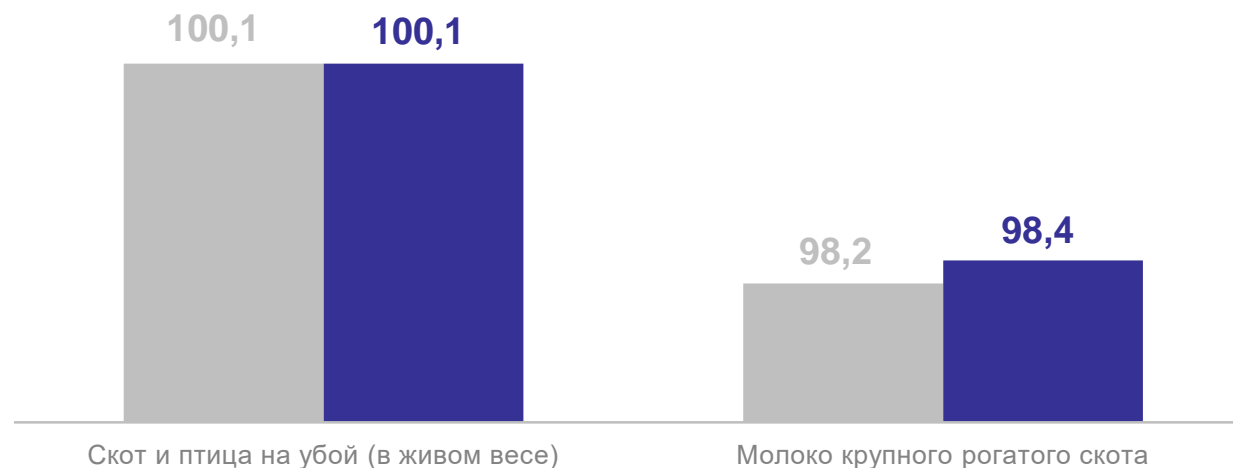


Молоко крупного рогатого
скота

149,3 тыс. т **146,9** тыс. т



Товарность,
в процентах



● Январь – май 2023 г.

● Январь – май 2024 г.