



ФЕДЕРАЛЬНАЯ СЛУЖБА
ГОСУДАРСТВЕННОЙ СТАТИСТИКИ

Сельское хозяйство Курской области



январь-ноябрь 2023 года



ФЕДЕРАЛЬНАЯ СЛУЖБА
ГОСУДАРСТВЕННОЙ СТАТИСТИКИ

Сельское хозяйство Курской области

январь-ноябрь 2023 года

01

ПОГОЛОВЬЕ СКОТА


02

ПРОИЗВОДСТВО ПРОДУКЦИИ
ЖИВОТНОВОДСТВА

03

РЕАЛИЗАЦИЯ СЕЛЬСКОХОЗЯЙСТВЕННОЙ
ПРОДУКЦИИ





ПОГОЛОВЬЕ СКОТА В ХОЗЯЙСТВАХ ВСЕХ КАТЕГОРИЙ

НА КОНЕЦ НОЯБРЯ 2023 г.

Поголовье, тыс. голов



Крупный рогатый скот

169,8



Свиньи

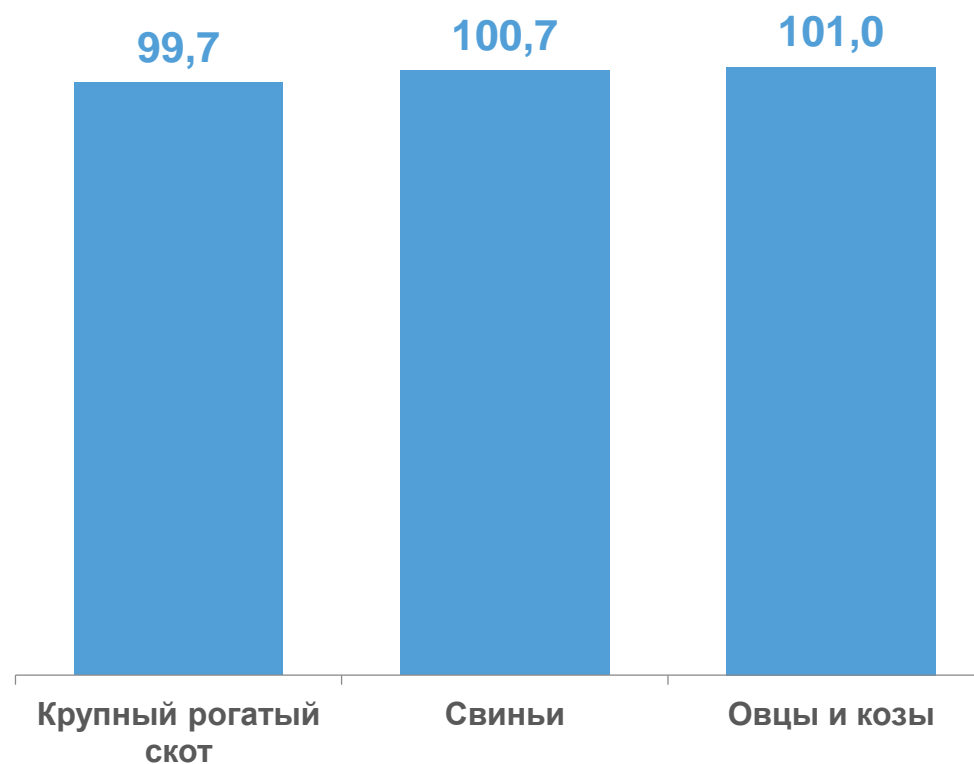
2 447,6



Овцы и козы


155,4

В % к соответствующей дате предыдущего месяца



ПОГОЛОВЬЕ СКОТА В ХОЗЯЙСТВАХ ВСЕХ КАТЕГОРИЙ

НА КОНЕЦ НОЯБРЯ 2023 г.



В % к ноябрю 2022 г.



Крупный рогатый скот

99,3



Свиньи

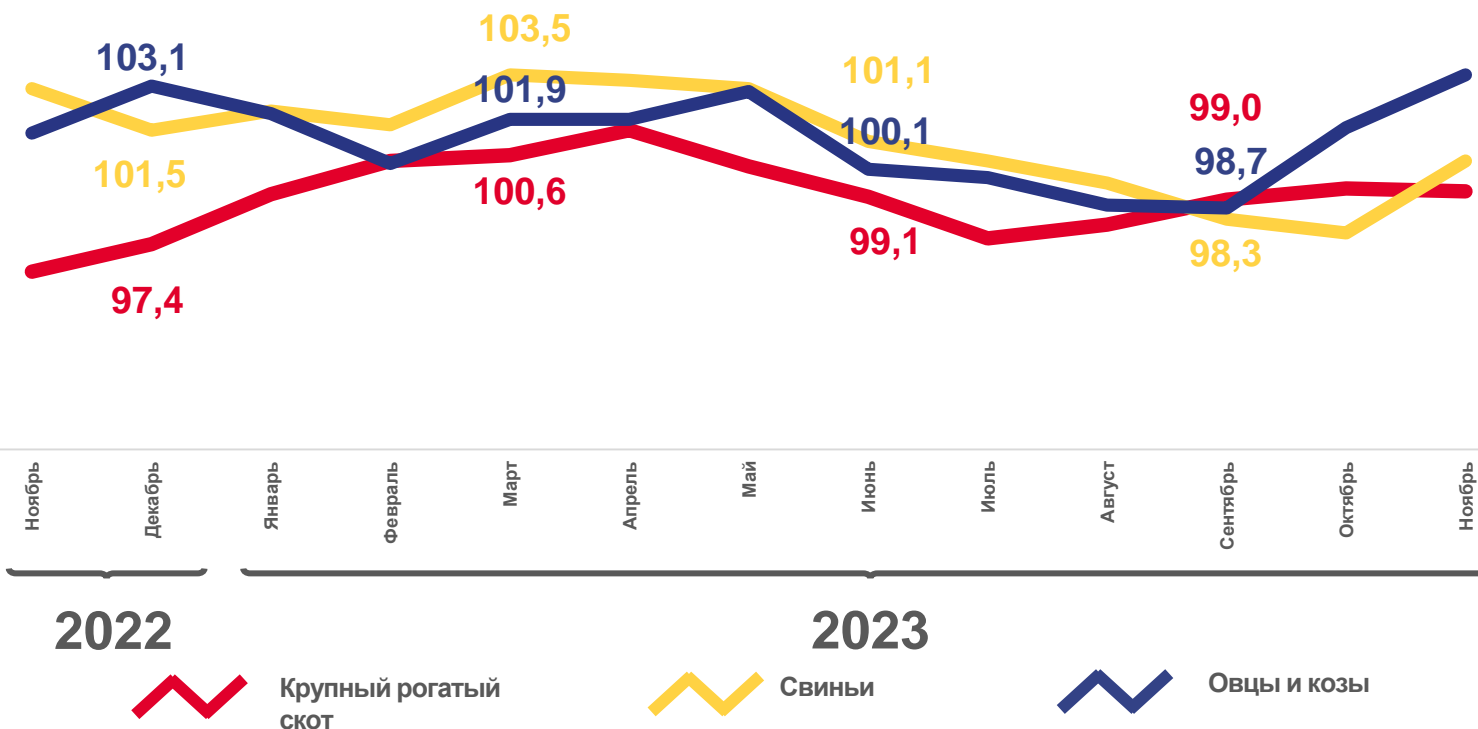
100,4



Овцы и козы

103,5

В % к концу соответствующего месяца прошлого года






ДОЛЯ КРУПНЫХ, СРЕДНИХ И МАЛЫХ СЕЛЬСКОХОЗЯЙСТВЕННЫХ ОРГАНИЗАЦИЙ В ХОЗЯЙСТВАХ ВСЕХ КАТЕГОРИЙ


НА КОНЕЦ НОЯБРЯ 2023 г., В ПРОЦЕНТАХ

71,2



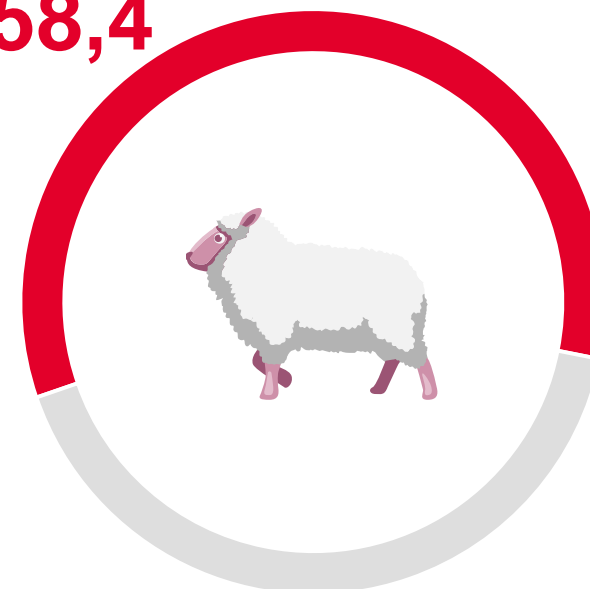
○ Крупный рогатый скот

98,9



○ Свиньи

58,4



○ Овцы и козы

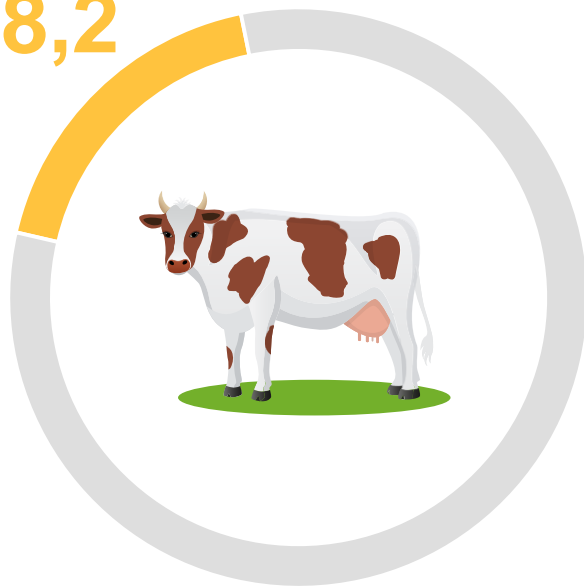




ДОЛЯ ХОЗЯЙСТВ НАСЕЛЕНИЯ В ХОЗЯЙСТВАХ ВСЕХ КАТЕГОРИЙ


НА КОНЕЦ НОЯБРЯ 2023 г., В ПРОЦЕНТАХ

18,2



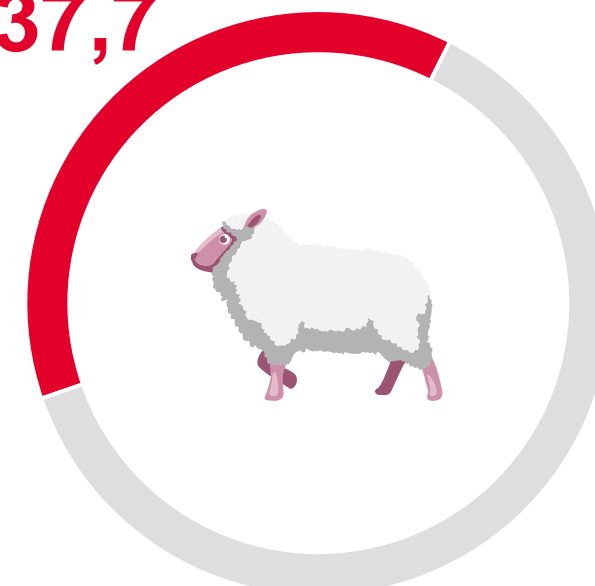
○ Крупный рогатый скот

1,1



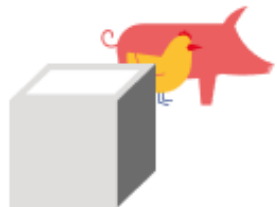
○ Свиньи

37,7



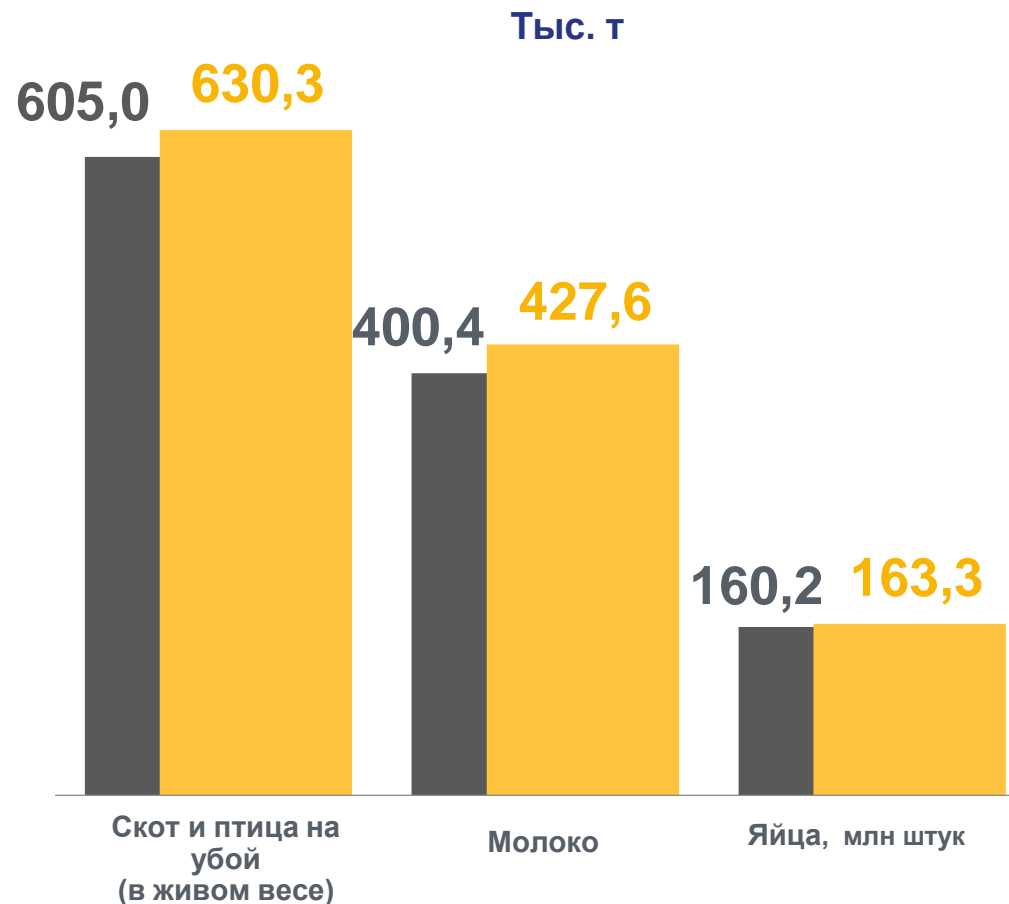
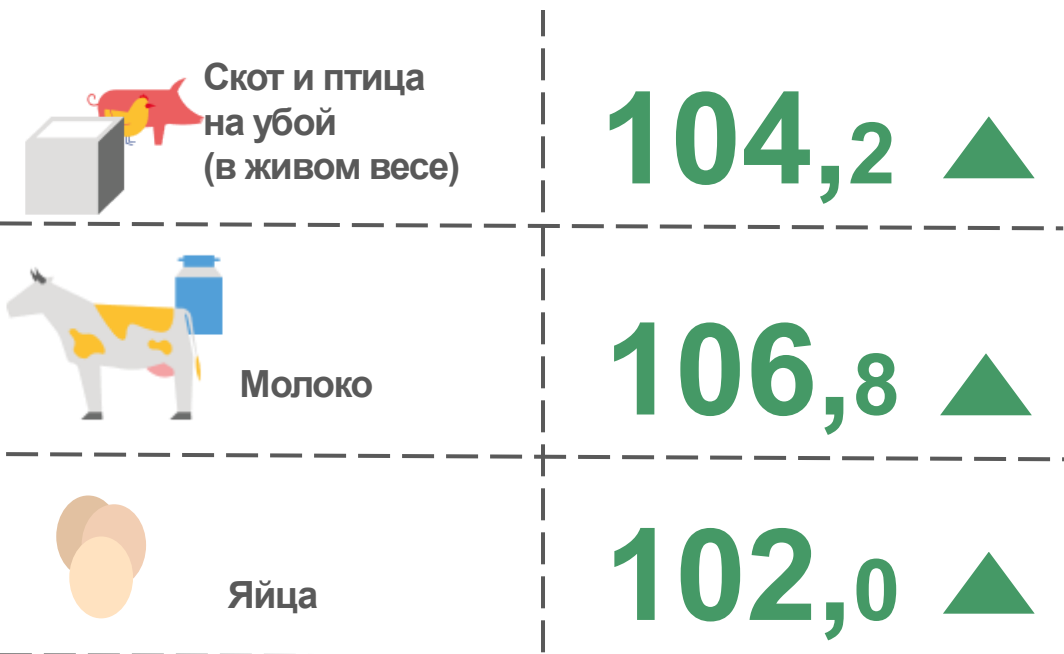
○ Овцы и козы





ПРОИЗВОДСТВО ПРОДУКЦИИ ЖИВОТНОВОДСТВА В ХОЗЯЙСТВАХ ВСЕХ КАТЕГОРИЙ


В % к январю-ноябрю 2022 г.



■ январь-ноябрь 2022 г.

■ январь-ноябрь 2023 г.





ПРОИЗВОДСТВО ПРОДУКЦИИ ЖИВОТНОВОДСТВА В КРУПНЫХ, СРЕДНИХ И МАЛЫХ СЕЛЬСКОХОЗЯЙСТВЕННЫХ ОРГАНИЗАЦИЯХ

В % к январю-ноябрю 2022 г.

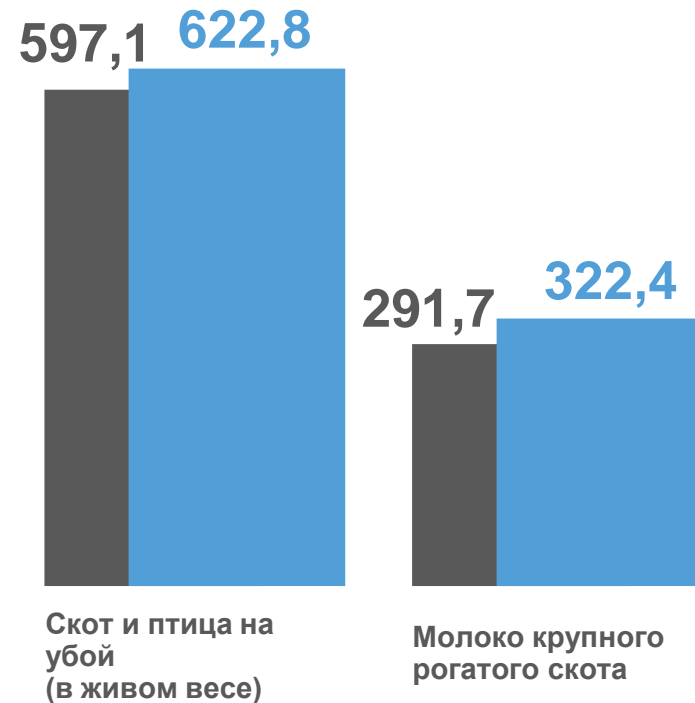
Скот и птица
на убой
(в живом весе)

104,3 ▲

Молоко крупного
рогатого скота

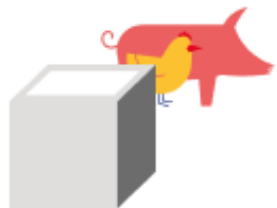
110,5 ▲

Тыс. т



■ январь-ноябрь 2022 г. ■ январь-ноябрь 2023 г.

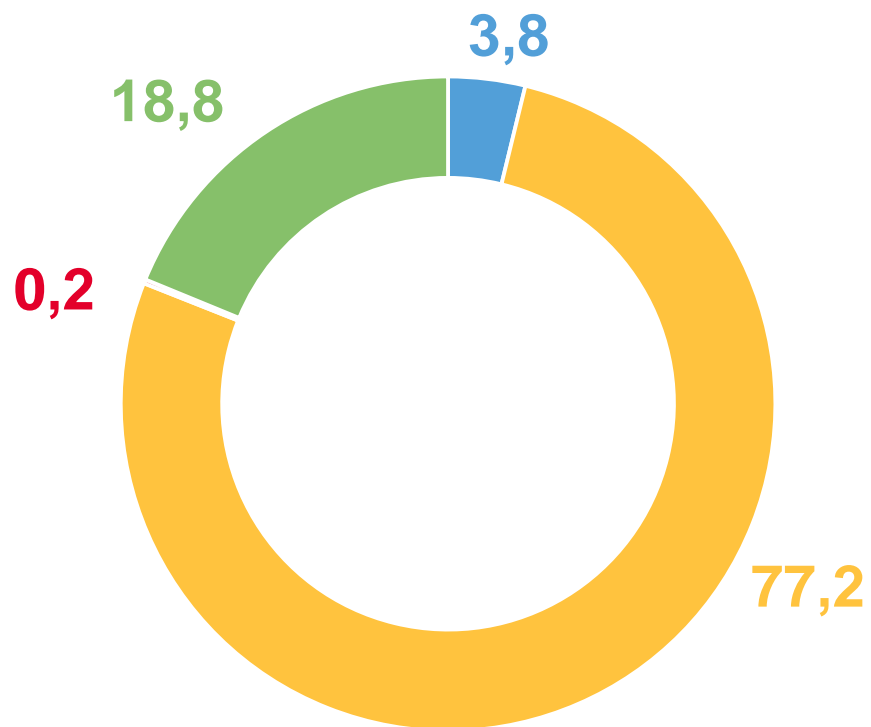




ПРОИЗВОДСТВО СКОТА И ПТИЦЫ НА УБОЙ (В ЖИВОМ ВЕСЕ) В КРУПНЫХ, СРЕДНИХ И МАЛЫХ СЕЛЬСКОХОЗЯЙСТВЕННЫХ ОРГАНИЗАЦИЯХ

В ПРОЦЕНТАХ

январь-ноябрь 2023 г.



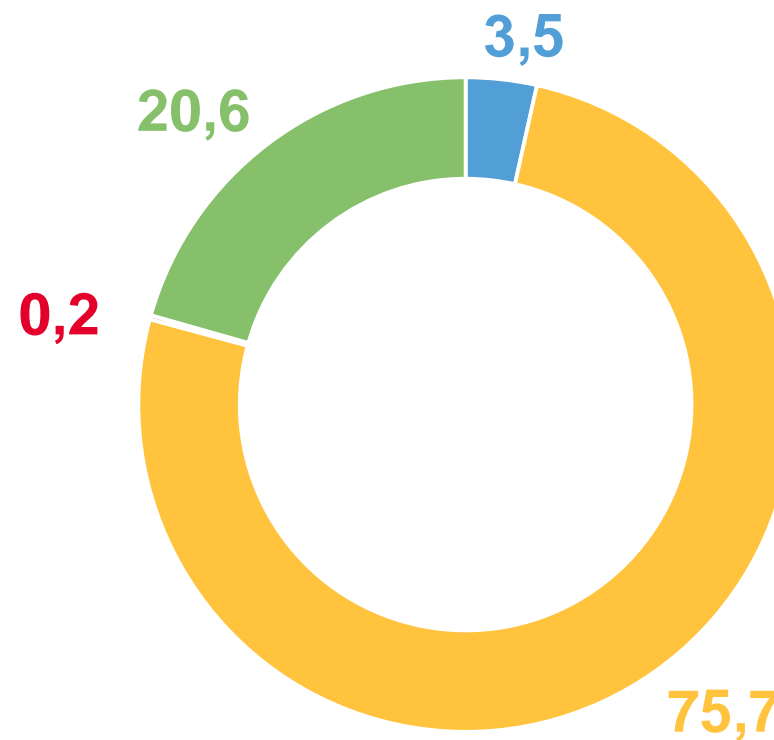
Крупный рогатый скот

Свиньи

Овцы и козы

Птица

январь-ноябрь 2022 г.





РЕАЛИЗАЦИЯ СЕЛЬСКОХОЗЯЙСТВЕННОЙ ПРОДУКЦИИ В КРУПНЫХ, СРЕДНИХ И МАЛЫХ СЕЛЬСКОХОЗЯЙСТВЕННЫХ ОРГАНИЗАЦИЯХ

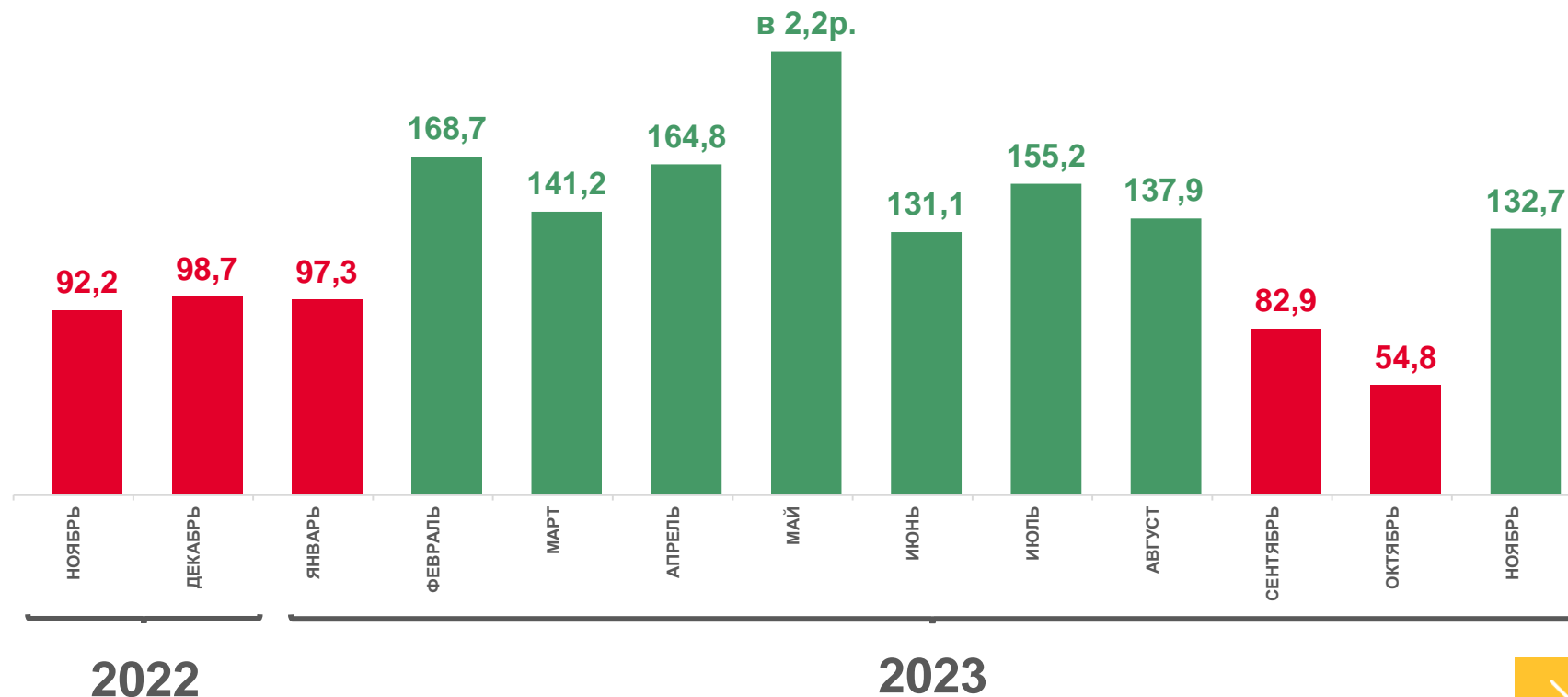
январь-ноябрь тыс. т

В % к соответствующему месяцу прошлого года

3768,2



Зерновые и зернобобовые культуры - всего



■ - увеличение показателя

■ - снижение показателя

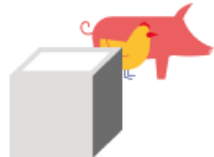




РЕАЛИЗАЦИЯ СЕЛЬСКОХОЗЯЙСТВЕННОЙ ПРОДУКЦИИ В КРУПНЫХ, СРЕДНИХ И МАЛЫХ СЕЛЬСКОХОЗЯЙСТВЕННЫХ ОРГАНИЗАЦИЯХ

январь-ноябрь тыс. т

В % к соответствующему месяцу прошлого года



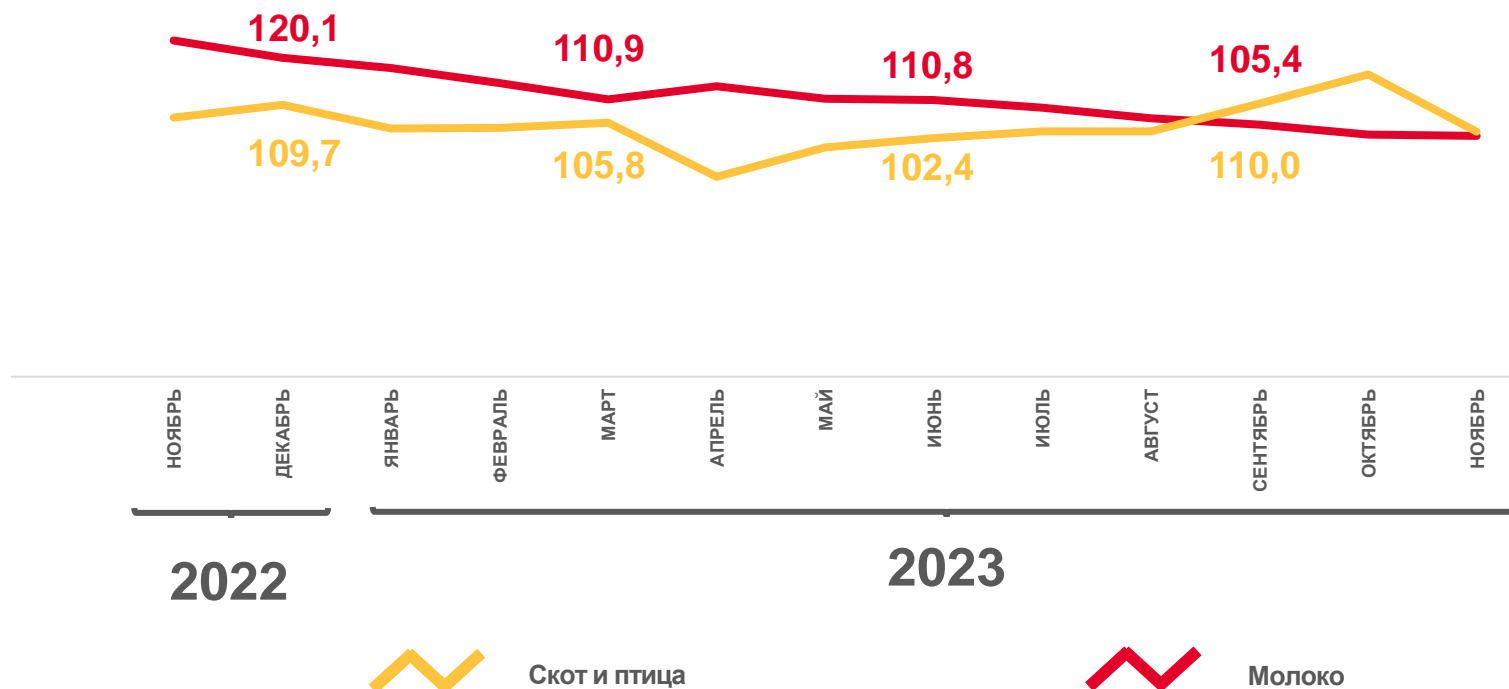
623,7

Скот и птица – всего
(в живом весе)



315,6

Молоко крупного
рогатого скота






ТОВАРНОСТЬ ПРОДУКТОВ ЖИВОТНОВОДСТВА В СЕЛЬСКОХОЗЯЙСТВЕННЫХ ОРГАНИЗАЦИЯХ КРУПНЫХ, СРЕДНИХ И МАЛЫХ

В ЯНВАРЕ-НОВАБРЕ 2023 г.


Тыс. т

Произведено

Реализовано

 Скот и птица
на убой
(в живом весе)

622,8 623,7

 Молоко
крупного
рогатого
скота

322,4 315,6

В процентах

100,1 100,1 98,8 97,9

Скот и птица на
убой
(в живом весе)

Молоко крупного
рогатого скота

■ январь-ноябрь 2022 г.

■ январь-ноябрь 2023 г.

