



ФЕДЕРАЛЬНАЯ СЛУЖБА  
ГОСУДАРСТВЕННОЙ СТАТИСТИКИ

# Сельское хозяйство Курской области



январь-октябрь 2023 года



ФЕДЕРАЛЬНАЯ СЛУЖБА  
ГОСУДАРСТВЕННОЙ СТАТИСТИКИ

# Сельское хозяйство Курской области

январь-октябрь 2023 года

- 01 УБОРКА УРОЖАЯ В  
СЕЛЬСКОХОЗЯЙСТВЕННЫХ  
ОРГАНИЗАЦИЯХ НА 1 НОЯБРЯ 2023 ГОДА
- 02 ПОГОЛОВЬЕ СКОТА
- 03 ПРОИЗВОДСТВО ПРОДУКЦИИ  
ЖИВОТНОВОДСТВА
- 04 РЕАЛИЗАЦИЯ СЕЛЬСКОХОЗЯЙСТВЕННОЙ  
ПРОДУКЦИИ



# УБОРКА УРОЖАЯ В КРУПНЫХ, СРЕДНИХ И МАЛЫХ СЕЛЬСКОХОЗЯЙСТВЕННЫХ ОРГАНИЗАЦИЯХ

НА 1 НОЯБРЯ 2023 ГОДА



Убрано, тыс. га

В % к 2022 г.

Намолочено, тыс. т

Зерновые и зернобобовые (без кукурузы)

585,4 ▼

98,0 ▼



Масличные культуры

365,7 ▲

132,8 ▲



Сахарная свекла

60,2 ▲

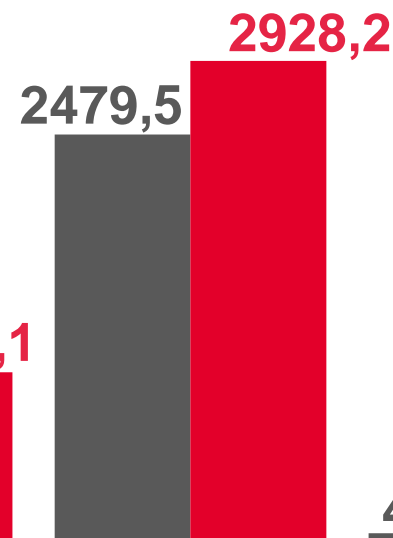
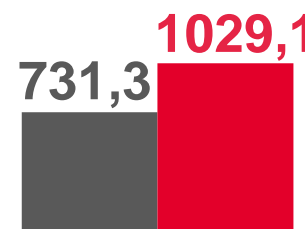
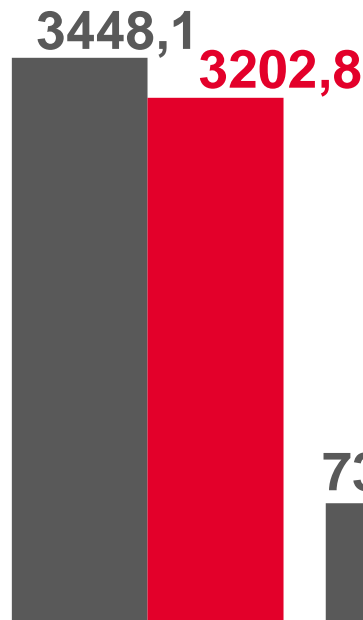
101,5 ▲



Картофель

1,5 ▲

102,7 ▲



Зерновые и зернобобовые культуры (без кукурузы)

Масличные культуры

Сахарная свекла

Картофель

■ на 1 ноября 2022 г.

■ на 1 ноября 2023 г.



# УБОРКА УРОЖАЯ В КРУПНЫХ, СРЕДНИХ И МАЛЫХ СЕЛЬСКОХОЗЯЙСТВЕННЫХ ОРГАНИЗАЦИЯХ

НА 1 НОЯБРЯ 2023 ГОДА

Убрано с 1 га, центнеров,  
в % к 1 ноября 2022 г.



Зерновые и зернобобовые  
(без кукурузы)

94,6 ▼



Масличные культуры

105,6 ▲



Сахарная свекла

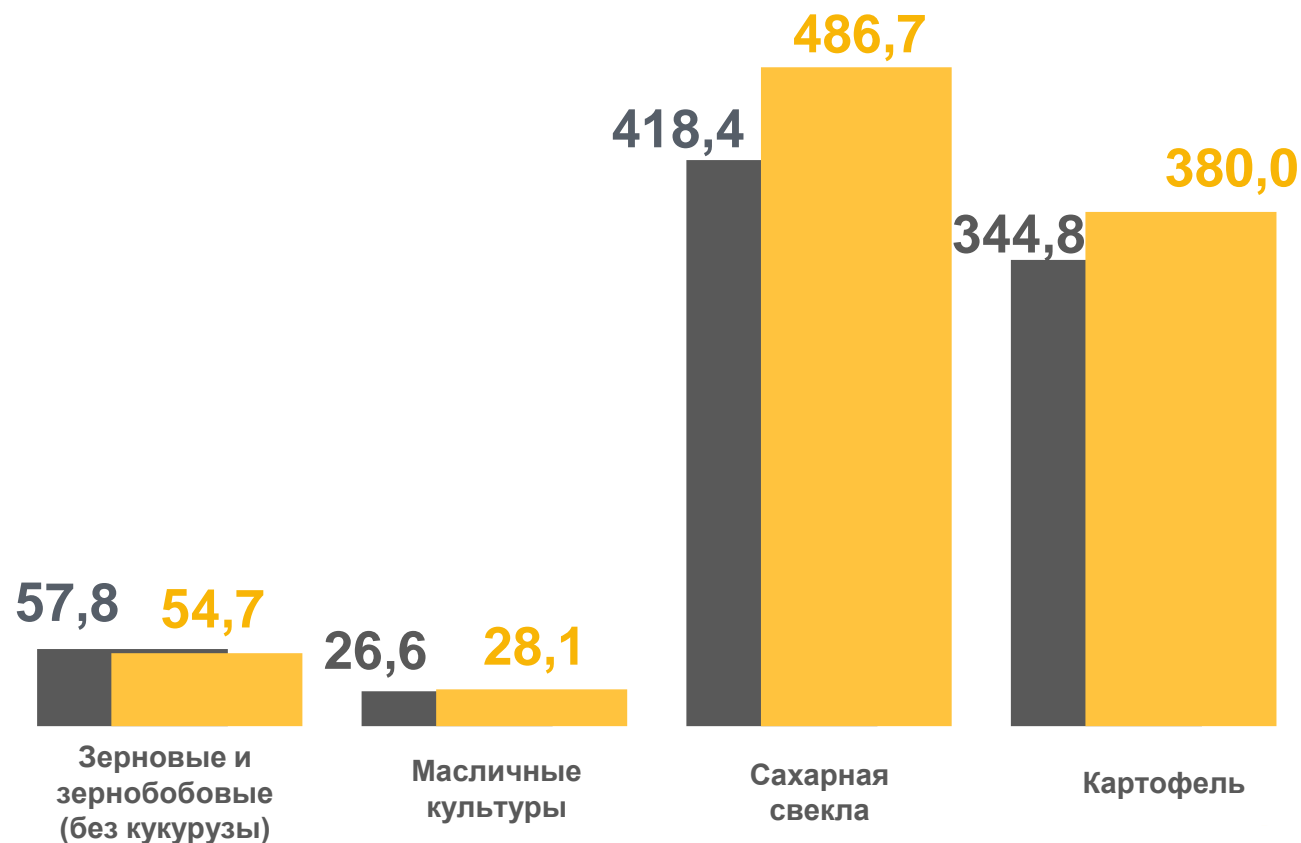
116,3 ▲



Картофель

110,2 ▲


Намолочено с 1 га, центнеров



■ октябрь 2022 г.

■ октябрь 2023 г.





# ПОГОЛОВЬЕ СКОТА В ХОЗЯЙСТВАХ ВСЕХ КАТЕГОРИЙ

НА КОНЕЦ ОКТЯБРЯ 2023 г.

Поголовье, тыс. голов



Крупный рогатый скот

170,3



Свиньи

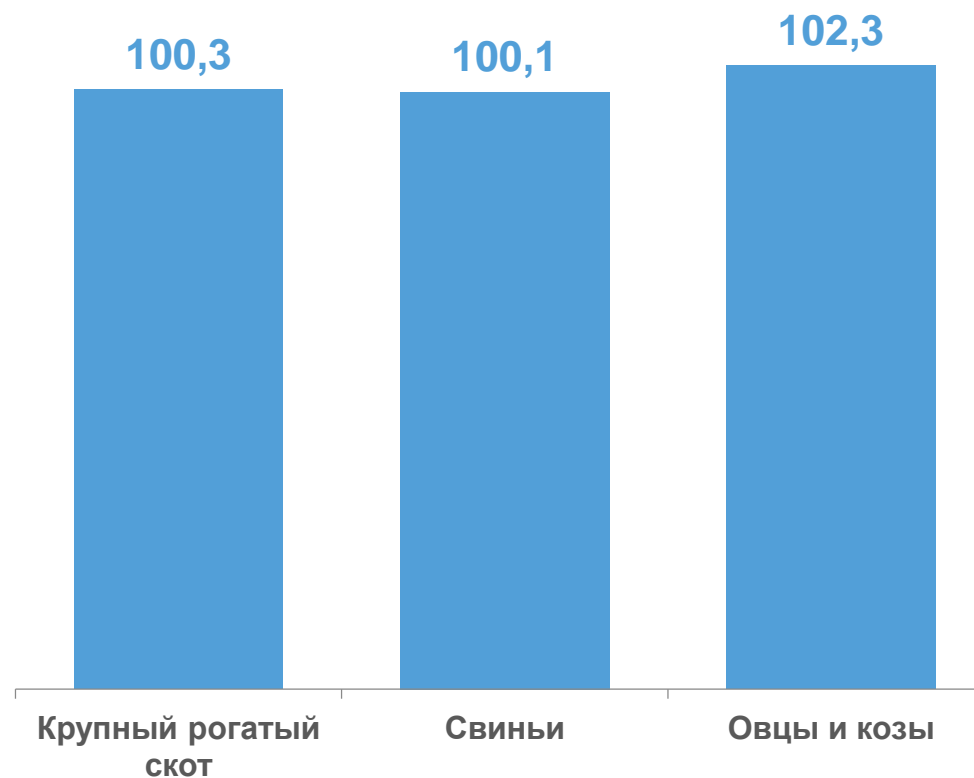
2 429,5



Овцы и козы

153,9

В % к соответствующей дате предыдущего месяца



# ПОГОЛОВЬЕ СКОТА В ХОЗЯЙСТВАХ ВСЕХ КАТЕГОРИЙ

НА КОНЕЦ ОКТЯБРЯ 2023 г.



В % к октябрю 2022 г.



Крупный рогатый скот

99,4



Свиньи

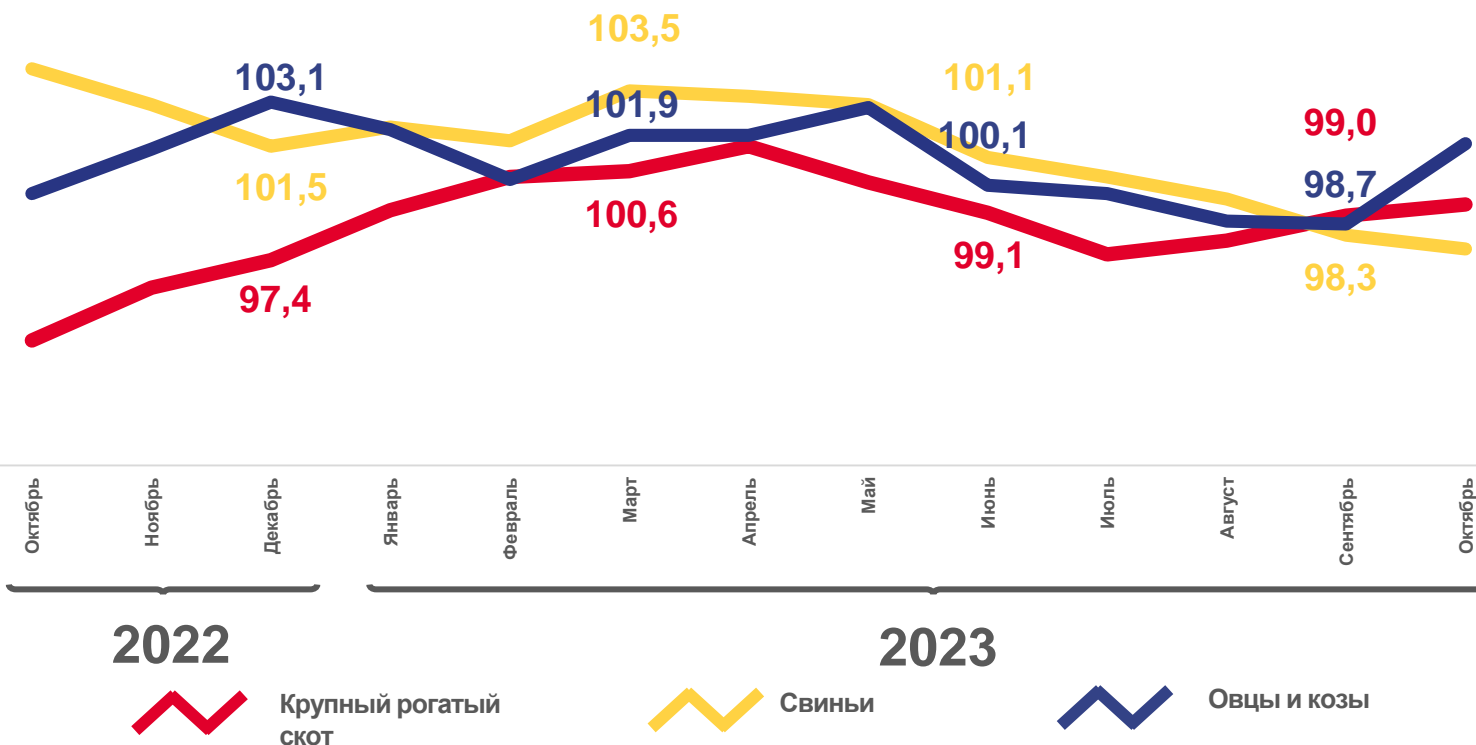
97,8



Овцы и козы

101,6

В % к концу соответствующего месяца прошлого года






# ДОЛЯ КРУПНЫХ, СРЕДНИХ И МАЛЫХ СЕЛЬСКОХОЗЯЙСТВЕННЫХ ОРГАНИЗАЦИЙ В ХОЗЯЙСТВАХ ВСЕХ КАТЕГОРИЙ


НА КОНЕЦ ОКТЯБРЯ 2023 г., В ПРОЦЕНТАХ

70,7




Крупный рогатый скот

98,9



Свиньи

57,8



Овцы и козы

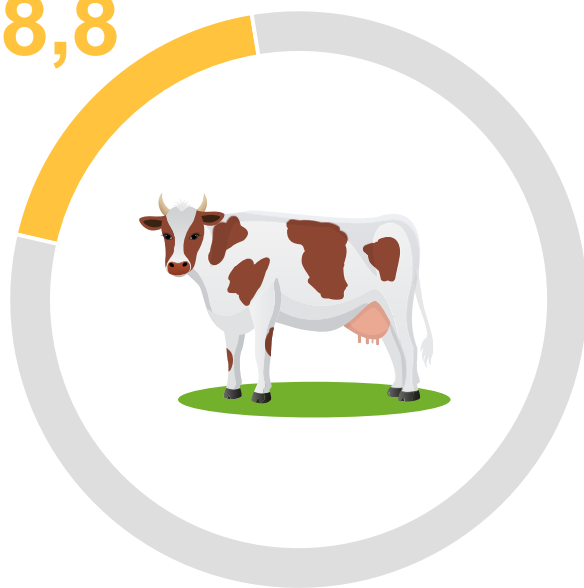




# ДОЛЯ ХОЗЯЙСТВ НАСЕЛЕНИЯ В ХОЗЯЙСТВАХ ВСЕХ КАТЕГОРИЙ


НА КОНЕЦ ОКТЯБРЯ 2023 г., В ПРОЦЕНТАХ

18,8



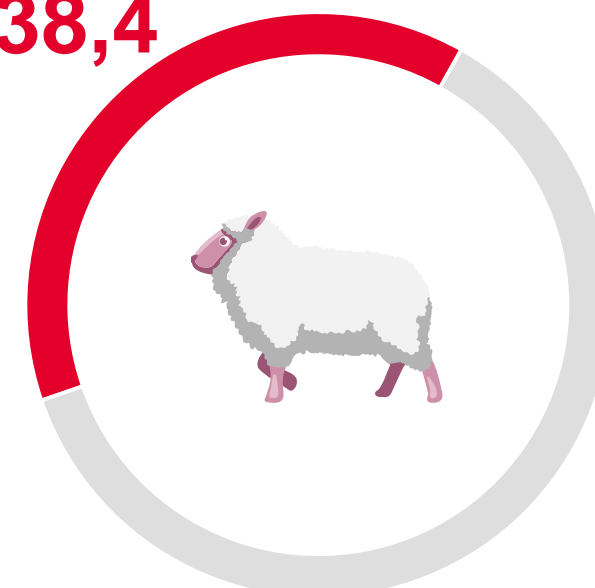
Крупный рогатый скот

1,1



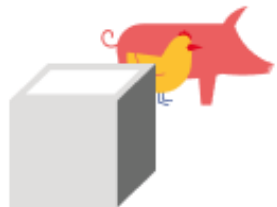
Свиньи

38,4



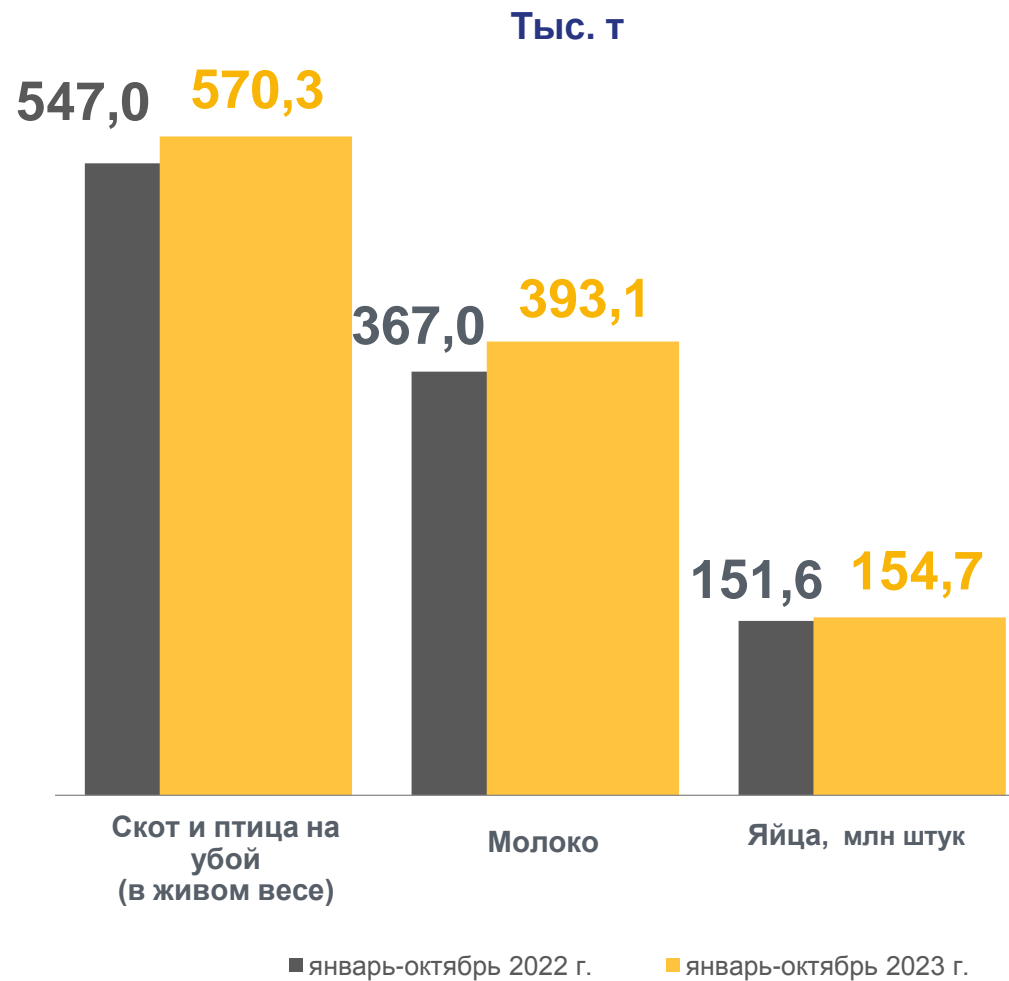
Овцы и козы






# ПРОИЗВОДСТВО ПРОДУКЦИИ ЖИВОТНОВОДСТВА В ХОЗЯЙСТВАХ ВСЕХ КАТЕГОРИЙ

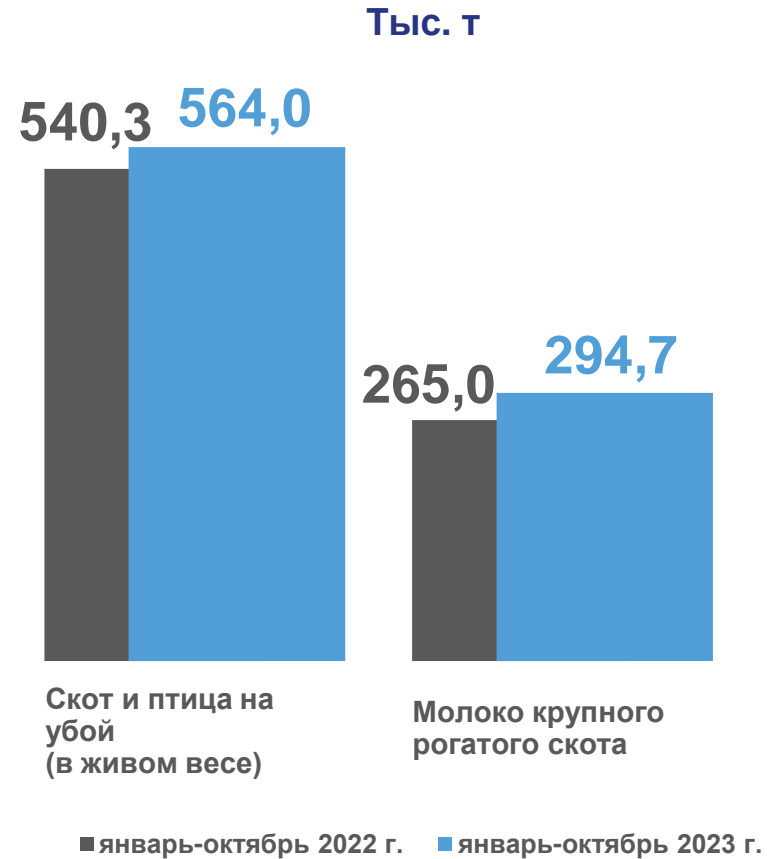
В % к январю-октябрю 2022 г.

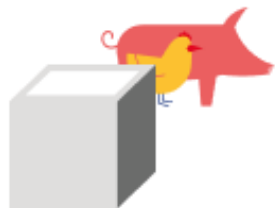




# ПРОИЗВОДСТВО ПРОДУКЦИИ ЖИВОТНОВОДСТВА В КРУПНЫХ, СРЕДНИХ И МАЛЫХ СЕЛЬСКОХОЗЯЙСТВЕННЫХ ОРГАНИЗАЦИЯХ

В % к январю-октябрю 2022 г.

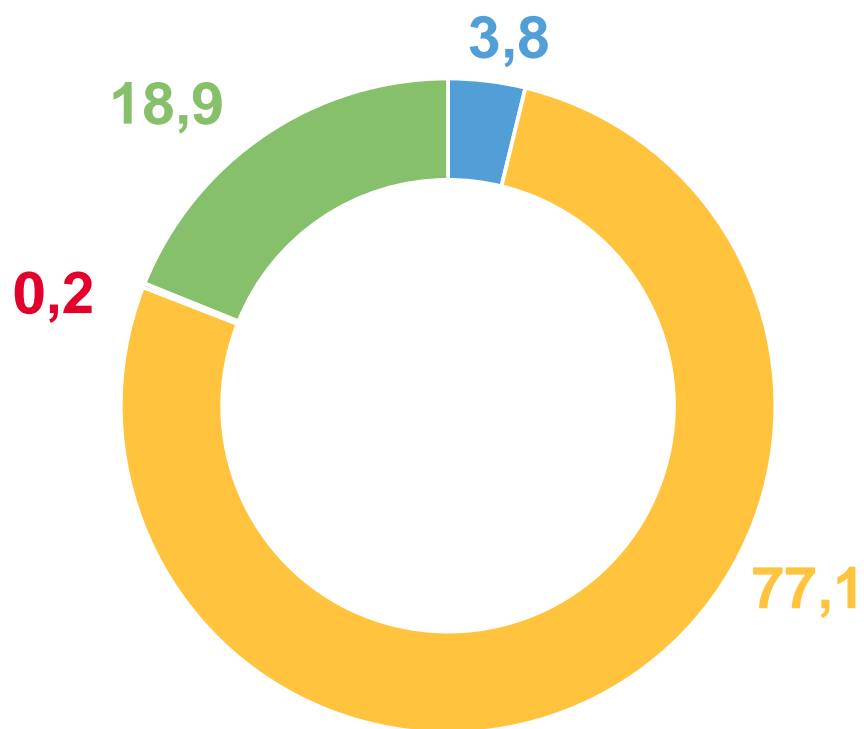




# ПРОИЗВОДСТВО СКОТА И ПТИЦЫ НА УБОЙ (В ЖИВОМ ВЕСЕ) В КРУПНЫХ, СРЕДНИХ И МАЛЫХ СЕЛЬСКОХОЗЯЙСТВЕННЫХ ОРГАНИЗАЦИЯХ

В ПРОЦЕНТАХ

январь-октябрь 2023 г.



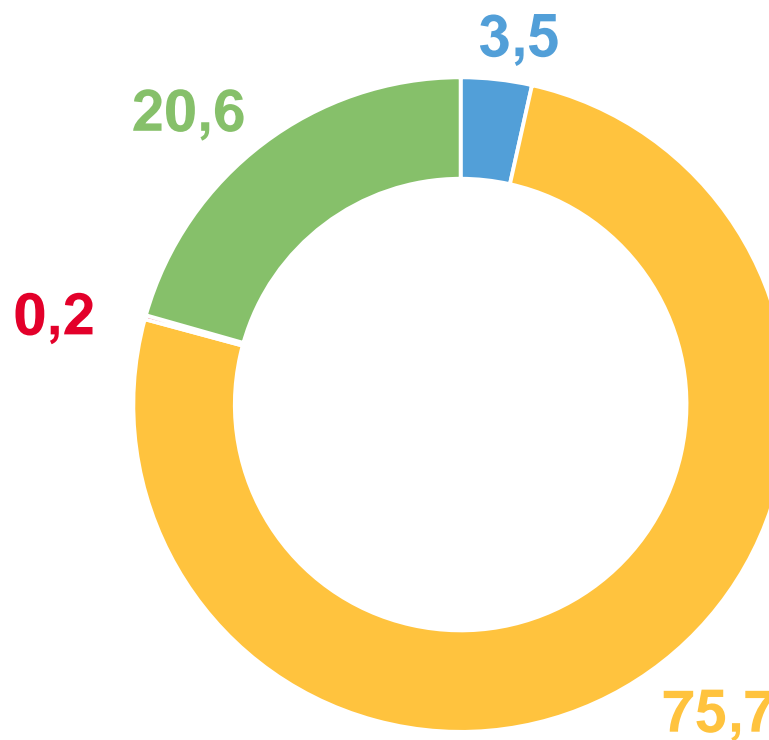
Крупный рогатый скот

Свиньи

Овцы и козы

Птица

январь-октябрь 2022 г.





# РЕАЛИЗАЦИЯ СЕЛЬСКОХОЗЯЙСТВЕННОЙ ПРОДУКЦИИ В КРУПНЫХ, СРЕДНИХ И МАЛЫХ СЕЛЬСКОХОЗЯЙСТВЕННЫХ ОРГАНИЗАЦИЯХ

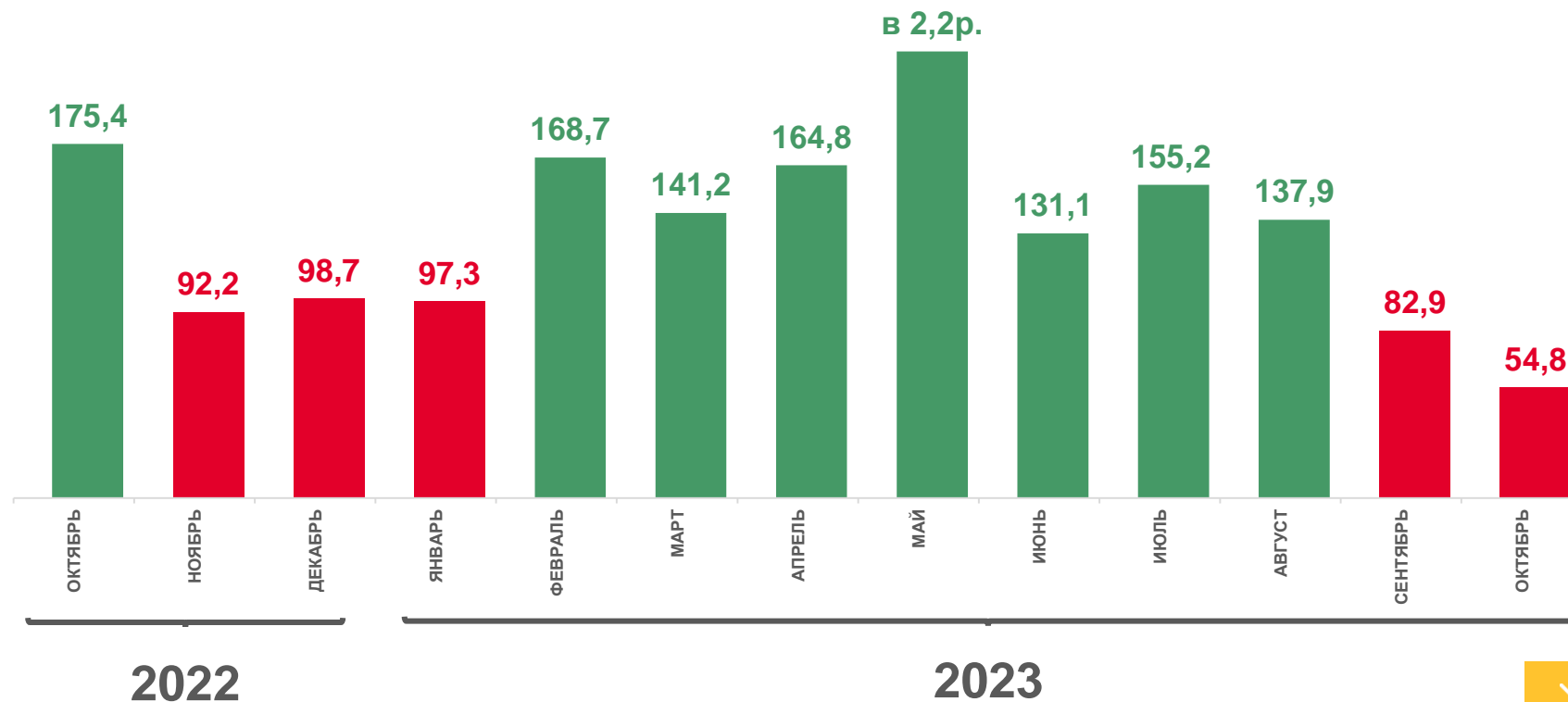
январь-октябрь тыс. т

В % к соответствующему месяцу прошлого года

## 3220,5



Зерновые и зернобобовые культуры - всего



■ - увеличение показателя

■ - снижение показателя





# РЕАЛИЗАЦИЯ СЕЛЬСКОХОЗЯЙСТВЕННОЙ ПРОДУКЦИИ В КРУПНЫХ, СРЕДНИХ И МАЛЫХ СЕЛЬСКОХОЗЯЙСТВЕННЫХ ОРГАНИЗАЦИЯХ

январь-октябрь тыс. т

В % к соответствующему месяцу прошлого года



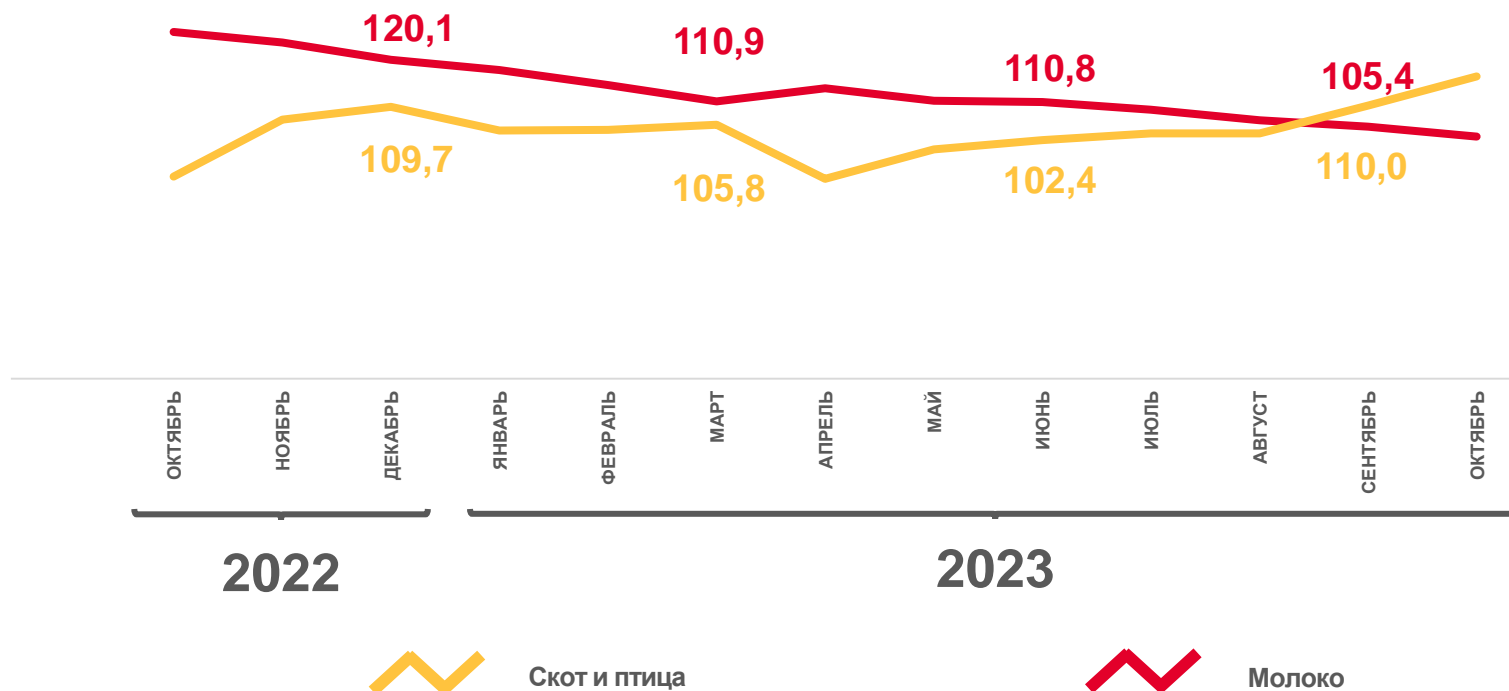
**564,9**

Скот и птица – всего  
(в живом весе)



**288,3**

Молоко крупного  
рогатого скота





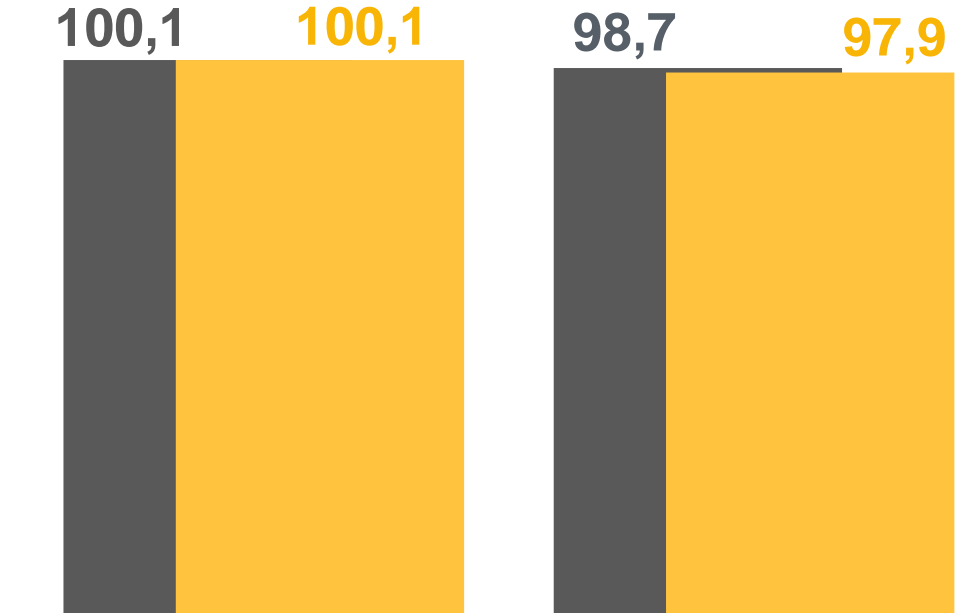
# ТОВАРНОСТЬ ПРОДУКТОВ ЖИВОТНОВОДСТВА В СЕЛЬСКОХОЗЯЙСТВЕННЫХ ОРГАНИЗАЦИЯХ КРУПНЫХ, СРЕДНИХ И МАЛЫХ

В ЯНВАРЕ-ОКТЯБРЕ 2023 г.

Тыс. т

	Произведено	Реализовано
 Скот и птица на убой (в живом весе)	564,0	564,9
 Молоко крупного рогатого скота	294,7	288,3

В процентах



Скот и птица на убой (в живом весе)

Молоко крупного рогатого скота

■ январь-октябрь 2022 г. ■ январь-октябрь 2023 г.

