



ТЕРРИТОРИАЛЬНЫЙ ОРГАН
ФЕДЕРАЛЬНОЙ СЛУЖБЫ
ГОСУДАРСТВЕННОЙ СТАТИСТИКИ
ПО КУРСКОЙ ОБЛАСТИ

СЕЛЬСКОЕ ХОЗЯЙСТВО

январь – октябрь 2024

29.11.2024

СОДЕРЖАНИЕ

Поголовье скота	3
Производство продукции животноводства	9
Реализация сельскохозяйственной продукции	14

1

Поголовье скота

ПОГОЛОВЬЕ КРУПНОГО РОГАТОГО СКОТА В ХОЗЯЙСТВАХ ВСЕХ КАТЕГОРИЙ

на конец октября 2024 года

КУРСКСТАТ



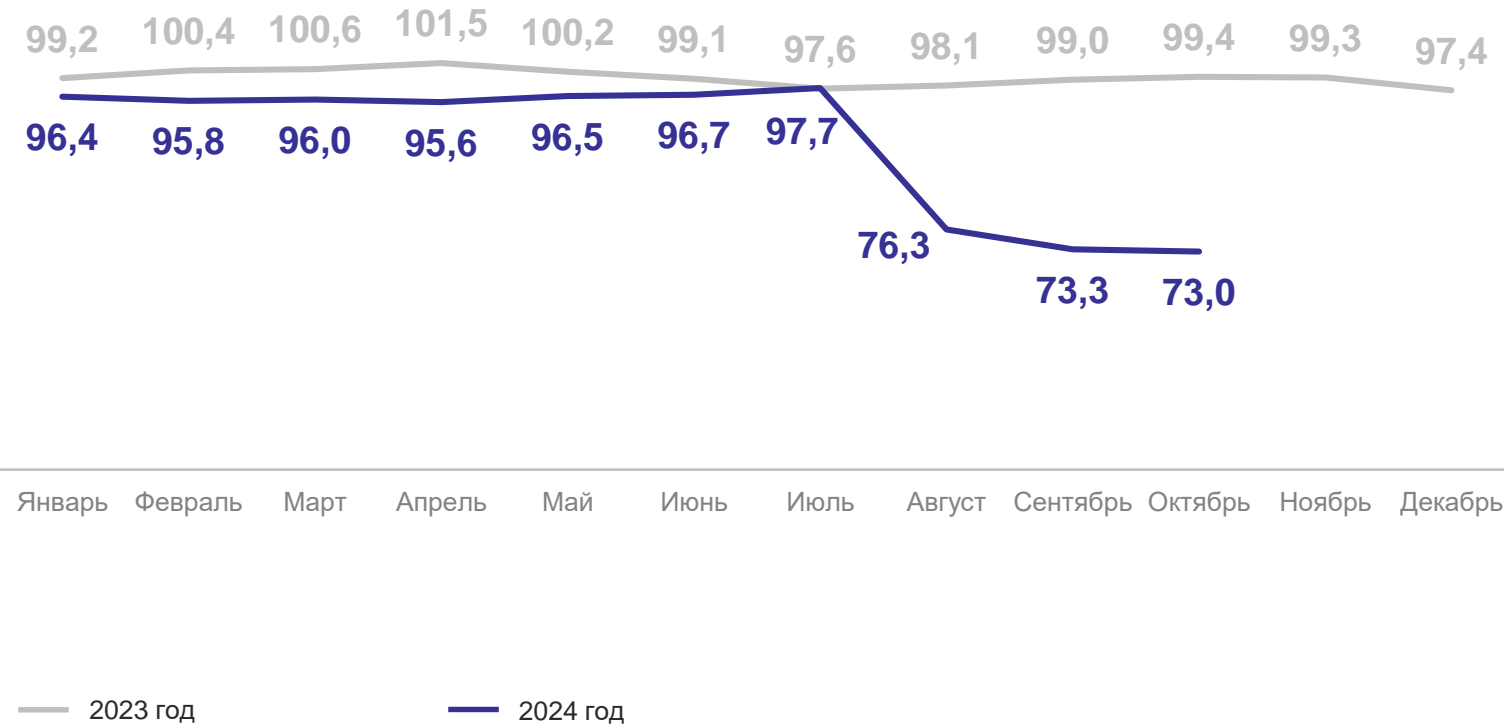
Крупный рогатый скот

124,3 тыс. голов

в % к октябрю 2023 года

73,0 ↓

В % к концу соответствующего месяца предыдущего года



ПОГОЛОВЬЕ СВИНЕЙ В ХОЗЯЙСТВАХ ВСЕХ КАТЕГОРИЙ

на конец октября 2024 года

КУРСКСТАТ



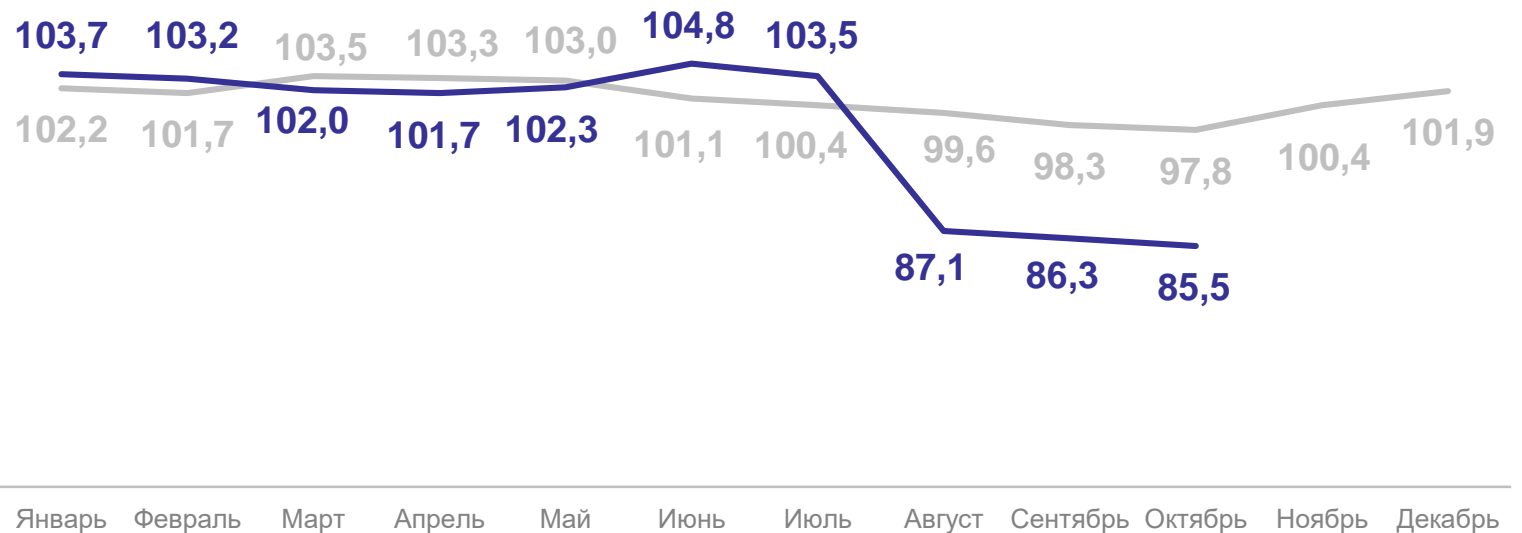
Свиньи

2 077,8 тыс. голов

в % к октябрю 2023 года

85,5 ↓

В % к концу соответствующего месяца предыдущего года



— 2023 год

— 2024 год

ПОГОЛОВЬЕ ОВЕЦ И КОЗ В ХОЗЯЙСТВАХ ВСЕХ КАТЕГОРИЙ

на конец октября 2024 года

КУРСКСТАТ



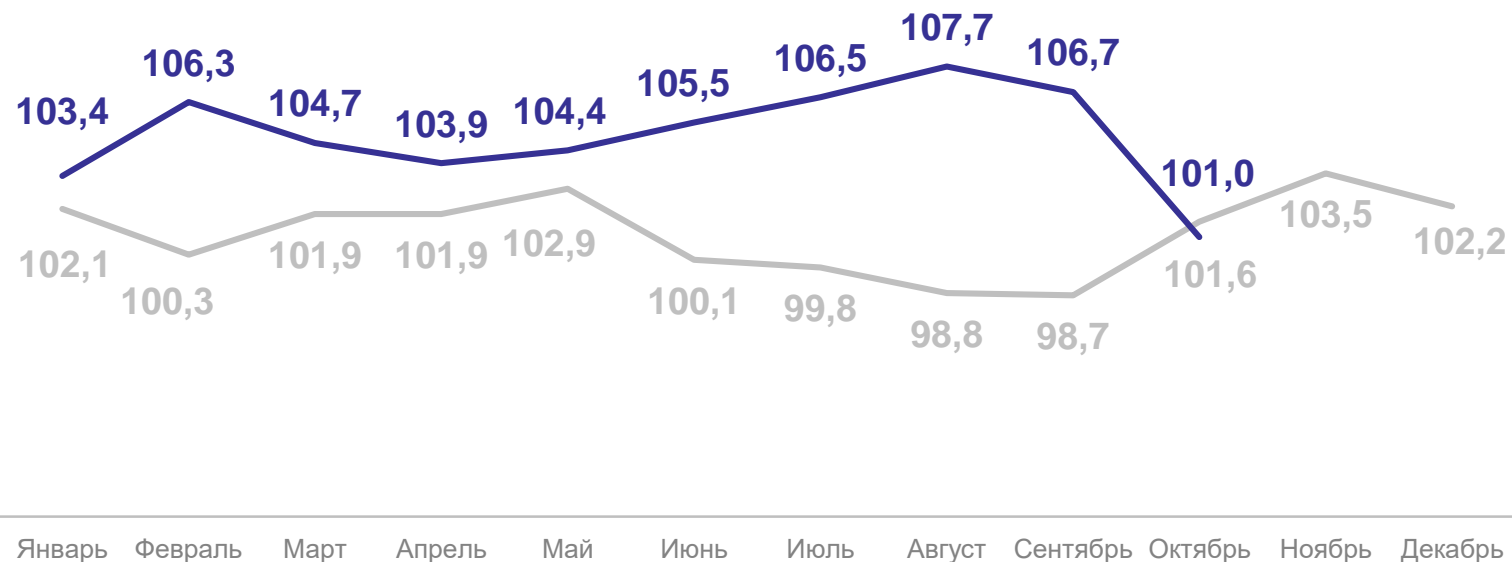
Овцы и козы

155,4 ТЫС. ГОЛОВ

в % к октябрю 2023 года

101,0 ↑

В % к концу соответствующего месяца предыдущего года



— 2023 год

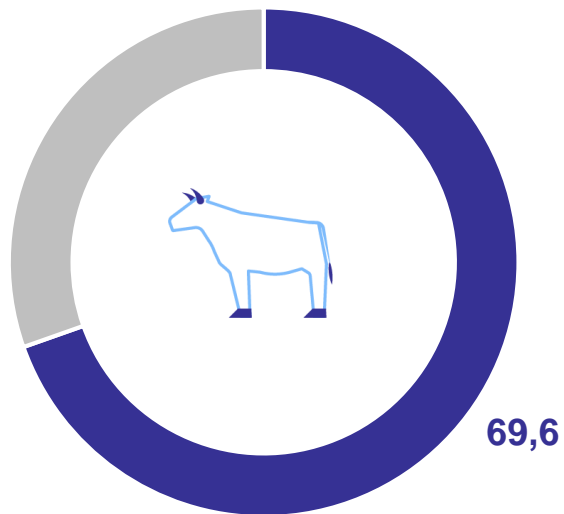
— 2024 год

ДОЛЯ СЕЛЬСКОХОЗЯЙСТВЕННЫХ ОРГАНИЗАЦИЙ В ХОЗЯЙСТВАХ ВСЕХ КАТЕГОРИЙ


поголовье скота на конец октября 2024 года, в процентах

КУРСКСТАТ

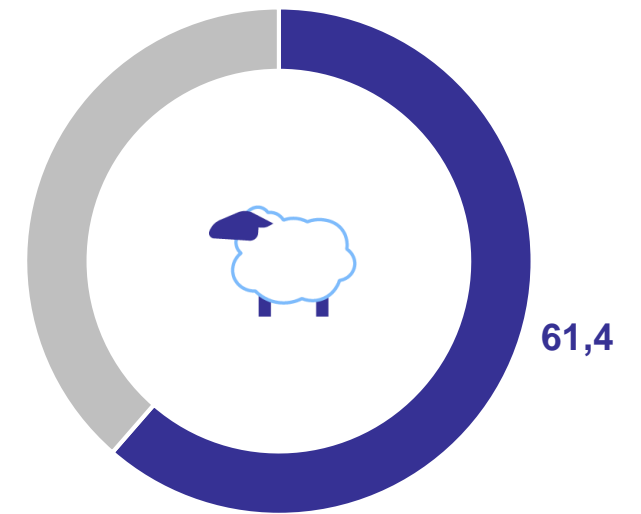
Крупный рогатый скот



Свиньи



Овцы и козы



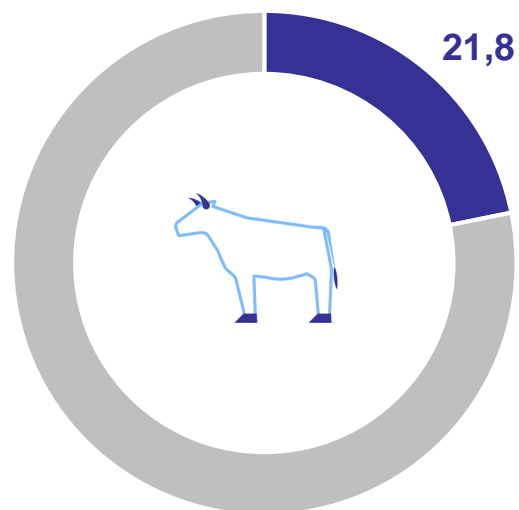
● Сельскохозяйственные организации

ДОЛЯ ХОЗЯЙСТВ НАСЕЛЕНИЯ В ХОЗЯЙСТВАХ ВСЕХ КАТЕГОРИЙ

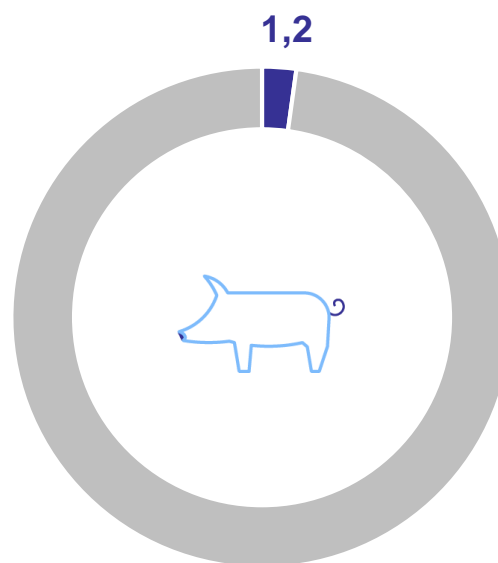
КУРСКСТАТ

поголовье скота на конец октября 2024 года, в процентах

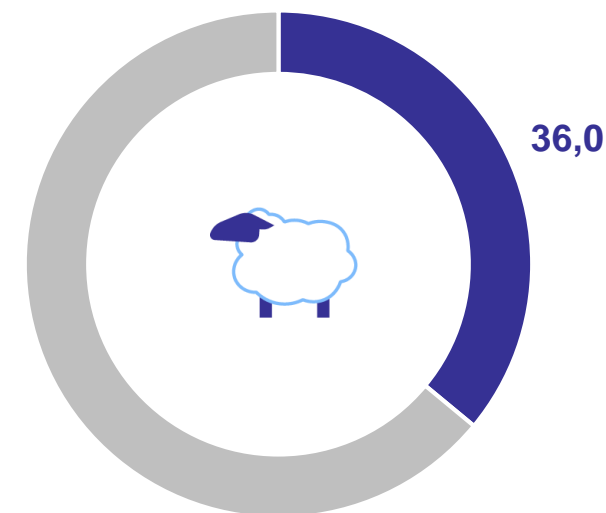
Крупный рогатый скот



Свиньи



Овцы и козы



● Хозяйства населения

2

Производство продукции животноводства

ПРОИЗВОДСТВО СКОТА И ПТИЦЫ НА УБОЙ (В ЖИВОМ ВЕСЕ) В ХОЗЯЙСТВАХ ВСЕХ КАТЕГОРИЙ

В % к соответствующему периоду предыдущего года

январь – октябрь 2024 года

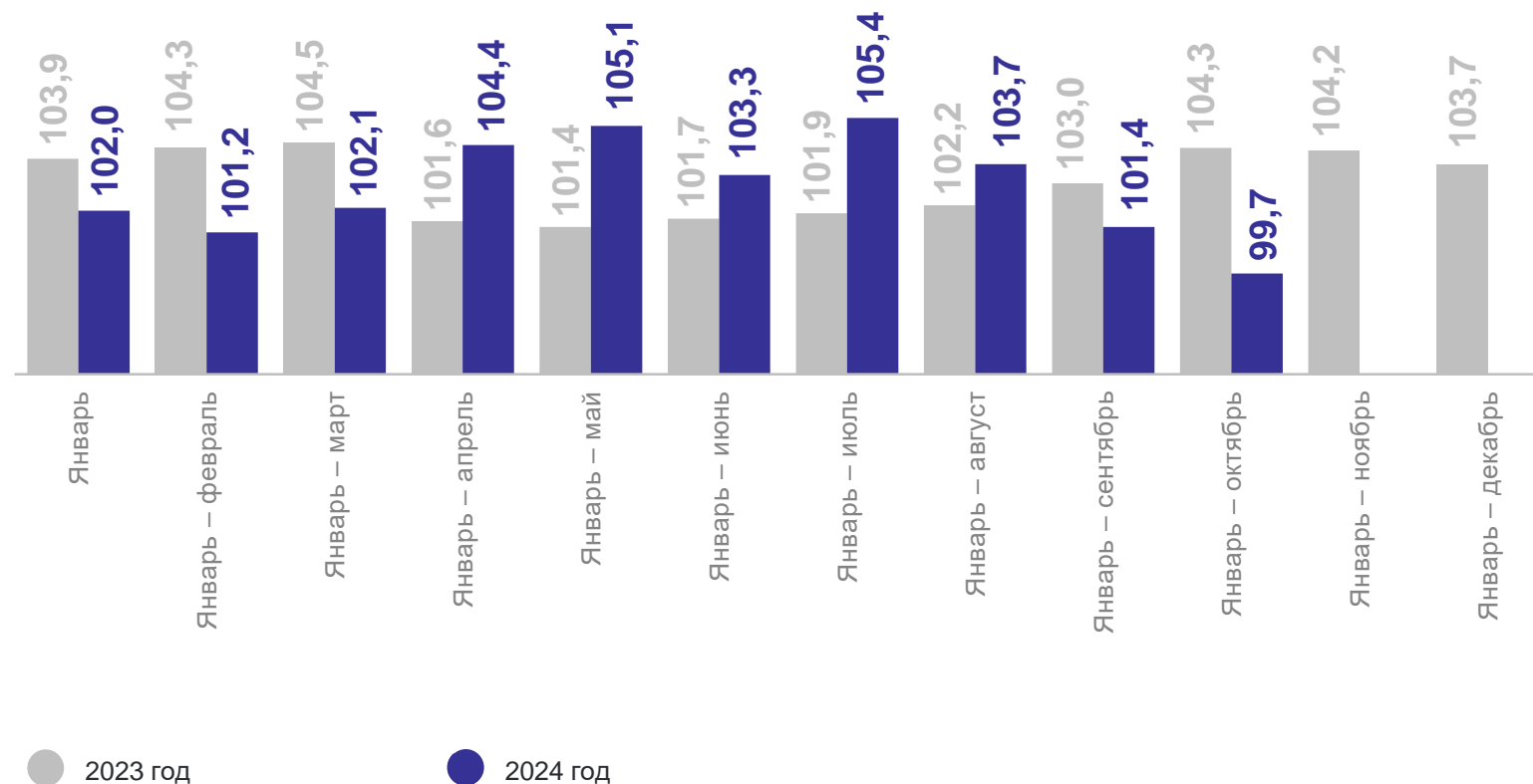


Скот и птица на убой
(в живом весе)

568,6 тыс. т

в % к январю – октябрю 2023 года

99,7 ↓



ПРОИЗВОДСТВО МОЛОКА В ХОЗЯЙСТВАХ ВСЕХ КАТЕГОРИЙ

КУРСКСТАТ

В % к соответствующему периоду предыдущего года

январь – октябрь 2024 года

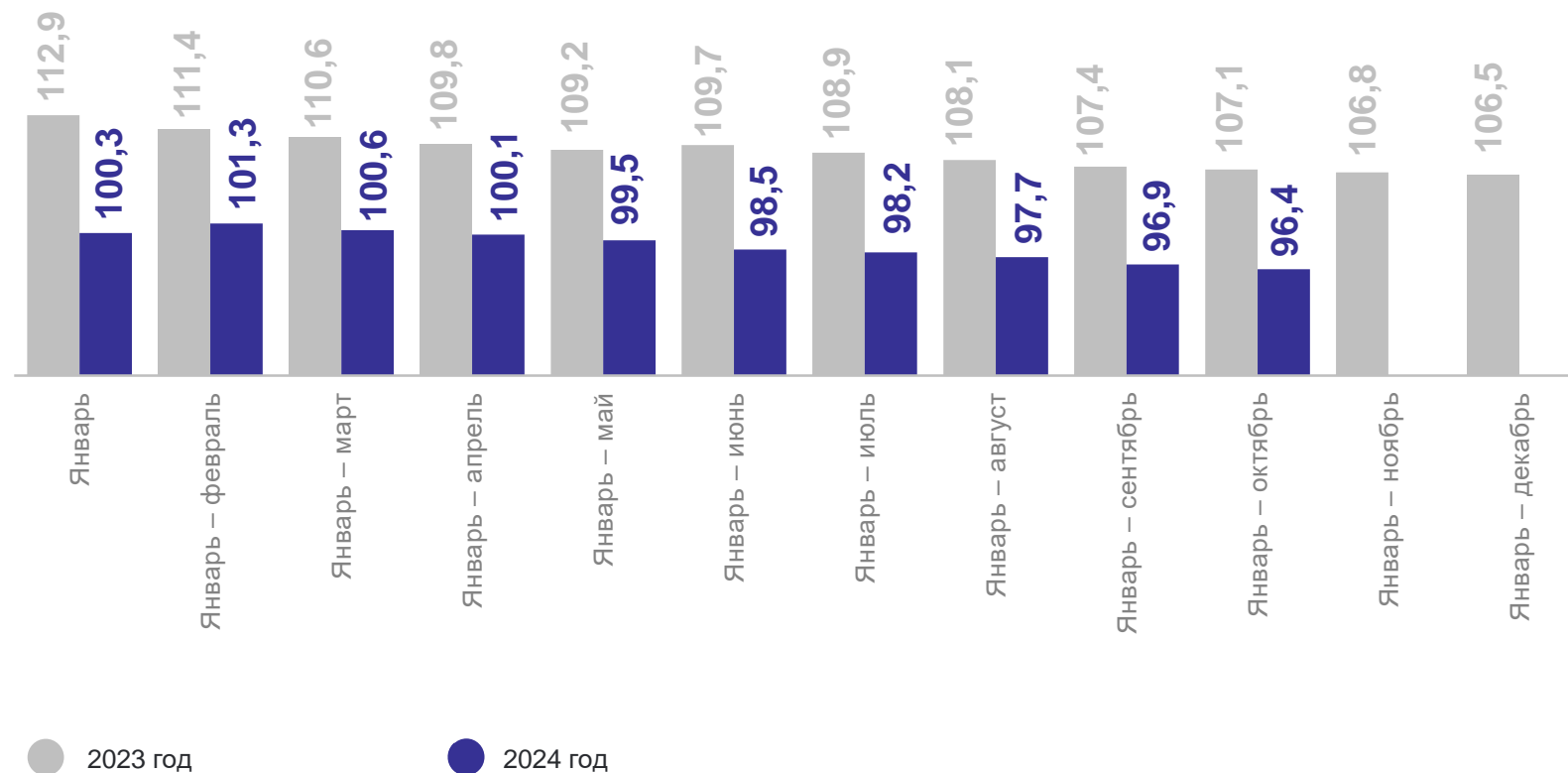


Молоко

378,3 ТЫС. Т

в % к январю – октябрю 2023 года

96,4 ↓



ПРОИЗВОДСТВО ЯИЦ В ХОЗЯЙСТВАХ ВСЕХ КАТЕГОРИЙ

В % к соответствующему периоду предыдущего года

январь – октябрь 2024 года

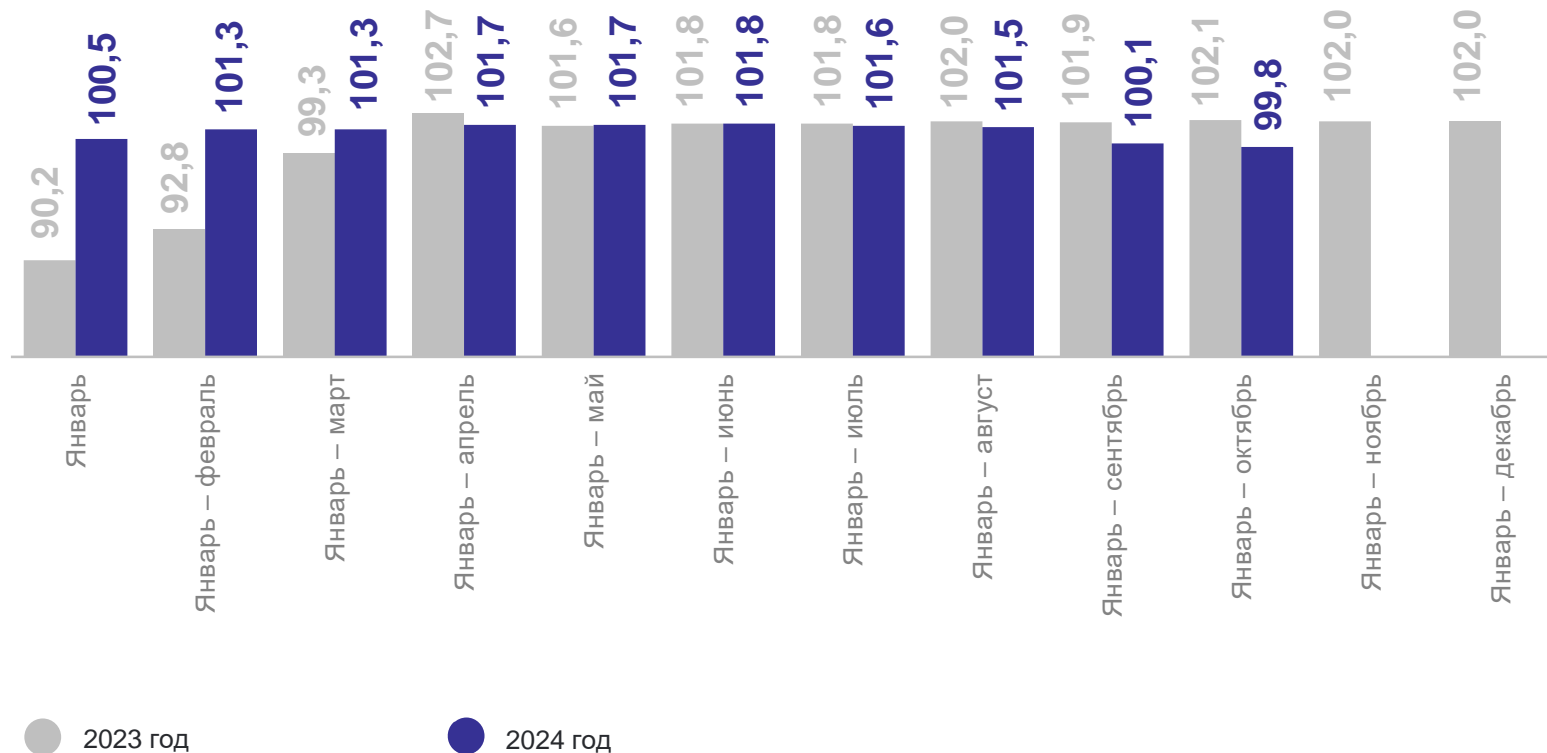


Яйца

154,5 млн шт.

в % к январю – октябрю 2023 года

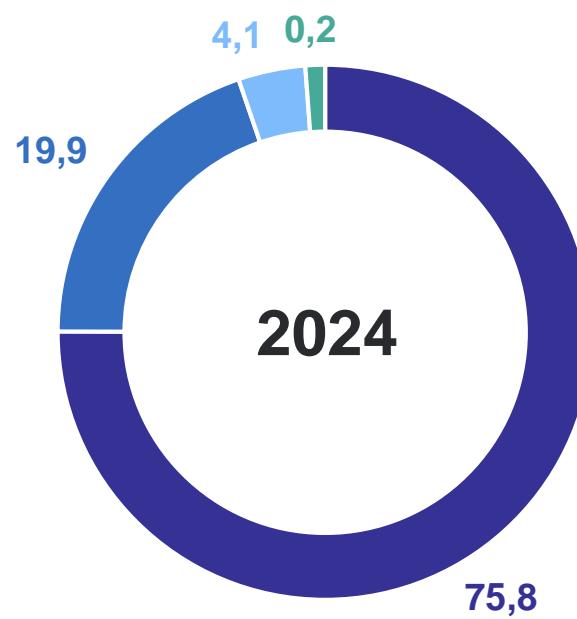
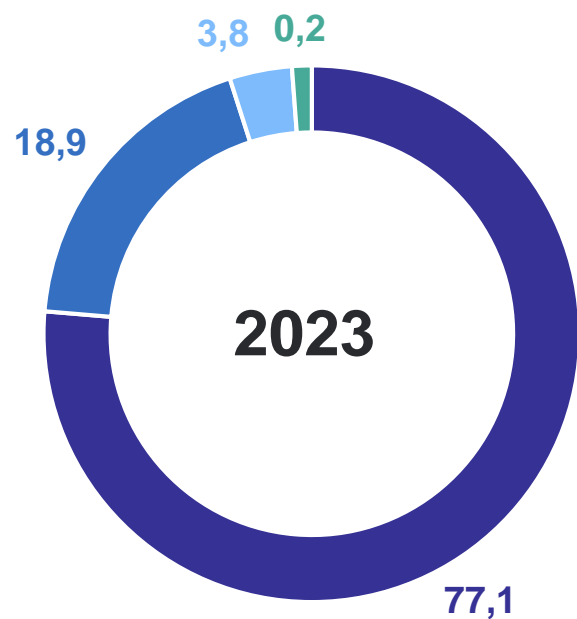
99,8 ↓



ПРОИЗВОДСТВО СКОТА И ПТИЦЫ НА УБОЙ (В ЖИВОМ ВЕСЕ) В СЕЛЬСКОХОЗЯЙСТВЕННЫХ ОРГАНИЗАЦИЯХ

КУРСКСТАТ

январь – октябрь, в процентах



- Свиньи
- Птица
- Крупный рогатый скот
- Овцы и козы

3

Реализация сельскохозяйственной
продукции

РЕАЛИЗАЦИЯ ЗЕРНОВЫХ И ЗЕРНОБОБОВЫХ КУЛЬТУР В КРУПНЫХ, СРЕДНИХ И МАЛЫХ СЕЛЬСКОХОЗЯЙСТВЕННЫХ ОРГАНИЗАЦИЯХ

КУРСКСТАТ

В % к соответствующему месяцу предыдущего года

январь – октябрь 2024 года

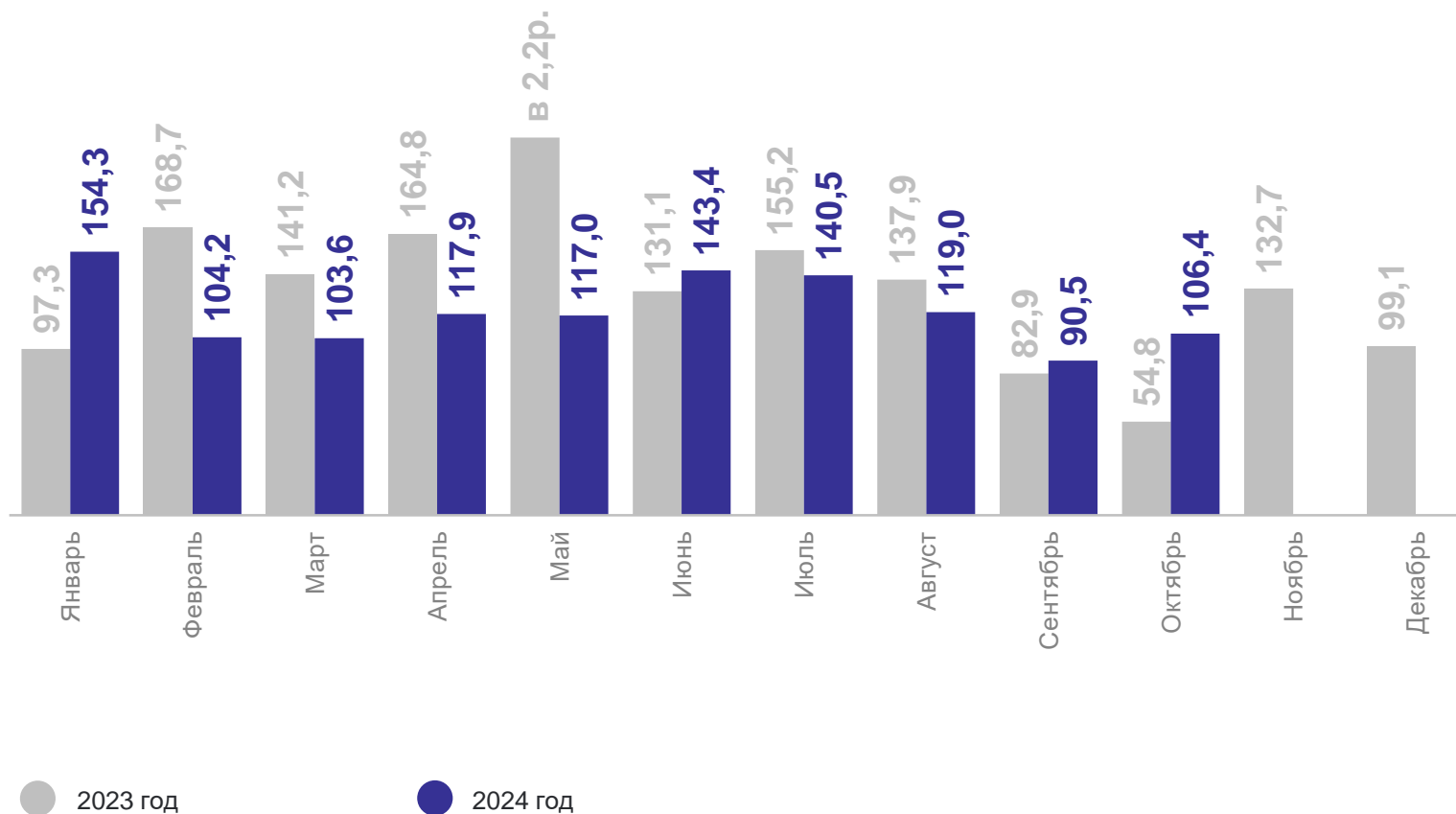


Зерновые и зернобобовые культуры – всего

3 678,1 тыс. т

в % к январю – октябрю 2023 года

114,2 ↑



РЕАЛИЗАЦИЯ СКОТА И ПТИЦЫ (В ЖИВОМ ВЕСЕ) В КРУПНЫХ, СРЕДНИХ И МАЛЫХ СЕЛЬСКОХОЗЯЙСТВЕННЫХ ОРГАНИЗАЦИЯХ

КУРСКСТАТ

январь – октябрь 2024 года



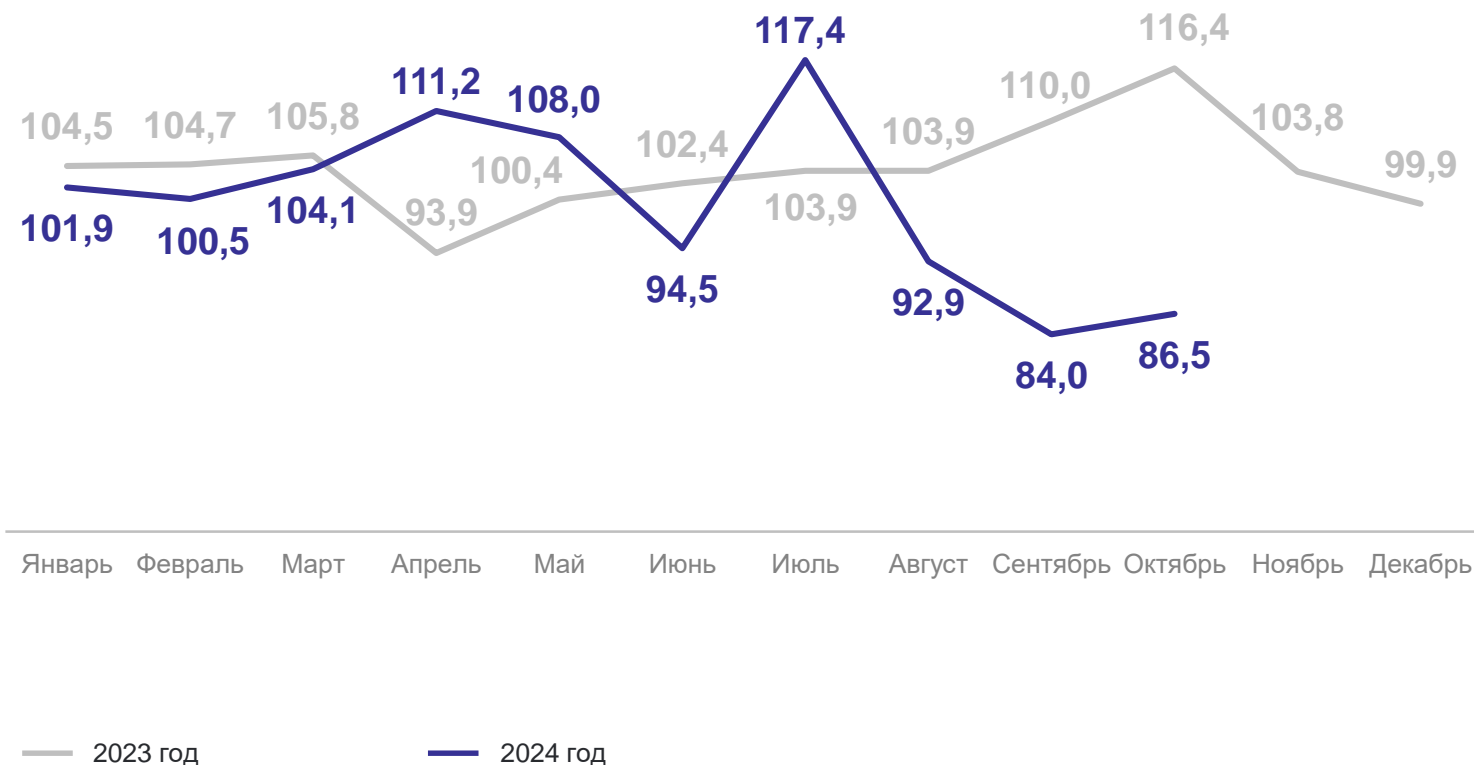
Скот и птица – всего
(в живом весе)

564,3 тыс. т

в % к январю – октябрю 2023 года

99,9 ↓

В % к соответствующему месяцу предыдущего года



РЕАЛИЗАЦИЯ МОЛОКА КРУПНОГО РОГАТОГО СКОТА В КРУПНЫХ, СРЕДНИХ И МАЛЫХ СЕЛЬСКОХОЗЯЙСТВЕННЫХ ОРГАНИЗАЦИЯХ

КУРСКСТАТ

январь – октябрь 2024 года



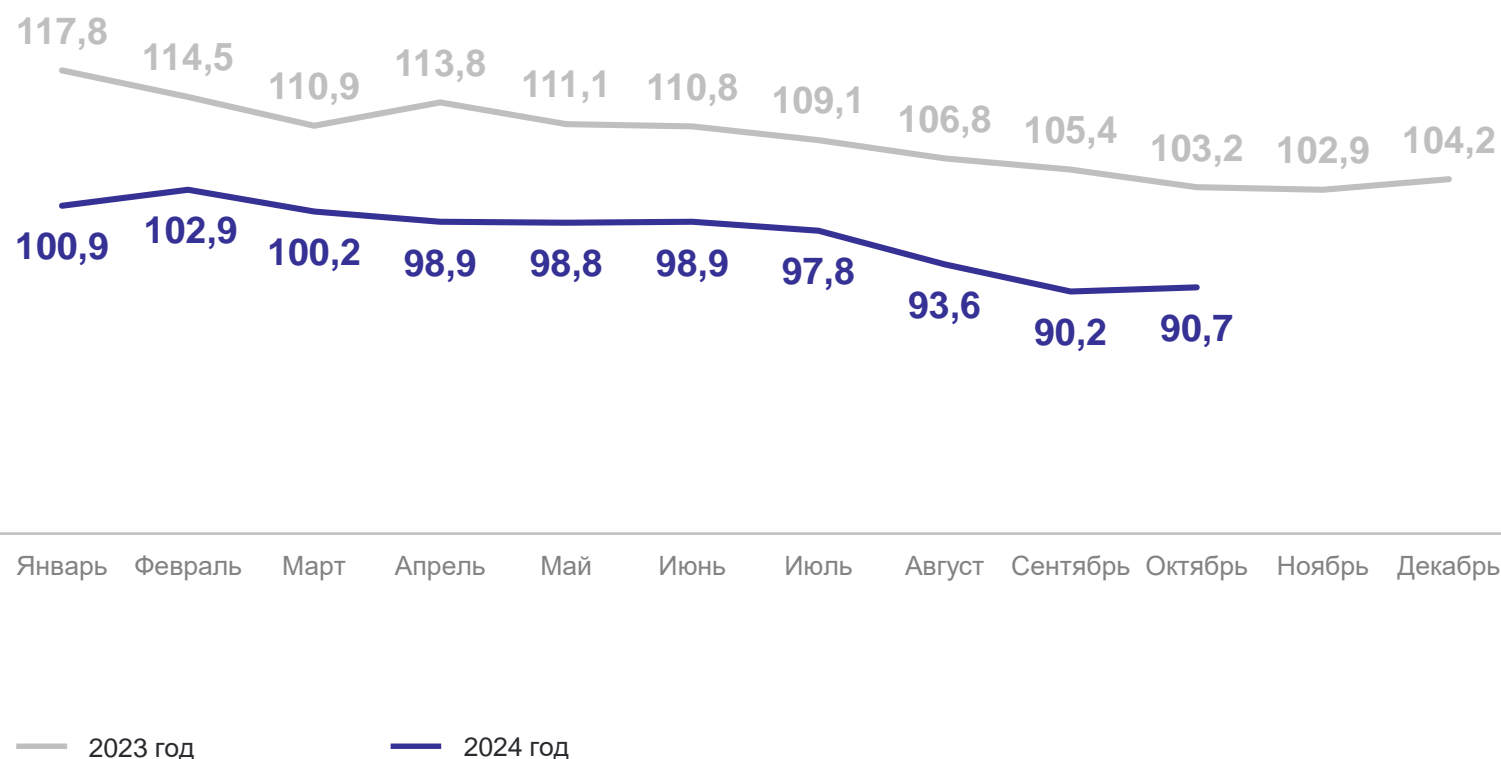
Молоко крупного рогатого
скота

280,8 тыс. т

в % к январю – октябрю 2023 года

97,4 ↓

В % к соответствующему месяцу предыдущего года



ТОВАРНОСТЬ ПРОДУКТОВ ЖИВОТНОВОДСТВА В КРУПНЫХ, СРЕДНИХ И МАЛЫХ СЕЛЬСКОХОЗЯЙСТВЕННЫХ ОРГАНИЗАЦИЯХ

январь – октябрь 2024 года

КУРСКСТАТ

Произведено

Реализовано

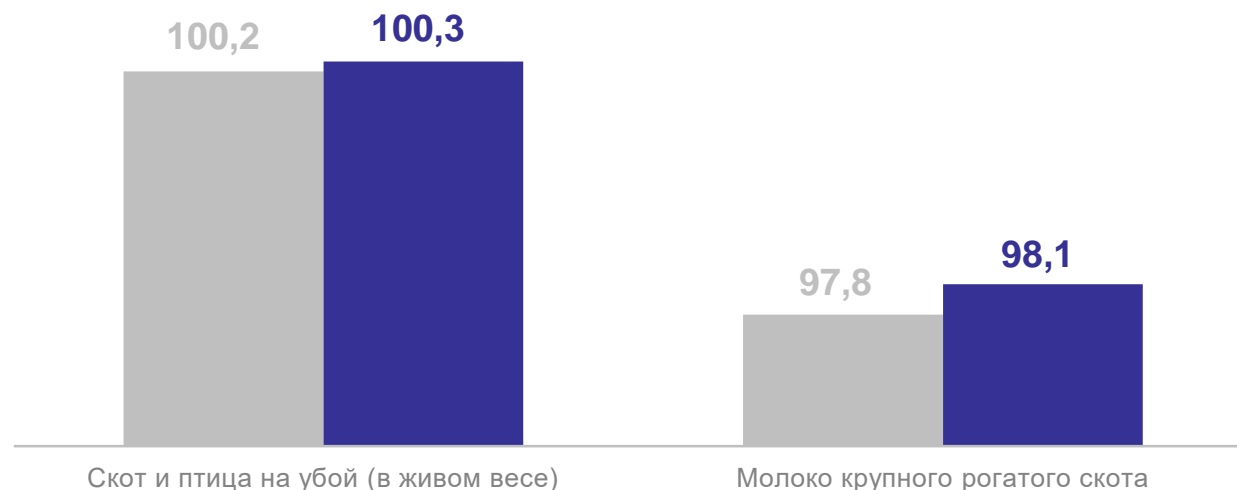
Скот и птица – всего
(в живом весе)

562,7 тыс. т **564,3** тыс. т

Молоко крупного рогатого
скота

286,2 тыс. т **280,8** тыс. т

Товарность,
в процентах



● Январь – октябрь 2023 года

● Январь – октябрь 2024 года