



ФЕДЕРАЛЬНАЯ СЛУЖБА
ГОСУДАРСТВЕННОЙ СТАТИСТИКИ

Сельское хозяйство Курской области



январь-сентябрь 2023 года



ФЕДЕРАЛЬНАЯ СЛУЖБА
ГОСУДАРСТВЕННОЙ СТАТИСТИКИ

Сельское хозяйство Курской области

январь-сентябрь 2023 года

- 01 УБОРКА УРОЖАЯ В
СЕЛЬСКОХОЗЯЙСТВЕННЫХ
ОРГАНИЗАЦИЯХ НА 1 СЕНТЯБРЯ 2023
ГОДА
- 02 ПОГОЛОВЬЕ СКОТА
- 03 ПРОИЗВОДСТВО ПРОДУКЦИИ
ЖИВОТНОВОДСТВА
- 04 РЕАЛИЗАЦИЯ СЕЛЬСКОХОЗЯЙСТВЕННОЙ
ПРОДУКЦИИ





УБОРКА УРОЖАЯ В КРУПНЫХ, СРЕДНИХ И МАЛЫХ СЕЛЬСКОХОЗЯЙСТВЕННЫХ ОРГАНИЗАЦИЯХ

НА 1 ОКТЯБРЯ 2023 ГОДА

Убрано, тыс. га

В % к 2022 г.

Намолочено, тыс. т



Зерновые и зернобобовые (без кукурузы)

584,9 ▼ **98,7** ▼



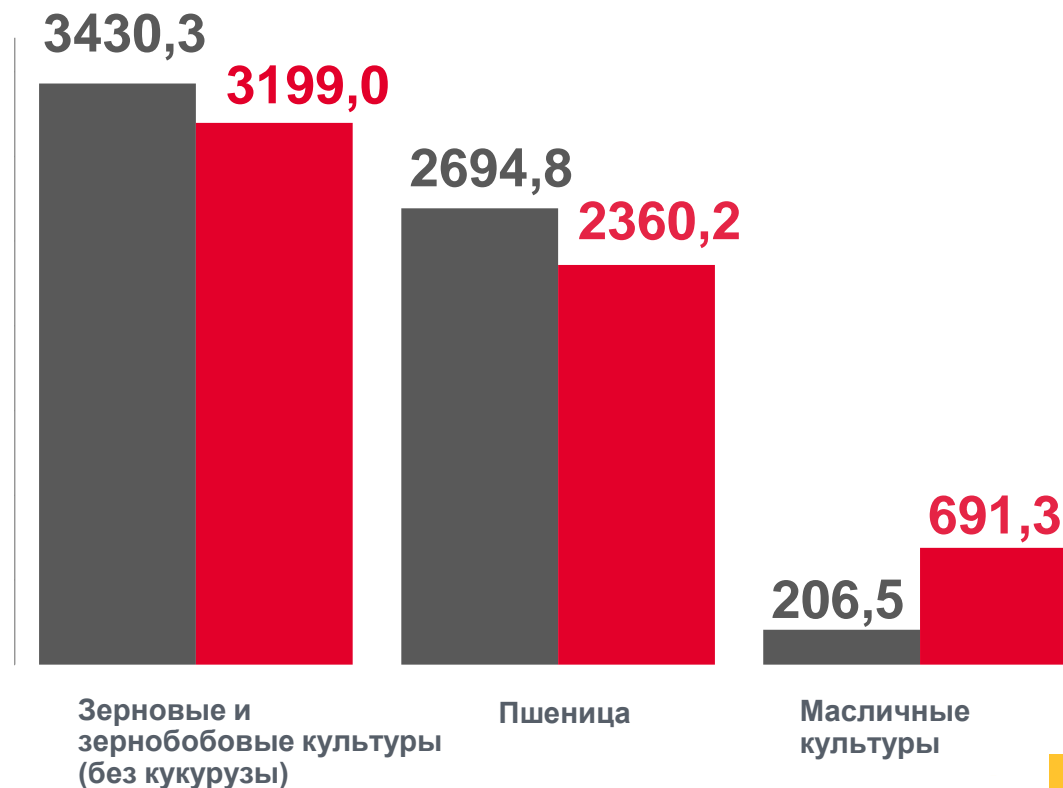
из них пшеница

404,0 ▼ **91,5** ▼



Масличные культуры

240,5 ▲ **в 3,6 р** ▲



■ на 1 октября 2022 г. ■ на 1 октября 2023 г.





УБОРКА УРОЖАЯ В КРУПНЫХ, СРЕДНИХ И МАЛЫХ СЕЛЬСКОХОЗЯЙСТВЕННЫХ ОРГАНИЗАЦИЯХ

НА 1 ОКТЯБРЯ 2023 ГОДА

Убрано с 1 га, центнеров в %
к 1 октября 2022 г.



Зерновые и
зернобобовые
(без кукурузы)

94,5 ▼



из них пшеница

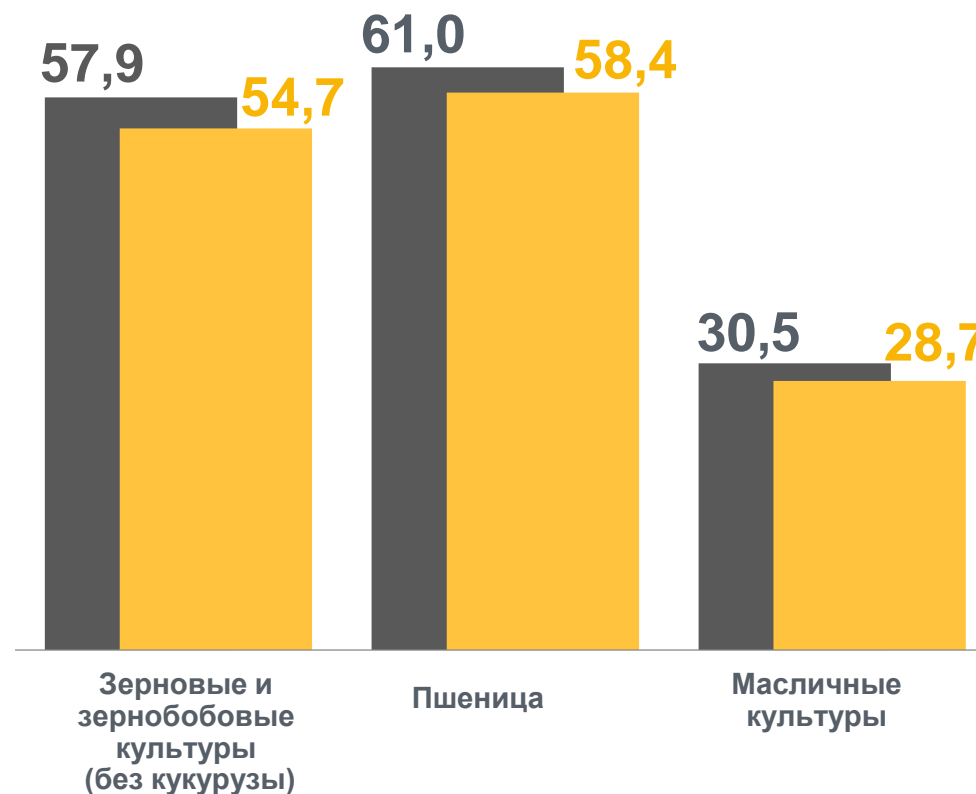
95,7 ▼



Масличные
культуры

94,1 ▼


Намолочено, с 1 га. центнеров



■ на 1 октября 2022 г.

■ на 1 октября 2023 г.





ПОГОЛОВЬЕ СКОТА В ХОЗЯЙСТВАХ ВСЕХ КАТЕГОРИЙ

НА КОНЕЦ СЕНТЯБРЯ 2023 г.

Поголовье, тыс. голов



Крупный рогатый скот

169,8



Свиньи

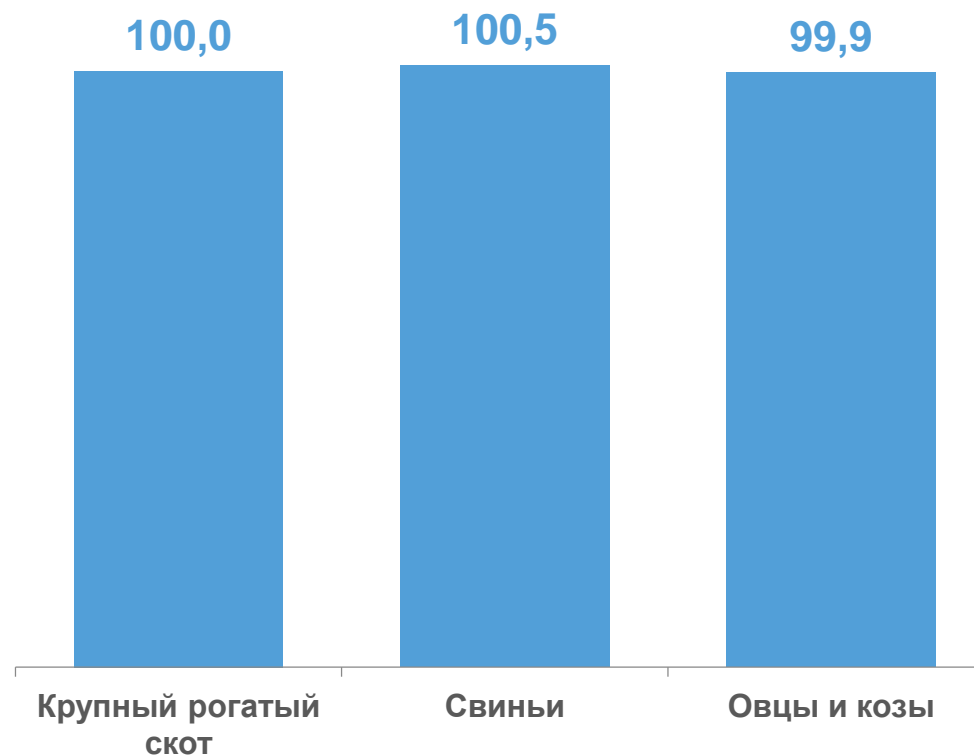
2 427,6



Овцы и козы

150,4

В % к соответствующей дате предыдущего месяца



ПОГОЛОВЬЕ СКОТА В ХОЗЯЙСТВАХ ВСЕХ КАТЕГОРИЙ

НА КОНЕЦ СЕНТЯБРЯ 2023 г.



В % к сентябрю 2022 г.



Крупный рогатый скот

99,0



Свиньи

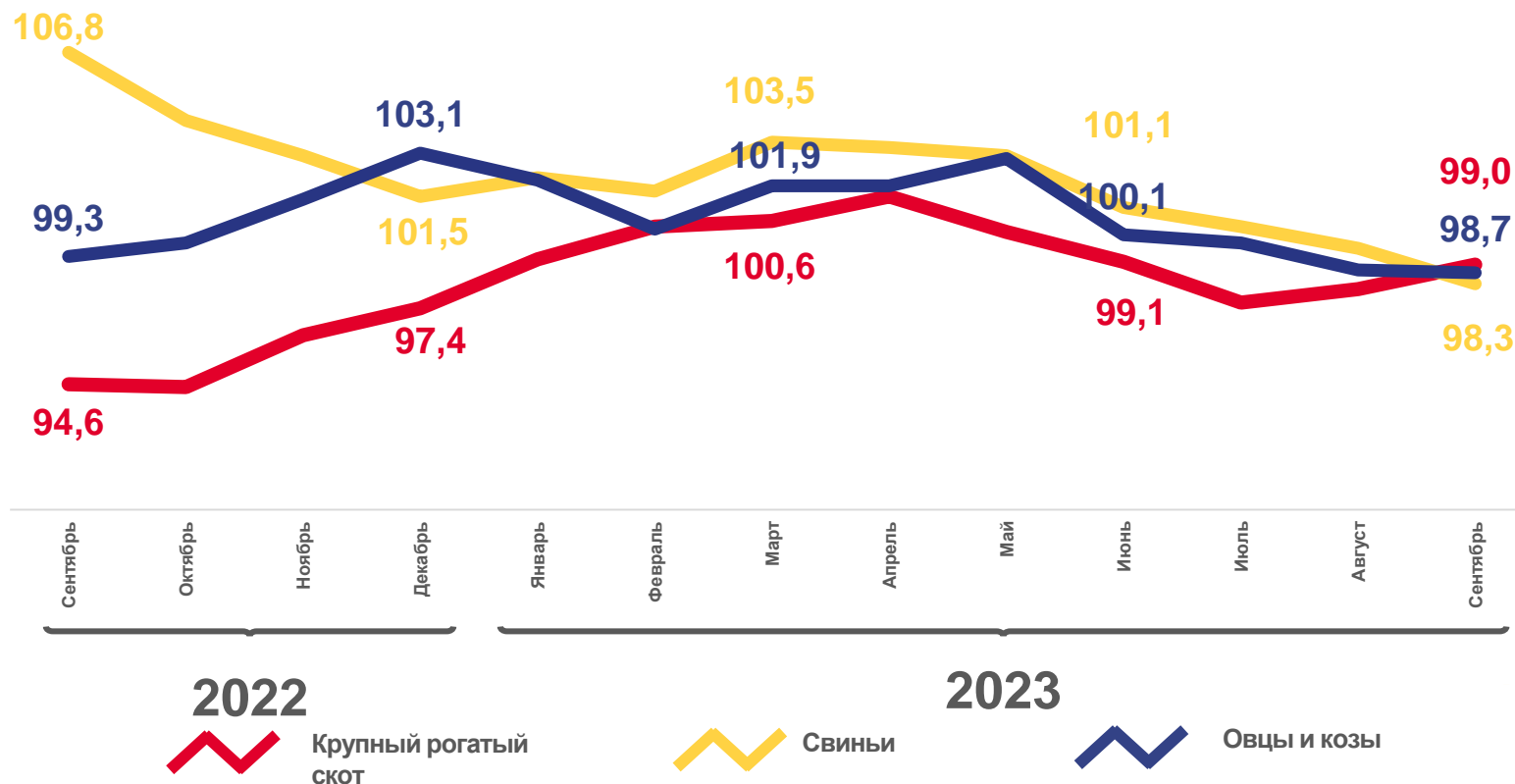
98,3



Овцы и козы

98,7

В % к концу соответствующего месяца прошлого года






ДОЛЯ КРУПНЫХ, СРЕДНИХ И МАЛЫХ СЕЛЬСКОХОЗЯЙСТВЕННЫХ ОРГАНИЗАЦИЙ В ХОЗЯЙСТВАХ ВСЕХ КАТЕГОРИЙ


НА КОНЕЦ СЕНТЯБРЯ 2023 г., В ПРОЦЕНТАХ

70,3



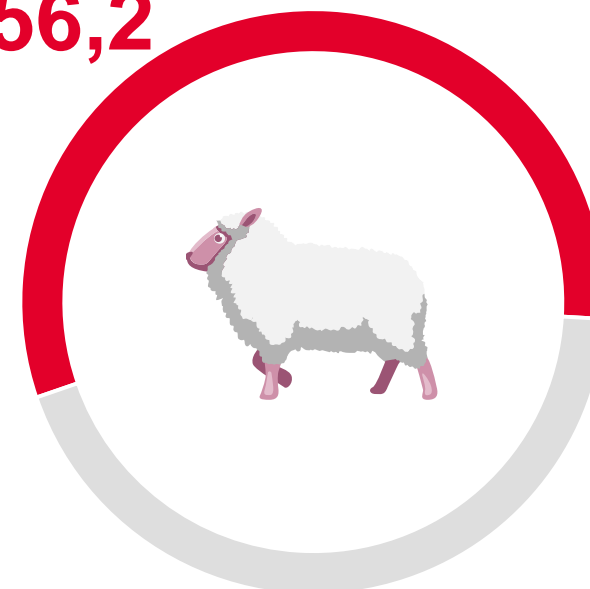
○ Крупный рогатый скот

98,9



○ Свины

56,2



○ Овцы и козы

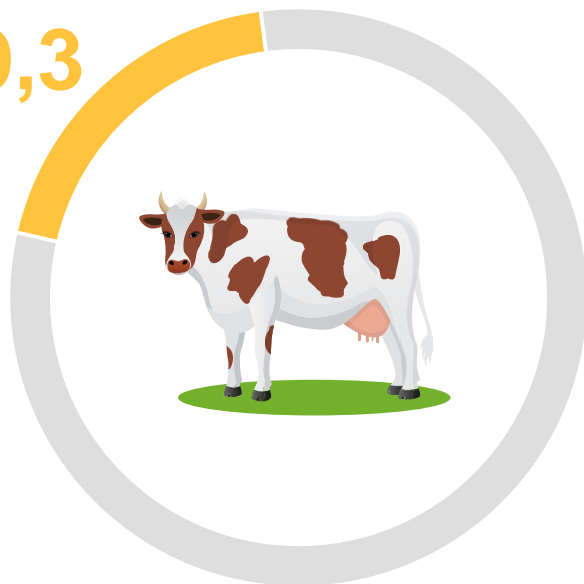




ДОЛЯ ХОЗЯЙСТВ НАСЕЛЕНИЯ В ХОЗЯЙСТВАХ ВСЕХ КАТЕГОРИЙ


НА КОНЕЦ СЕНТЯБРЯ 2023 г., В ПРОЦЕНТАХ

19,3



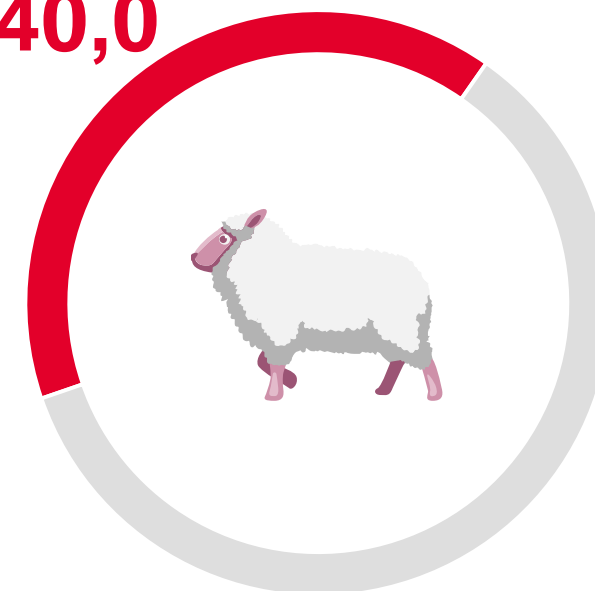
○ Крупный рогатый скот

1,1



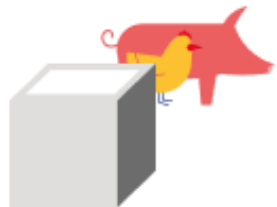
○ Свины

40,0



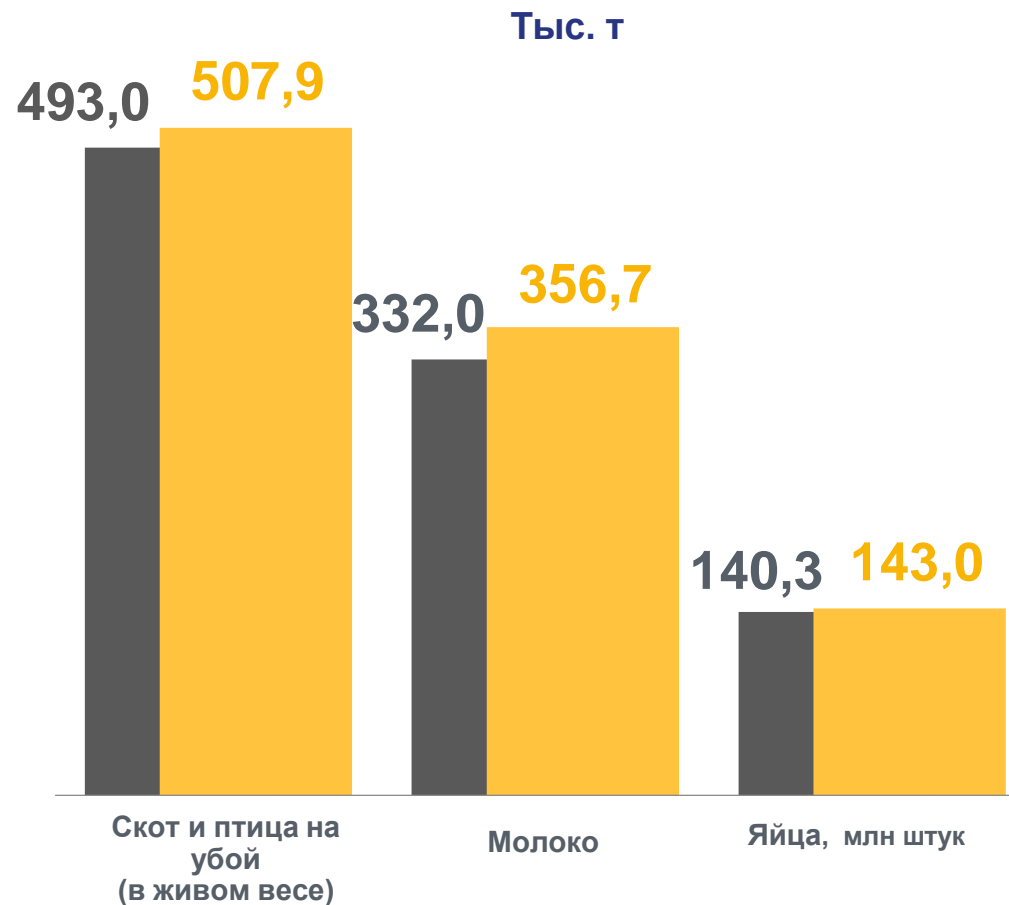
○ Овцы и козы






ПРОИЗВОДСТВО ПРОДУКЦИИ ЖИВОТНОВОДСТВА В ХОЗЯЙСТВАХ ВСЕХ КАТЕГОРИЙ

В % к январю-сентябрю 2022 г.



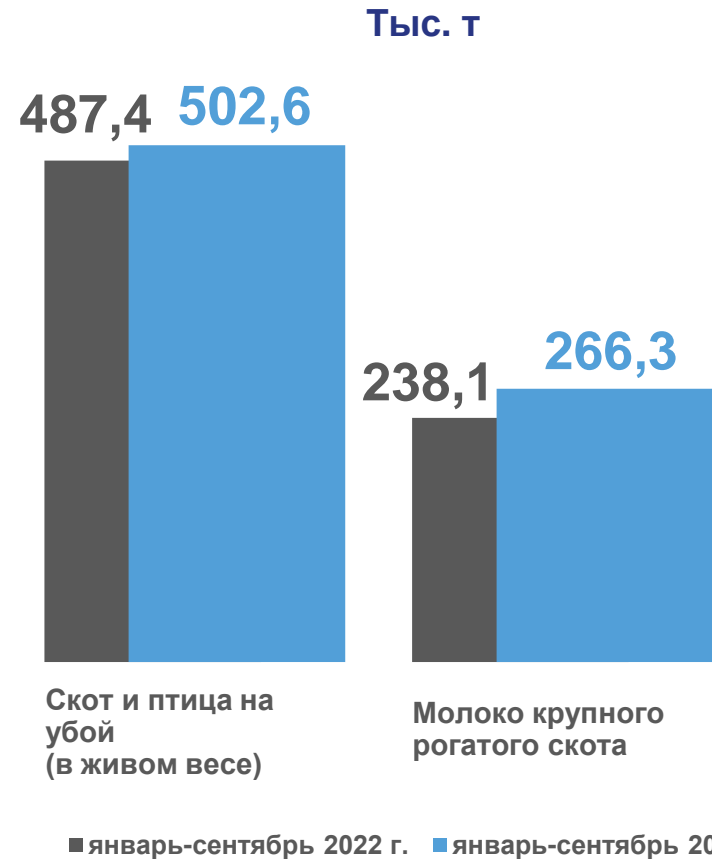
■ январь-сентябрь 2022 г. ■ январь-сентябрь 2023 г.

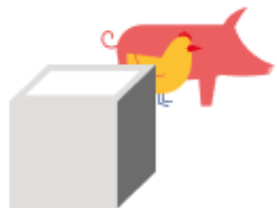




ПРОИЗВОДСТВО ПРОДУКЦИИ ЖИВОТНОВОДСТВА В КРУПНЫХ, СРЕДНИХ И МАЛЫХ СЕЛЬСКОХОЗЯЙСТВЕННЫХ ОРГАНИЗАЦИЯХ

В % к январю-сентябрю 2022 г.

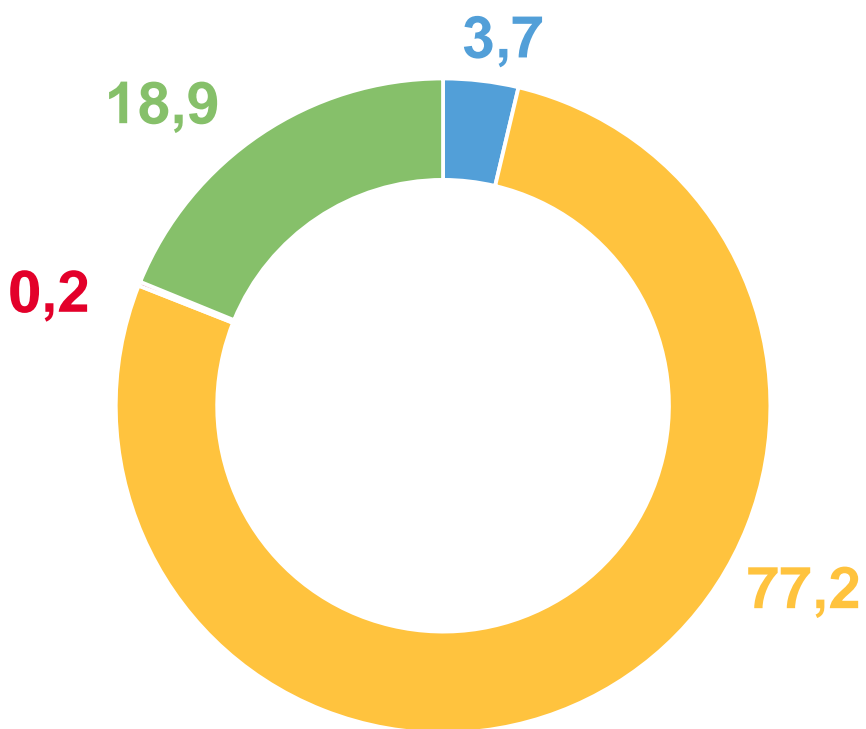




ПРОИЗВОДСТВО СКОТА И ПТИЦЫ НА УБОЙ (В ЖИВОМ ВЕСЕ) В КРУПНЫХ, СРЕДНИХ И МАЛЫХ СЕЛЬСКОХОЗЯЙСТВЕННЫХ ОРГАНИЗАЦИЯХ

В ПРОЦЕНТАХ

январь-сентябрь 2023 г.



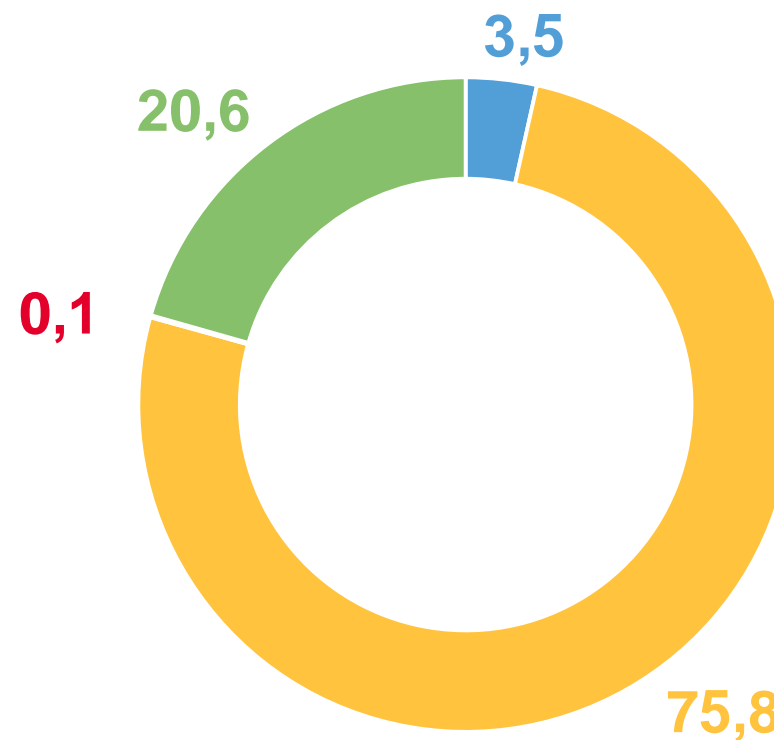
Крупный рогатый скот

Свиньи

Овцы и козы

Птица

январь-сентябрь 2022 г.





РЕАЛИЗАЦИЯ СЕЛЬСКОХОЗЯЙСТВЕННОЙ ПРОДУКЦИИ В КРУПНЫХ, СРЕДНИХ И МАЛЫХ СЕЛЬСКОХОЗЯЙСТВЕННЫХ ОРГАНИЗАЦИЯХ

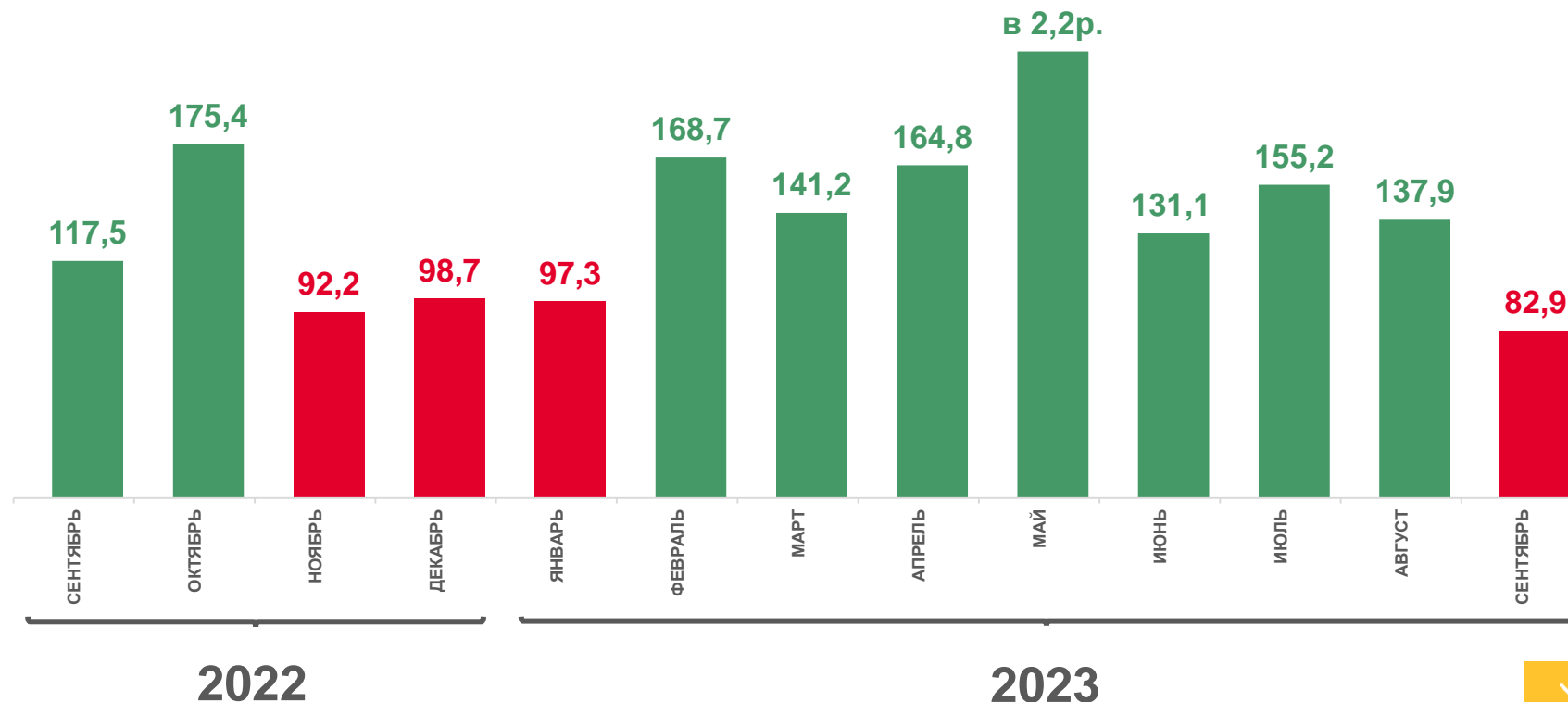
январь-сентябрь тыс. т

В % к соответствующему месяцу прошлого года

2 812,4



Зерновые и зернобобовые культуры - всего



■ - увеличение показателя

■ - снижение показателя

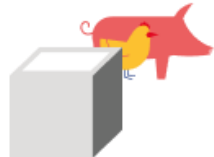




РЕАЛИЗАЦИЯ СЕЛЬСКОХОЗЯЙСТВЕННОЙ ПРОДУКЦИИ В КРУПНЫХ, СРЕДНИХ И МАЛЫХ СЕЛЬСКОХОЗЯЙСТВЕННЫХ ОРГАНИЗАЦИЯХ

январь-сентябрь тыс. т

В % к соответствующему месяцу прошлого года



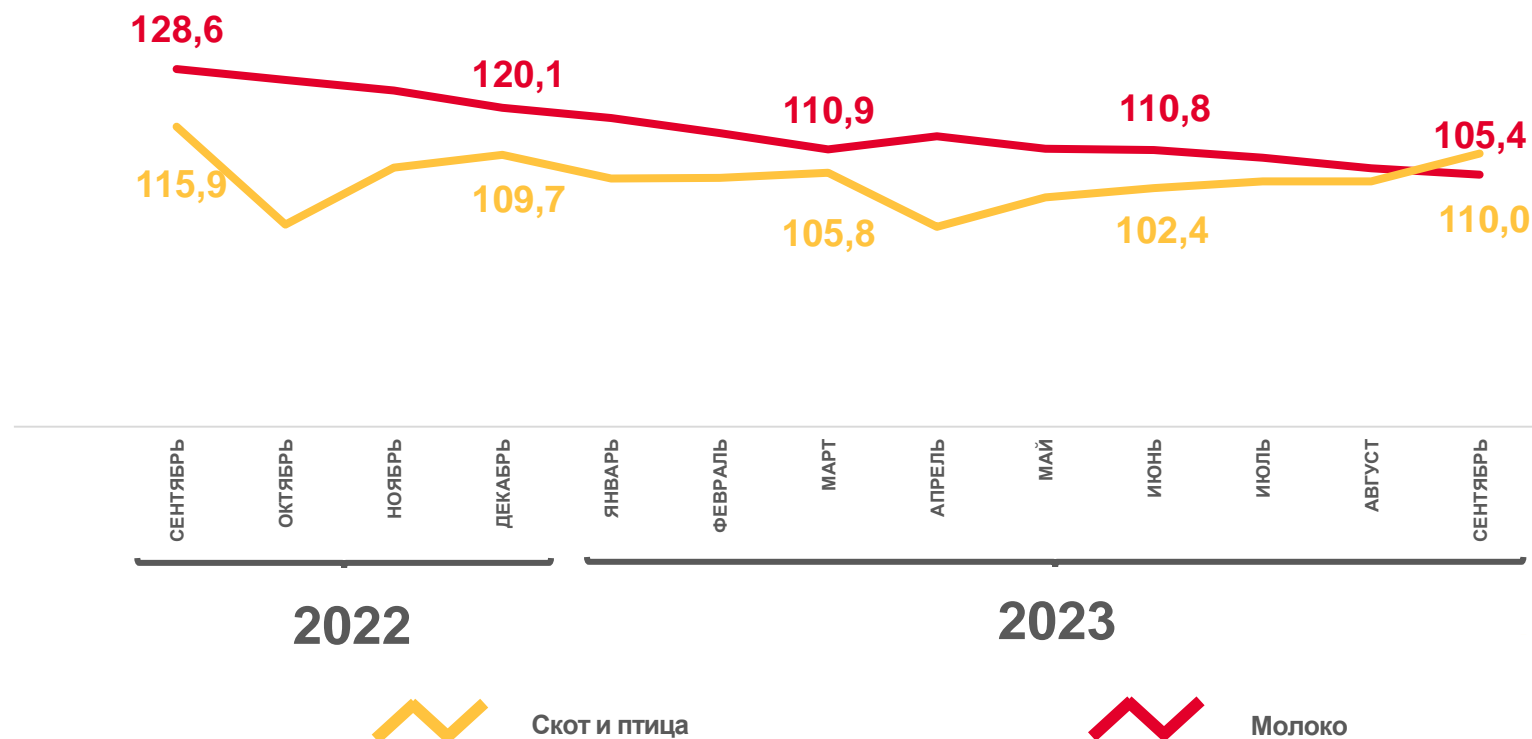
503,6

Скот и птица – всего
(в живом весе)



260,7

Молоко крупного
рогатого скота





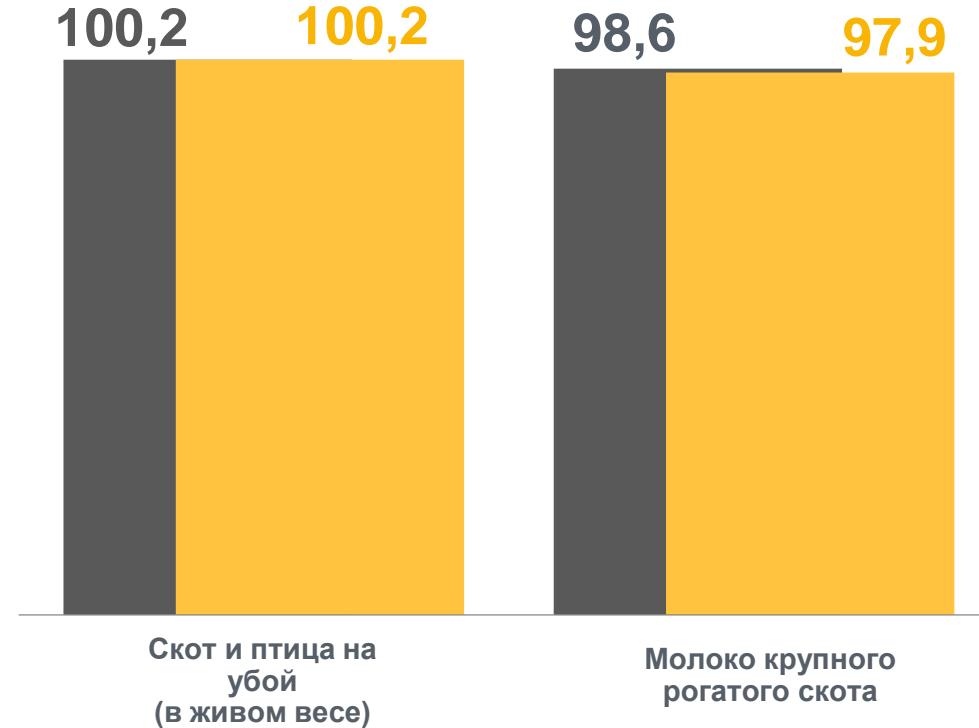
ТОВАРНОСТЬ ПРОДУКТОВ ЖИВОТНОВОДСТВА В СЕЛЬСКОХОЗЯЙСТВЕННЫХ ОРГАНИЗАЦИЯХ КРУПНЫХ, СРЕДНИХ И МАЛЫХ

В ЯНВАРЕ-СЕНТЯБРЕ 2023 г.

Тыс. т

	Произведено	Реализовано
Скот и птица на убой (в живом весе)	502,6	503,6
Молоко крупного рогатого скота	266,3	260,7

В процентах



■ январь-сентябрь 2022 г. ■ январь-сентябрь 2023 г.

