



ФЕДЕРАЛЬНАЯ СЛУЖБА  
ГОСУДАРСТВЕННОЙ СТАТИСТИКИ

# Сельское хозяйство Курской области



январь – декабрь 2022 года



ФЕДЕРАЛЬНАЯ СЛУЖБА  
ГОСУДАРСТВЕННОЙ СТАТИСТИКИ

# Сельское хозяйство Курской области

Курскстат

январь-декабрь 2022 года

01

СБОР УРОЖАЯ СЕЛЬСКОХОЗЯЙСТВЕННЫХ  
КУЛЬТУР

02

ПОГОЛОВЬЕ СКОТА

03

ПРОИЗВОДСТВО ПРОДУКЦИИ  
ЖИВОТНОВОДСТВА

04

РЕАЛИЗАЦИЯ СЕЛЬСКОХОЗЯЙСТВЕННОЙ  
ПРОДУКЦИИ





# СБОР УРОЖАЯ СЕЛЬСКОХОЗЯЙСТВЕННЫХ КУЛЬТУР В ХОЗЯЙСТВАХ ВСЕХ КАТЕГОРИЙ

ПРЕДВАРИТЕЛЬНЫЕ ДАННЫЕ

2022 г. в % к 2021 г.



Зерновые и зернобобовые культуры

110,5 ▲



Подсолнечник

90,5 ▼



Сахарная свекла

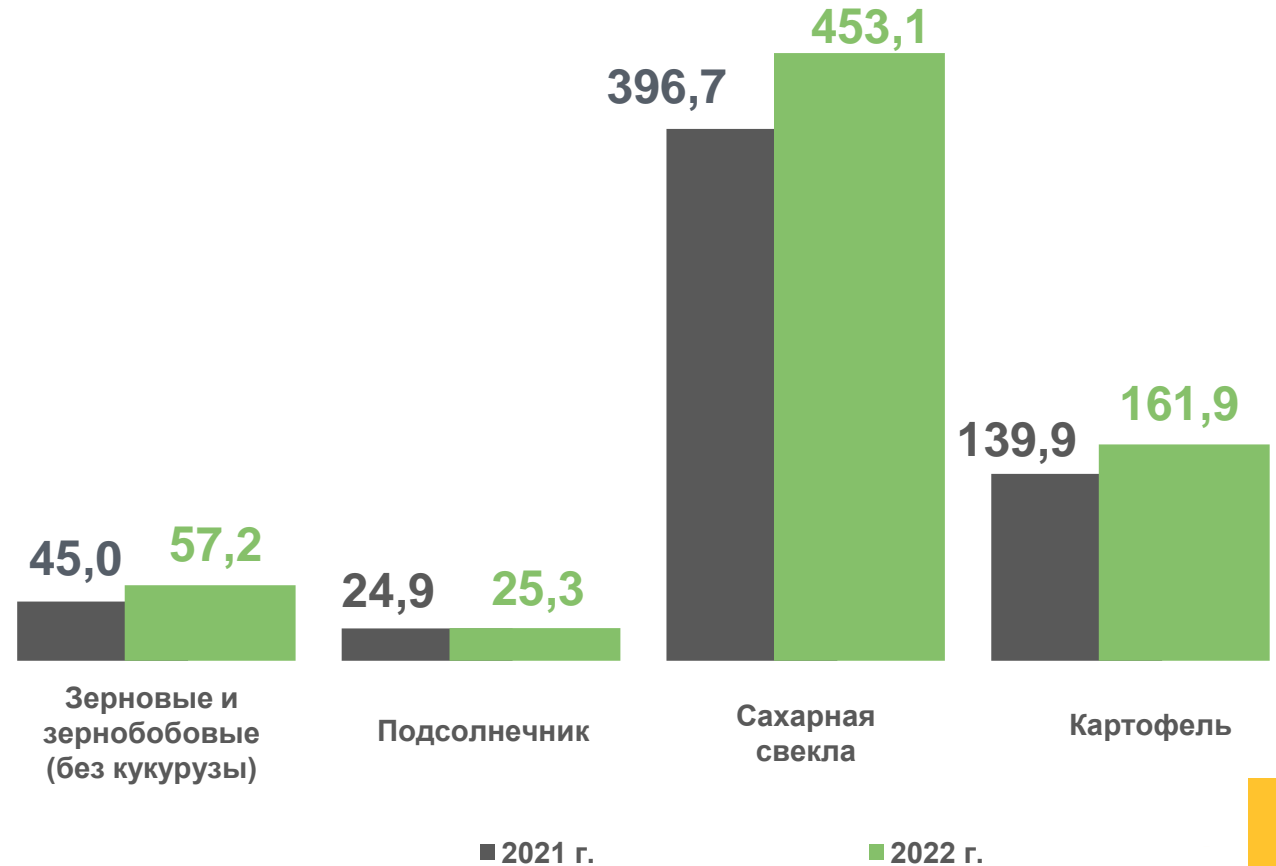
94,6 ▼



Картофель

108,1 ▲

Урожайность, центнеров с 1 га





# ПОГОЛОВЬЕ СКОТА В ХОЗЯЙСТВАХ ВСЕХ КАТЕГОРИЙ

НА КОНЕЦ ДЕКАБРЯ 2022 г.

Поголовье, тыс. голов



Крупный рогатый скот

169,0



Свиньи

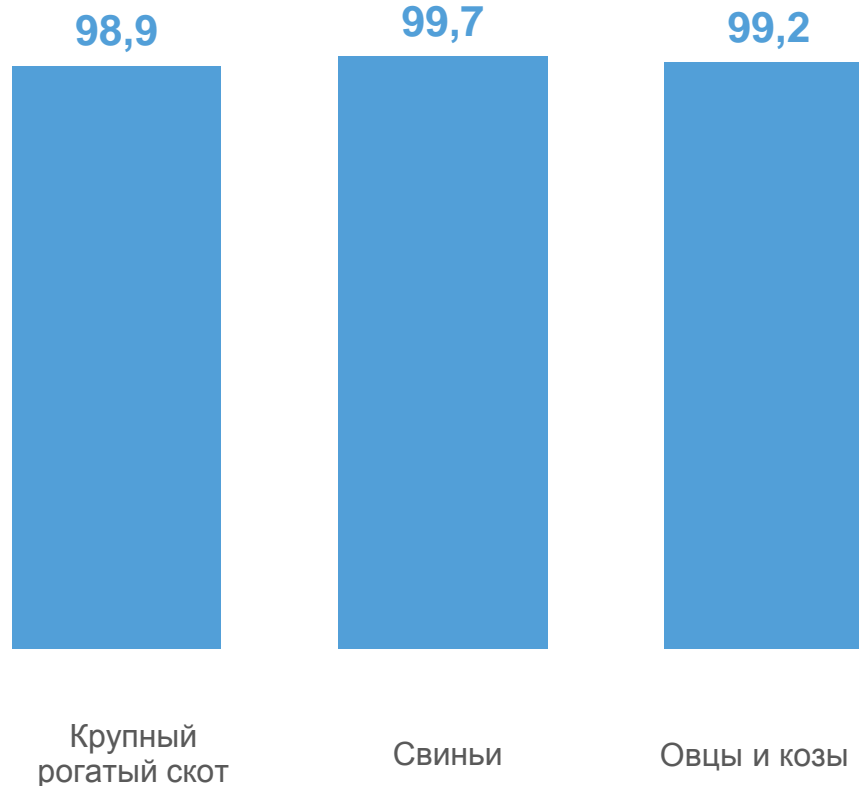
2431,4



Овцы и козы

149,1

В % к ноябрю 2022 г.





# ДИНАМИКА ПОГОЛОВЬЯ СКОТА В ХОЗЯЙСТВАХ ВСЕХ КАТЕГОРИЙ НА КОНЕЦ МЕСЯЦА

Декабрь 2022 в % к декабрю 2021 г.



Крупный рогатый скот

97,4



Свиньи

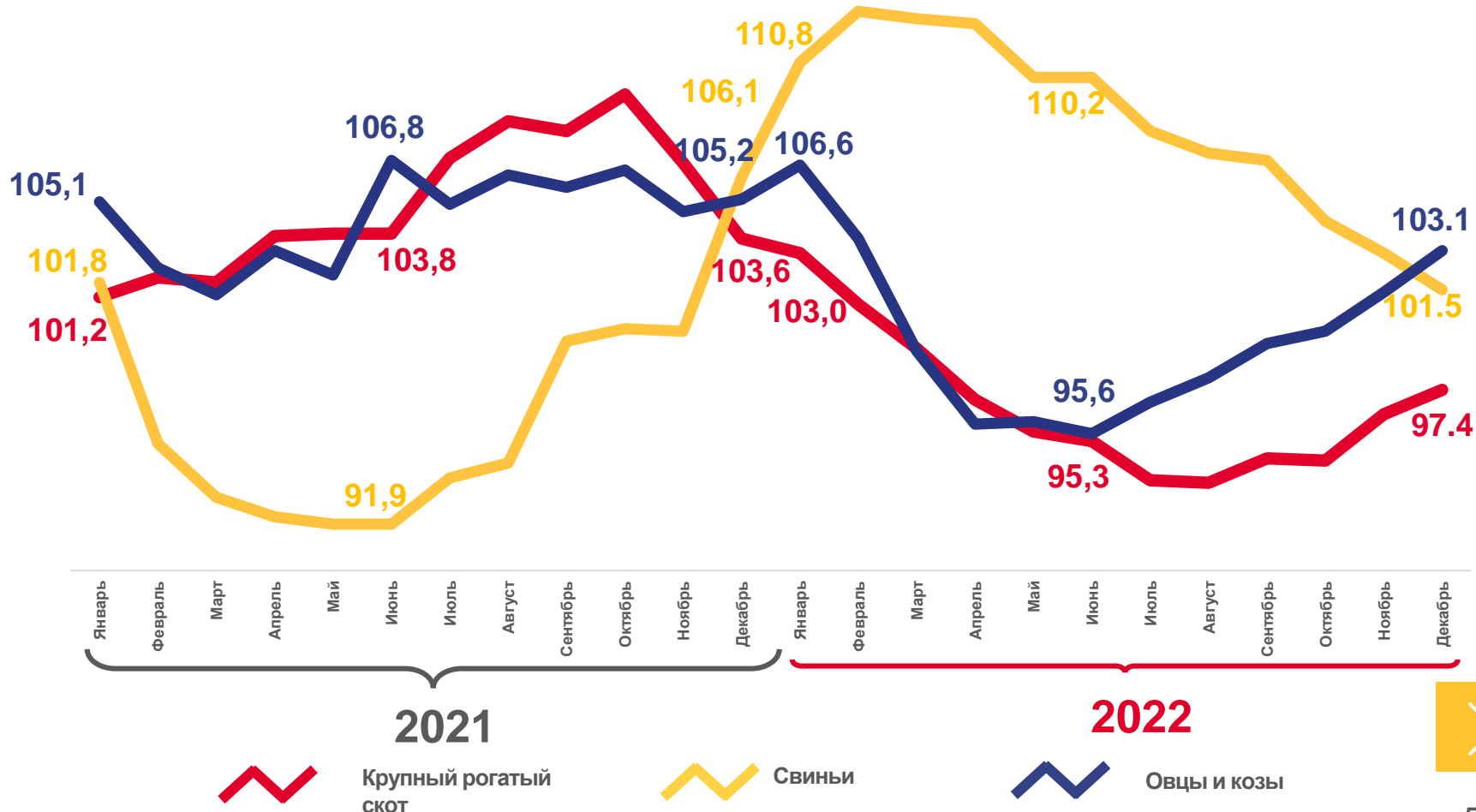
101,5



Овцы и козы

103,1

Динамика, в % к соответствующей дате прошлого года






# ДОЛЯ ПОГОЛОВЬЯ СКОТА В СЕЛЬСКОХОЗЯЙСТВЕННЫХ ОРГАНИЗАЦИЯХ В ХОЗЯЙСТВАХ ВСЕХ КАТЕГОРИЙ


НА КОНЕЦ ДЕКАБРЯ 2022 г., %

69,8



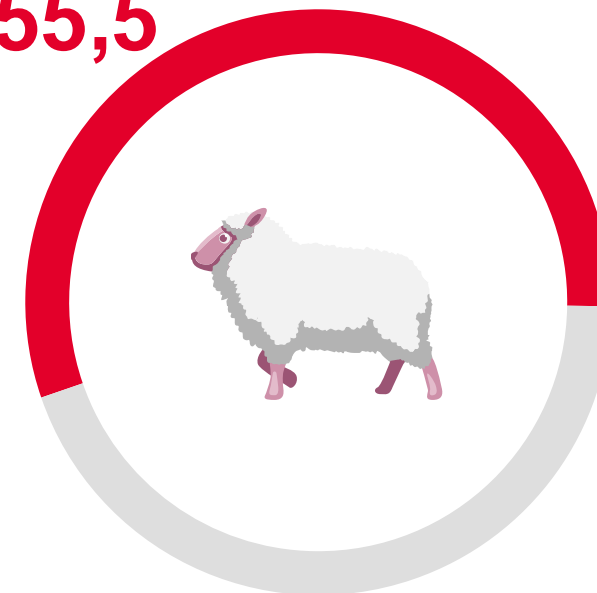
 Крупный рогатый скот

98,9



 Свиньи

55,5




 Овцы и козы






# ДОЛЯ ПОГОЛОВЬЯ СКОТА ХОЗЯЙСТВ НАСЕЛЕНИЯ В ХОЗЯЙСТВАХ ВСЕХ КАТЕГОРИЙ

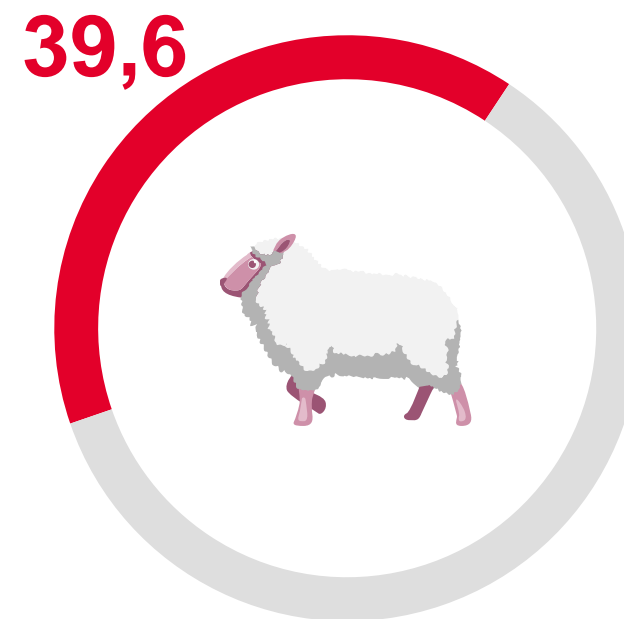
НА КОНЕЦ ДЕКАБРЯ 2022 г., %



○ Крупный рогатый скот




○ Свиньи



○ Овцы и козы

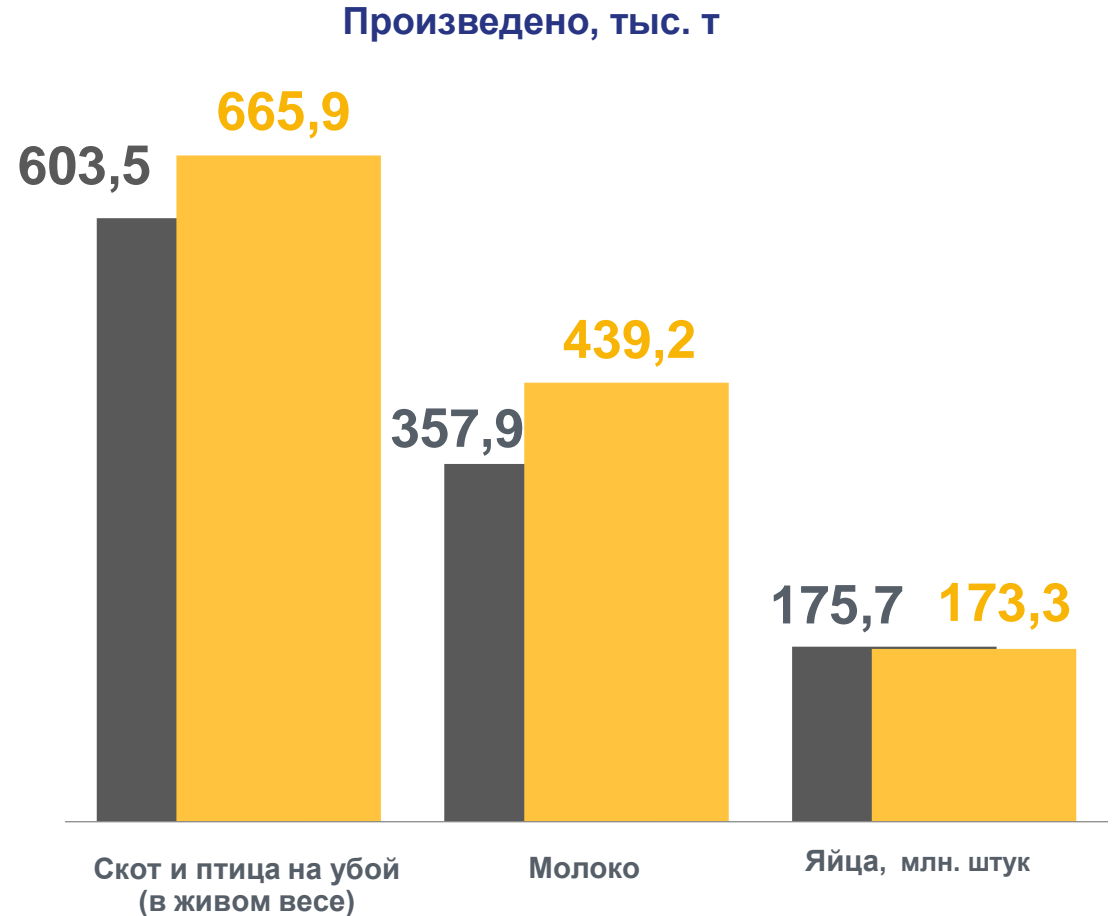




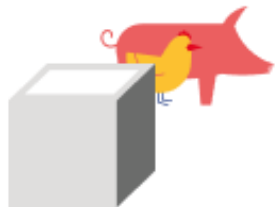
# ПРОИЗВОДСТВО ПРОДУКЦИИ ЖИВОТНОВОДСТВА В ХОЗЯЙСТВАХ ВСЕХ КАТЕГОРИЙ

ЯНВАРЬ-ДЕКАБРЬ 2022 г.

В % к январю-декабрю 2021 г.







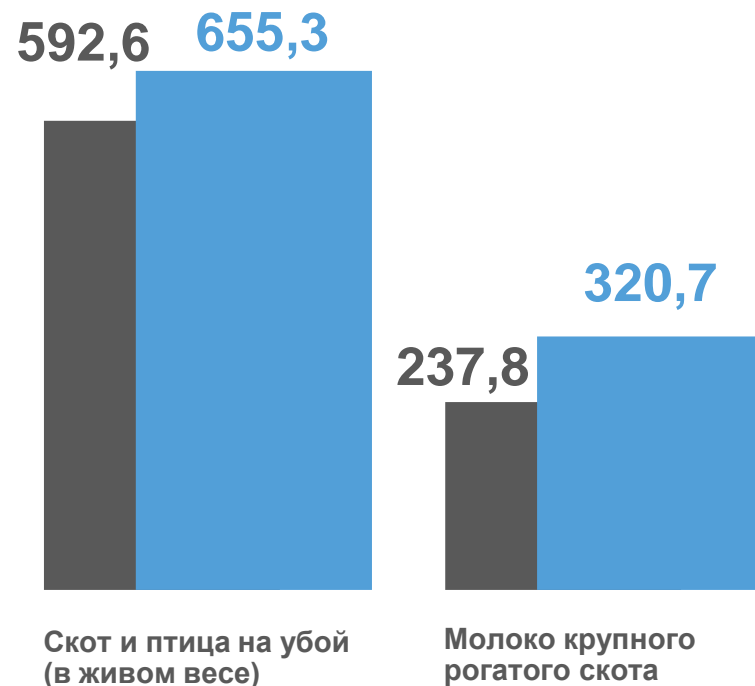
# ПРОИЗВОДСТВО ПРОДУКЦИИ ЖИВОТНОВОДСТВА В СЕЛЬСКОХОЗЯЙСТВЕННЫХ ОРГАНИЗАЦИЯХ

ЯНВАРЬ-ДЕКАБРЬ 2022 г.

В % к январю-декабрю 2021 г.




Произведено, тыс. т



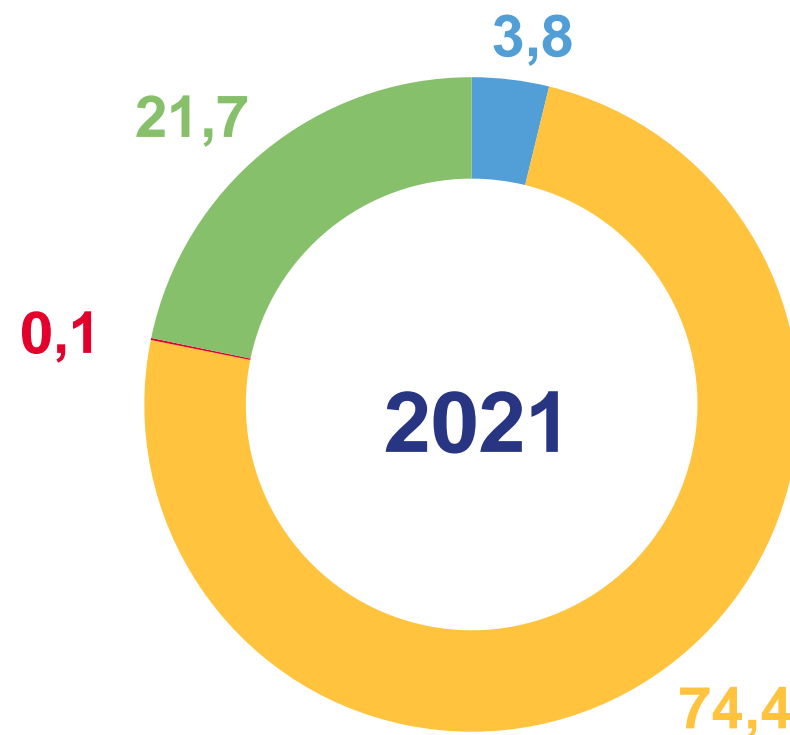
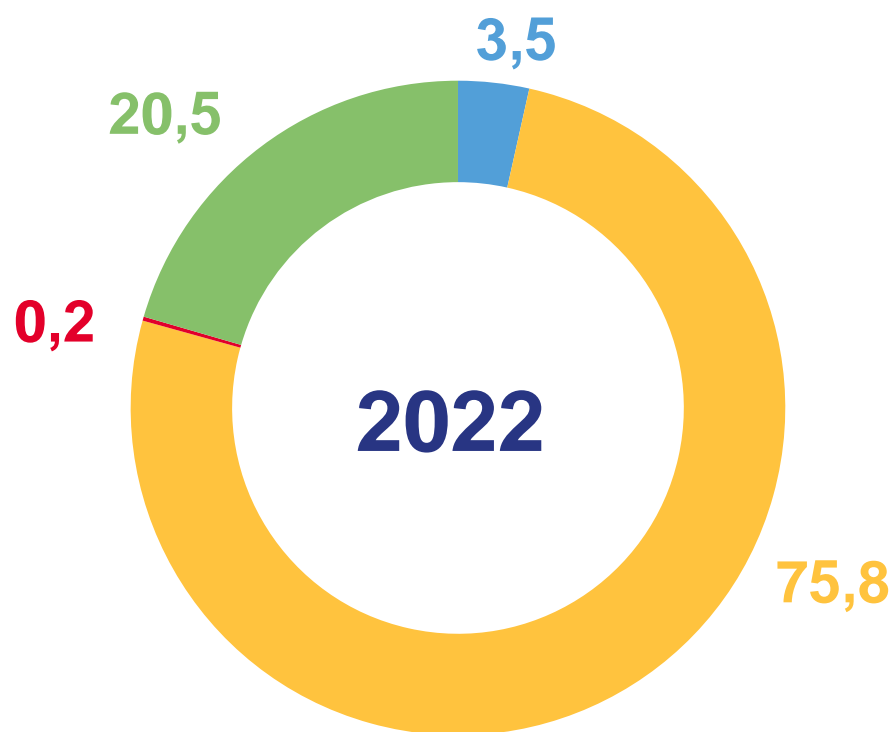
■ январь-декабрь 2021 г. ■ январь-декабрь 2022 г.





# СТРУКТУРА ПРОИЗВОДСТВА СКОТА И ПТИЦЫ НА УБОЙ (В ЖИВОМ ВЕСЕ) В СЕЛЬСКОХОЗЯЙСТВЕННЫХ ОРГАНИЗАЦИЯХ

январь-декабрь, %



Крупный  
рогатый скот

Свиньи

Овцы и козы

Птица





# РЕАЛИЗАЦИЯ СЕЛЬСКОХОЗЯЙСТВЕННОЙ ПРОДУКЦИИ В СЕЛЬСКОХОЗЯЙСТВЕННЫХ ОРГАНИЗАЦИЯХ

КРУПНЫЕ, СРЕДНИЕ И МАЛЫЕ

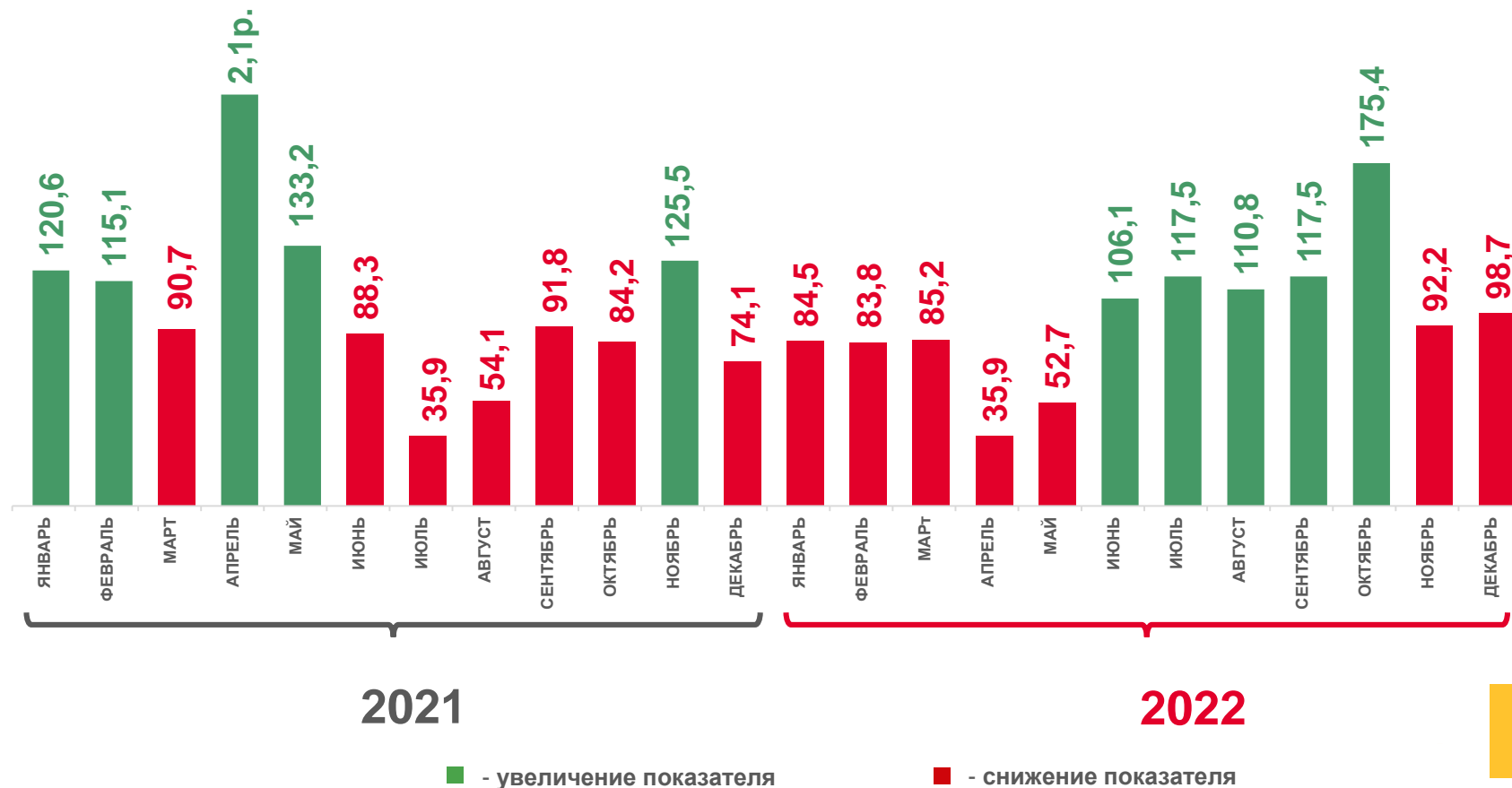
Январь-декабрь 2022 г. тыс. т

В % к соответствующему периоду предыдущего года



## 3682,5

Зерновые и зернобобовые культуры - всего






# РЕАЛИЗАЦИЯ СЕЛЬСКОХОЗЯЙСТВЕННОЙ ПРОДУКЦИИ В СЕЛЬСКОХОЗЯЙСТВЕННЫХ ОРГАНИЗАЦИЯХ

КРУПНЫЕ, СРЕДНИЕ И МАЛЫЕ

Январь-декабрь 2022 г. тыс. т

В % к соответствующему периоду предыдущего года



655,6

Скот и птица – всего  
(в живом весе)



315,7

Молоко крупного  
рогатого скота

