



ФЕДЕРАЛЬНАЯ СЛУЖБА  
ГОСУДАРСТВЕННОЙ СТАТИСТИКИ

# Строительство Курской области



за январь-июль 2023 года



ФЕДЕРАЛЬНАЯ СЛУЖБА  
ГОСУДАРСТВЕННОЙ СТАТИСТИКИ

# Строительство Курской области

за январь-июль 2023 года

- 01 ОБЪЕМ РАБОТ, ВЫПОЛНЕННЫХ ПО ВИДУ ДЕЯТЕЛЬНОСТИ «СТРОИТЕЛЬСТВО»
- 02 РАБОТЫ, ВЫПОЛНЕННЫЕ ПО ВИДУ ДЕЯТЕЛЬНОСТИ «СТРОИТЕЛЬСТВО»
- 03 ВВОД В ДЕЙСТВИЕ ЖИЛЫХ ДОМОВ
- 04 ВВОД В ДЕЙСТВИЕ ЖИЛЫХ ДОМОВ В СЕЛЬСКОЙ И ГОРОДСКОЙ МЕСТНОСТИ
- 05 ИНДИВИДУАЛЬНОЕ ЖИЛИЩНОЕ СТРОИТЕЛЬСТВО, ОСУЩЕСТВЛЯЕМОЕ НАСЕЛЕНИЕМ
- 06 РАСПРЕДЕЛЕНИЕ ВВЕДЕННЫХ ЖИЛЫХ ДОМОВ ПО МАТЕРИАЛАМ СТЕН И ЭТАЖНОСТИ
- 07 ВВЕДЕНО ЗДАНИЙ НЕЖИЛОГО НАЗНАЧЕНИЯ
- 08 ПРОИЗВОДСТВО ОТДЕЛЬНЫХ ВИДОВ ПРОДУКЦИИ ДЛЯ СТРОИТЕЛЬСТВА
- 09 ИНДЕКСЫ ЦЕН ПРИОБРЕТЕНИЯ СТРОИТЕЛЬНЫМИ ОРГАНИЗАЦИЯМИ ОСНОВНЫХ ВИДОВ МАТЕРИАЛОВ
- 10 ДИНАМИКА СРЕДНЕЙ НАЧИСЛЕННОЙ ЗАРАБОТНОЙ ПЛАТЫ ПО ВИДУ ДЕЯТЕЛЬНОСТИ «СТРОИТЕЛЬСТВО»





# ОБЪЕМ РАБОТ, ВЫПОЛНЕННЫХ ПО ВИДУ ДЕЯТЕЛЬНОСТИ «СТРОИТЕЛЬСТВО»

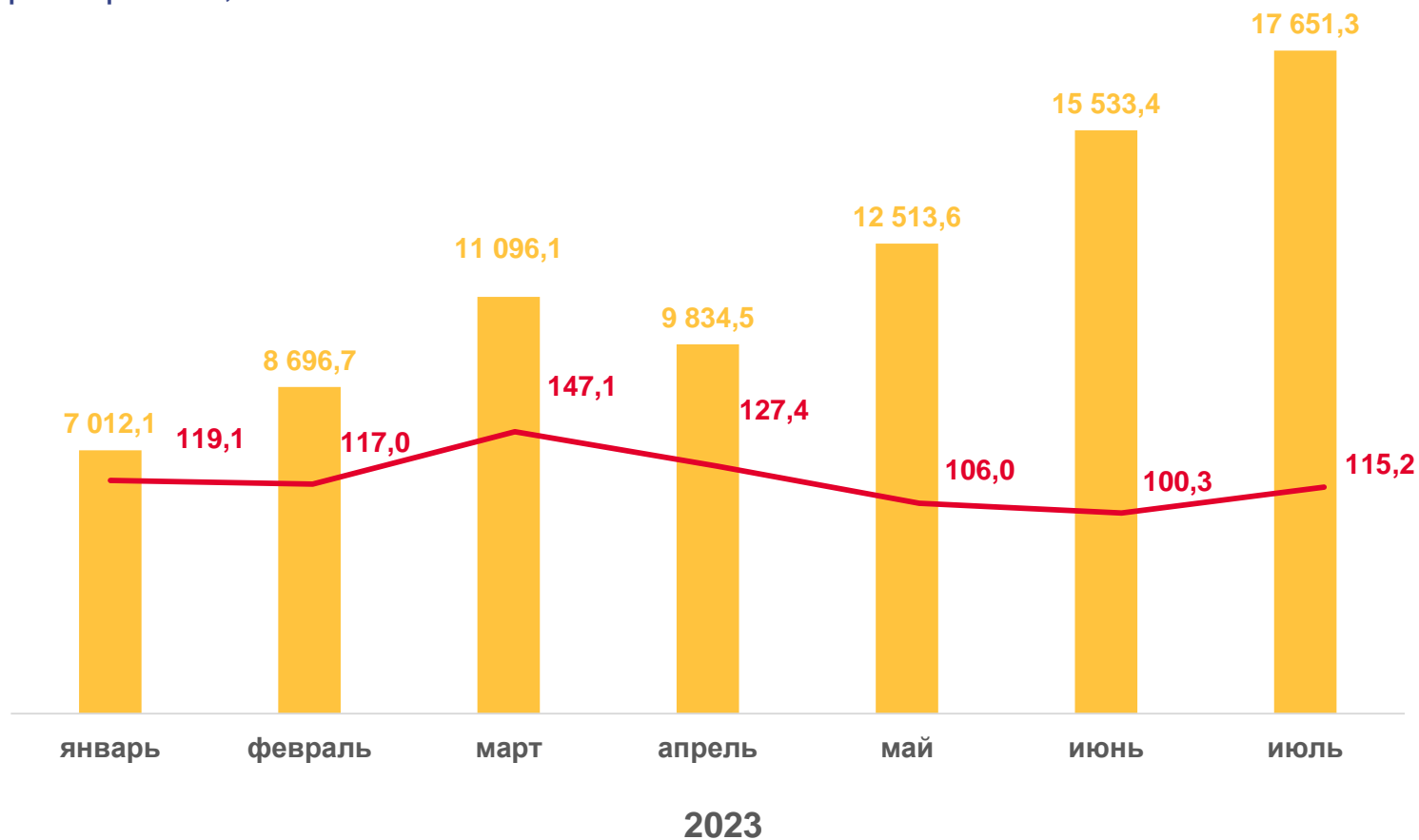
В ФАКТИЧЕСКИ ДЕЙСТВУЮЩИХ ЦЕНАХ, МЛН РУБЛЕЙ

**82 337,7** январь-июль 2023 г.

**▲ 114,8** в % к январю-июлю 2022 г.  
в сопоставимых ценах

**17 651,3** июль 2023 г.

**▲ 115,2** в % к июлю 2022 г.  
в сопоставимых ценах



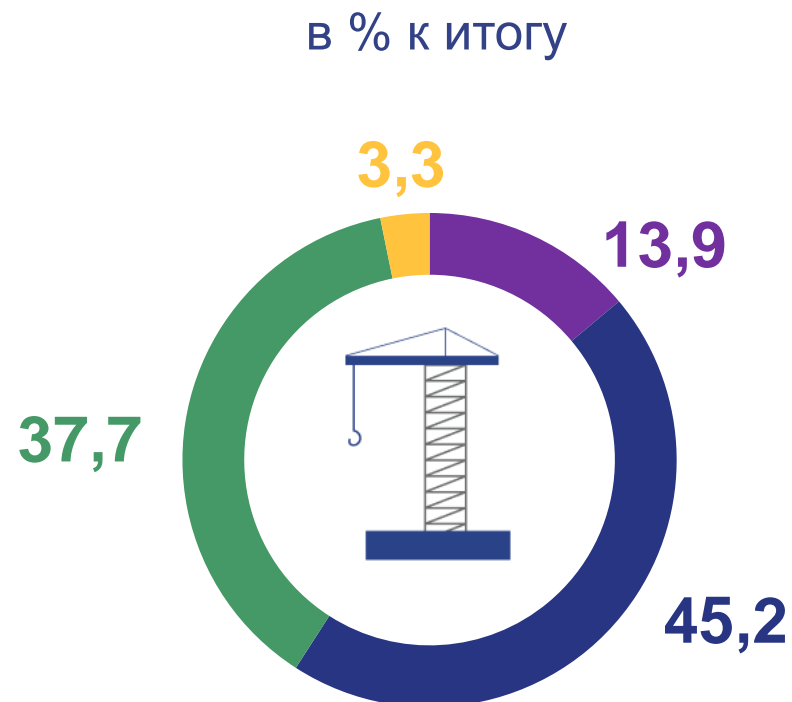
■ Объем работ, выполненных по виду деятельности "Строительство" — в % к месяцу прошлого года



# РАБОТЫ, ВЫПОЛНЕННЫЕ ПО ВИДУ ДЕЯТЕЛЬНОСТИ «СТРОИТЕЛЬСТВО»\*

ИЮЛЬ 2023 г., В ФАКТИЧЕСКИ ДЕЙСТВУЮЩИХ ЦЕНАХ, МЛН РУБЛЕЙ

ВСЕГО	5 257,5
СТРОИТЕЛЬСТВО ЗДАНИЙ	730,1
СТРОИТЕЛЬСТВО ИНЖЕНЕРНЫХ СООРУЖЕНИЙ	2374,8
РАБОТЫ СТРОИТЕЛЬНЫЕ СПЕЦИАЛИЗИРОВАННЫЕ	1 980,1
СТРОИТЕЛЬНО-МОНТАЖНЫЕ РАБОТЫ, ВЫПОЛНЕННЫЕ ХОЗЯЙСТВЕННЫМ СПОСОБОМ	172,5



- строительство зданий
- строительство инженерных сооружений
- работы строительные специализированные
- строительно-монтажные работы, выполненные хозяйственным способом

\* По крупным и средним организациям



# ВВОД В ДЕЙСТВИЕ ЖИЛЫХ ДОМОВ

## МЕТРОВ КВАДРАТНЫХ ОБЩЕЙ ПЛОЩАДИ ЖИЛЫХ ПОМЕЩЕНИЙ

### ВСЕГО

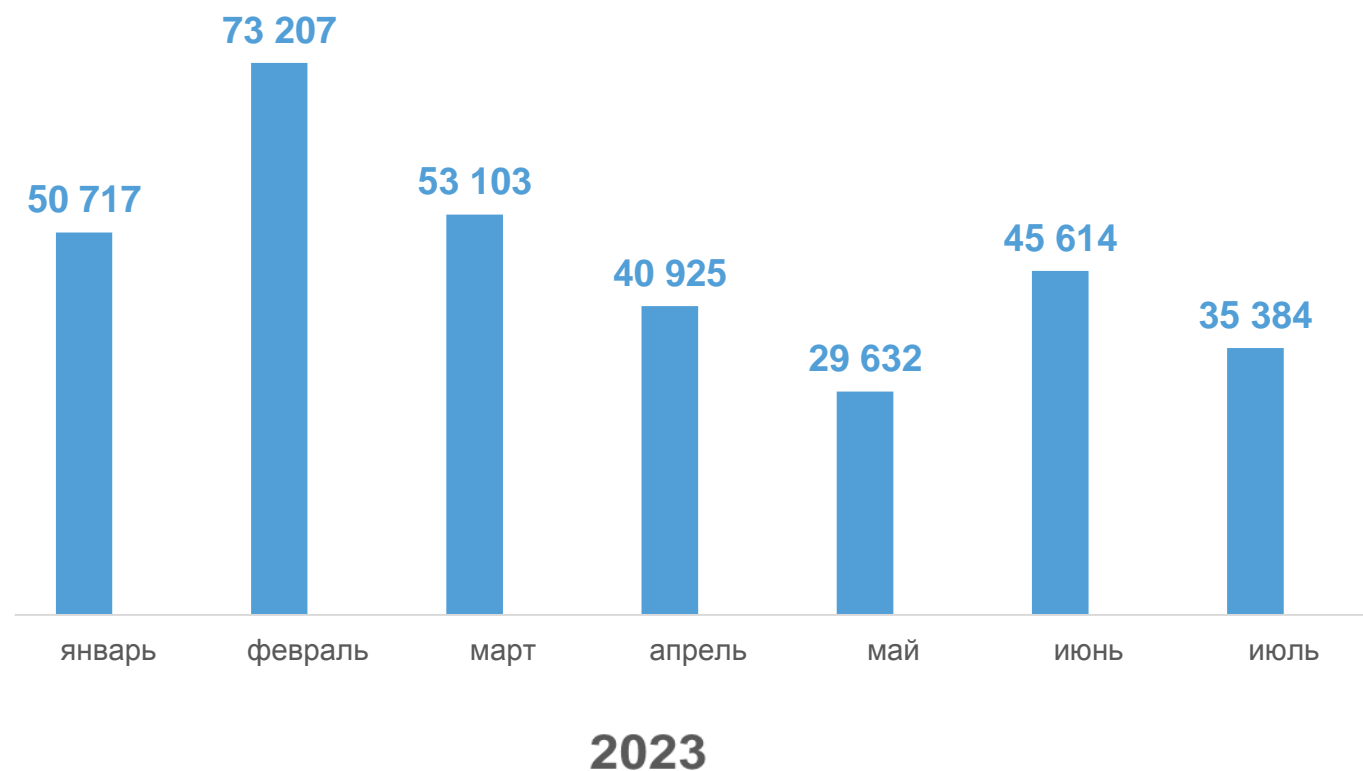
328 582

▲ 113,2 в % к январю-июлю 2022 г.

### ИНДИВИДУАЛЬНЫМИ ЗАСТРОЙЩИКАМИ

232 116

▲ 101,2 в % к январю-июлю 2022 г.



■ ввод в действие жилых домов



# ВВОД В ДЕЙСТВИЕ ЖИЛЫХ ДОМОВ В СЕЛЬСКОЙ И ГОРОДСКОЙ МЕСТНОСТИ

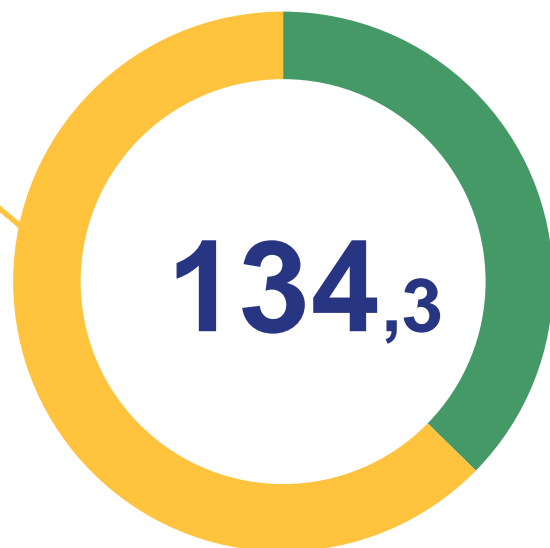
ТЫСЯЧ МЕТРОВ КВАДРАТНЫХ ОБЩЕЙ ПЛОЩАДИ ЖИЛЫХ ПОМЕЩЕНИЙ

СЕЛЬСКАЯ МЕСТНОСТЬ

ГОРОДСКАЯ МЕСТНОСТЬ

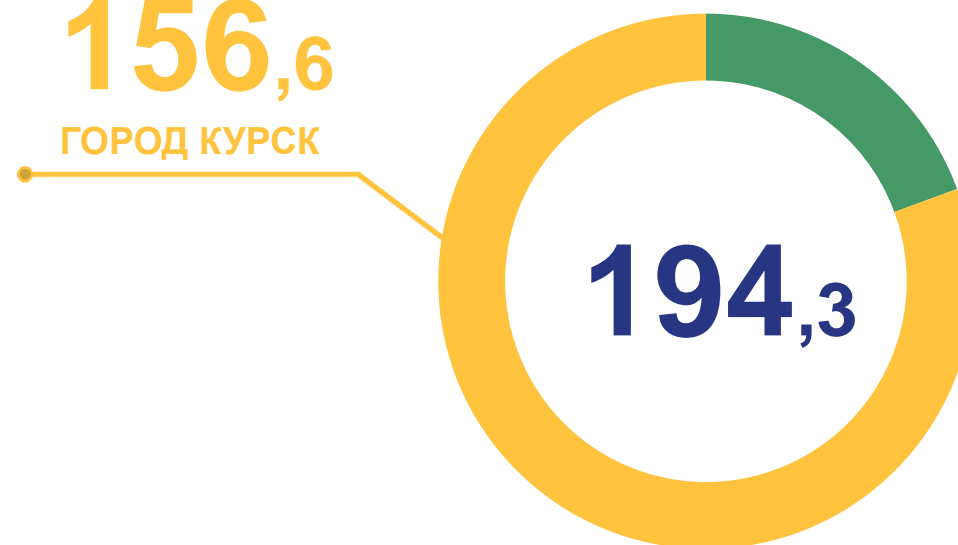
84,2

КУРСКИЙ РАЙОН



156,6

ГОРОД КУРСК





# ИНДИВИДУАЛЬНОЕ ЖИЛИЩНОЕ СТРОИТЕЛЬСТВО, ОСУЩЕСТВЛЯЕМОЕ НАСЕЛЕНИЕМ

ИЮЛЬ 2023 г.

**21**

на земельных участках  
для садоводства



ЯНВАРЬ-ИЮЛЬ 2023 г.

**157**

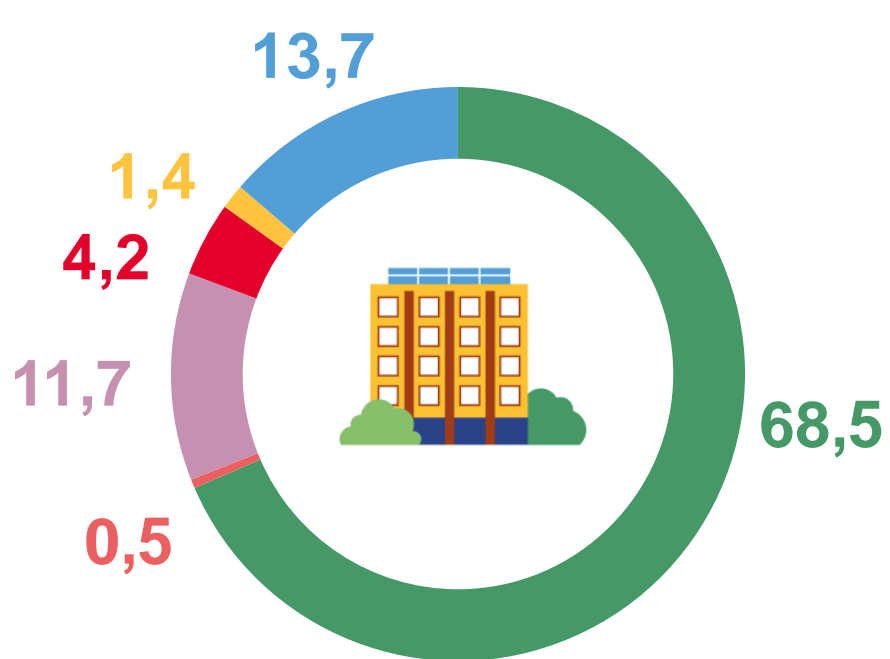
на земельных участках  
для садоводства



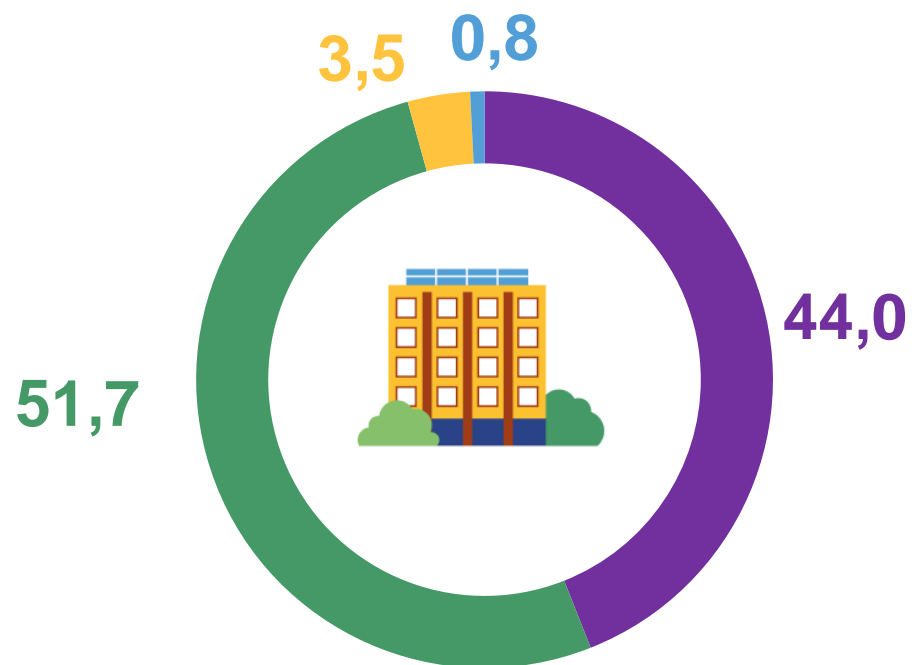


# РАСПРЕДЕЛЕНИЕ ВВЕДЕННЫХ ЖИЛЫХ ДОМОВ ПО МАТЕРИАЛАМ СТЕН И ЭТАЖНОСТИ

В % К ИТОГУ



- панели
- кирпич
- дерево
- блоки
- другой материал
- монолит



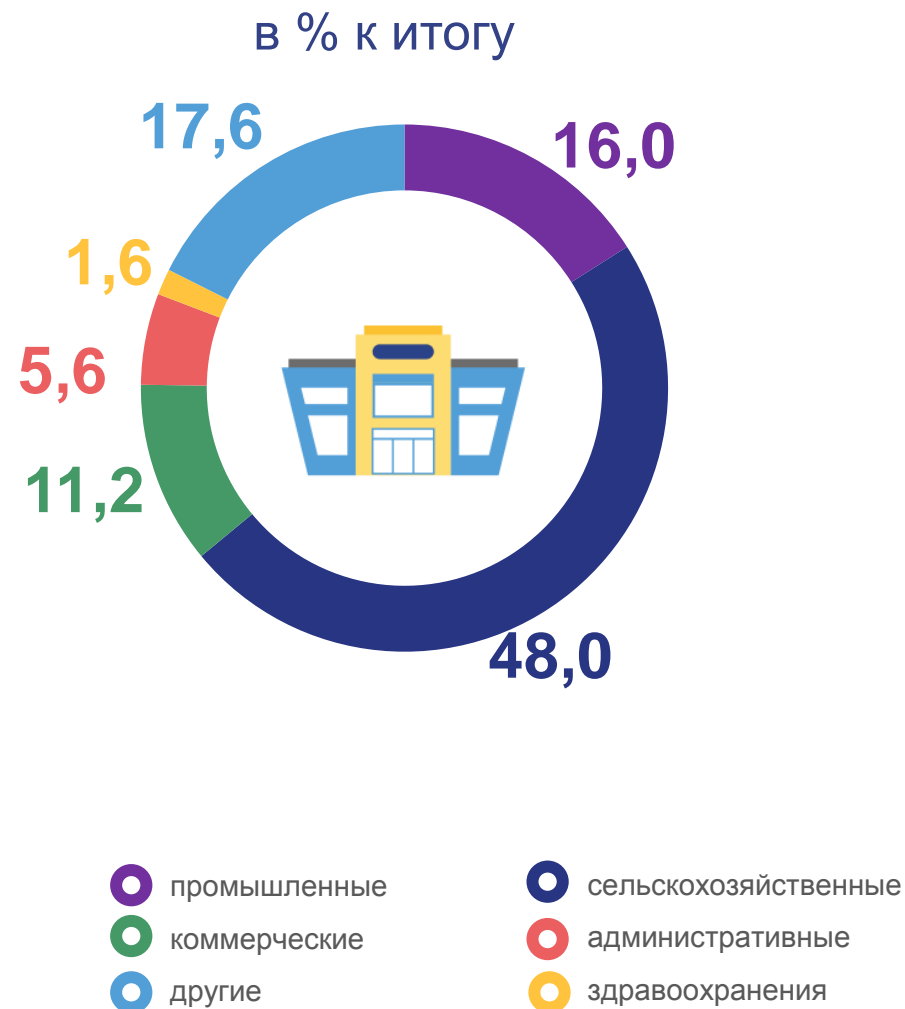
- 1-этажные
- 2-этажные
- 3-4 этажные
- 8 и более этажей





## ВВЕДЕНО ЗДАНИЙ НЕЖИЛОГО НАЗНАЧЕНИЯ

ВСЕГО	<b>125</b>
ПРОМЫШЛЕННЫЕ	<b>20</b>
СЕЛЬСКОХОЗЯЙСТВЕННЫЕ	<b>60</b>
АДМИНИСТРАТИВНЫЕ	<b>7</b>
КОММЕРЧЕСКИЕ	<b>14</b>
ЗДРАВООХРАНЕНИЯ	<b>2</b>
ДРУГИЕ	<b>22</b>





# ПРОИЗВОДСТВО ОТДЕЛЬНЫХ ВИДОВ ПРОДУКЦИИ ДЛЯ СТРОИТЕЛЬСТВА

ЗА ИЮЛЬ 2023 г.



Смеси асфальтобетонные дорожные,  
аэродромные и асфальтобетон горячие,  
тыс. т

**166,3**



Бетон, готовый для заливки  
(товарный бетон), тыс. м<sup>3</sup>

**99,2**



Пески природные, тыс. м<sup>3</sup>

**111,7**



Блоки оконные пластмассовые, тыс. м<sup>2</sup>

**18,4**



Блоки и прочие изделия сборные строительные  
для зданий и сооружений из цемента, бетона  
или искусственного камня, тыс. м<sup>3</sup>

**6,9**



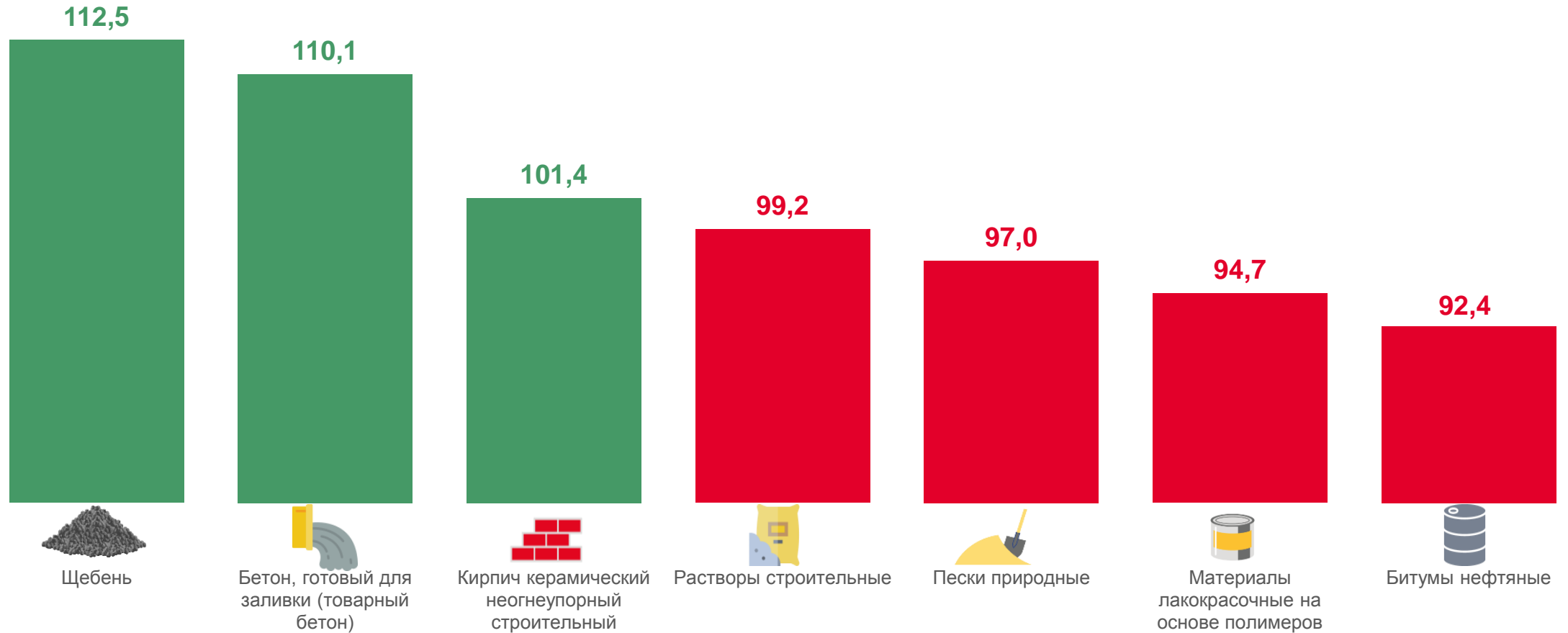
Конструкции и детали конструкций  
из чёрных металлов, тыс. т

**1,1**



# ИНДЕКСЫ ЦЕН ПРИОБРЕТЕНИЯ СТРОИТЕЛЬНЫМИ ОРГАНИЗАЦИЯМИ ОСНОВНЫХ ВИДОВ МАТЕРИАЛОВ

ИЮЛЬ 2023 г., В % К СООТВЕТСТВУЮЩЕМУ МЕСЯЦУ ПРЕДЫДУЩЕГО ГОДА





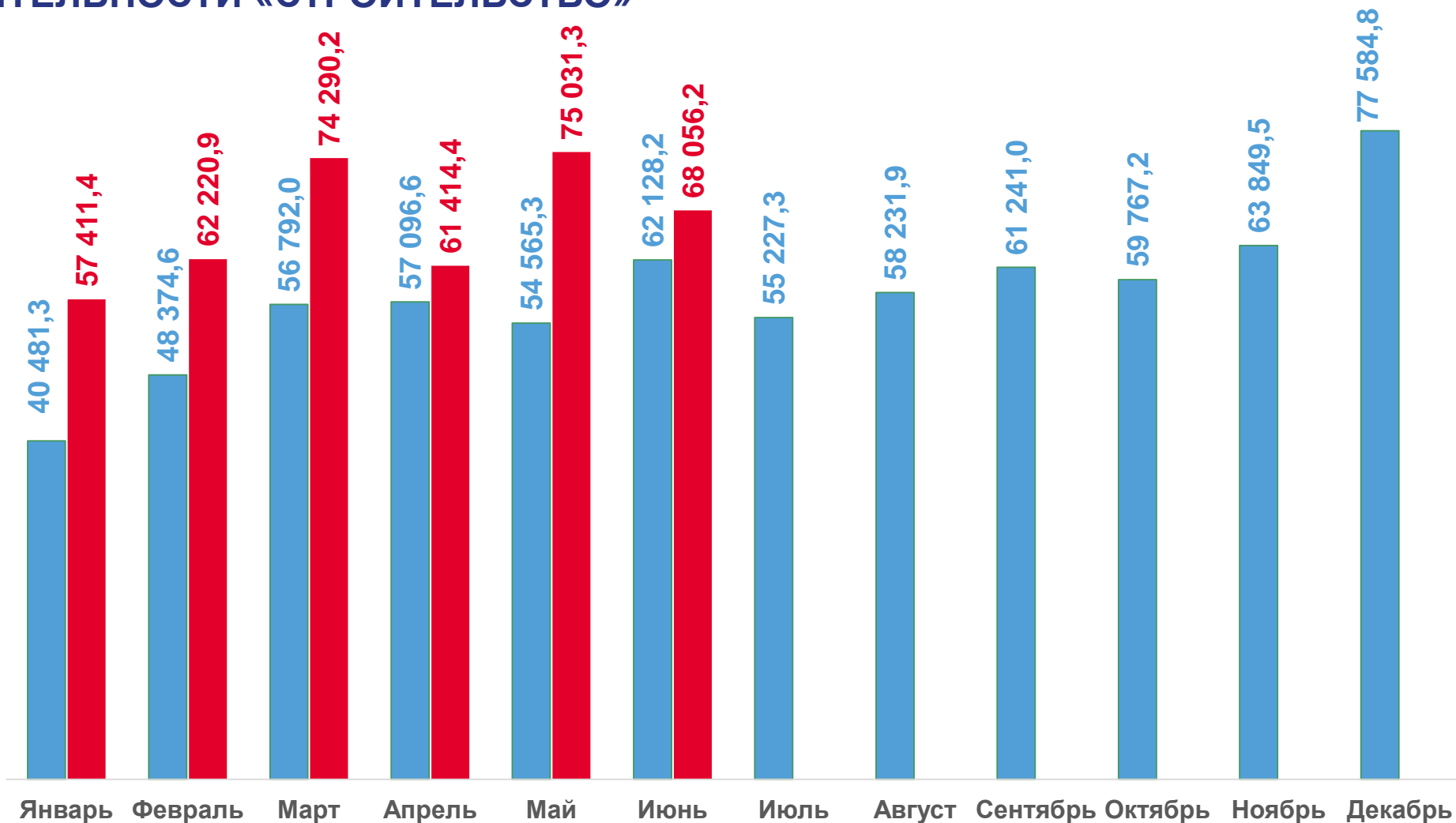
# ДИНАМИКА СРЕДНЕМЕСЯЧНОЙ НАЧИСЛЕННОЙ ЗАРАБОТНОЙ ПЛАТЫ ПО ВИДУ ДЕЯТЕЛЬНОСТИ «СТРОИТЕЛЬСТВО»

РУБЛЕЙ

Среднемесячная  
начисленная  
зарплата  
по виду деятельности  
«Строительство»,  
январь - июнь 2023 г.

**66 516,0**

**▲ 132,8** в % к средней  
по области



■ 2022 ■ 2023