



ФЕДЕРАЛЬНАЯ СЛУЖБА
ГОСУДАРСТВЕННОЙ СТАТИСТИКИ

Строительство Курской области



за январь-август 2023 года



ФЕДЕРАЛЬНАЯ СЛУЖБА
ГОСУДАРСТВЕННОЙ СТАТИСТИКИ

Строительство Курской области

за январь-август 2023 года

- 01 ОБЪЕМ РАБОТ, ВЫПОЛНЕННЫХ ПО ВИДУ ДЕЯТЕЛЬНОСТИ «СТРОИТЕЛЬСТВО»
- 02 РАБОТЫ, ВЫПОЛНЕННЫЕ ПО ВИДУ ДЕЯТЕЛЬНОСТИ «СТРОИТЕЛЬСТВО»
- 03 ВВОД В ДЕЙСТВИЕ ЖИЛЫХ ДОМОВ
- 04 ВВОД В ДЕЙСТВИЕ ЖИЛЫХ ДОМОВ В СЕЛЬСКОЙ И ГОРОДСКОЙ МЕСТНОСТИ
- 05 ИНДИВИДУАЛЬНОЕ ЖИЛИЩНОЕ СТРОИТЕЛЬСТВО, ОСУЩЕСТВЛЯЕМОЕ НАСЕЛЕНИЕМ
- 06 РАСПРЕДЕЛЕНИЕ ВВЕДЕННЫХ ЖИЛЫХ ДОМОВ ПО МАТЕРИАЛАМ СТЕН И ЭТАЖНОСТИ
- 07 ВВЕДЕНО ЗДАНИЙ НЕЖИЛОГО НАЗНАЧЕНИЯ
- 08 ПРОИЗВОДСТВО ОТДЕЛЬНЫХ ВИДОВ ПРОДУКЦИИ ДЛЯ СТРОИТЕЛЬСТВА
- 09 ИНДЕКСЫ ЦЕН ПРИОБРЕТЕНИЯ СТРОИТЕЛЬНЫМИ ОРГАНИЗАЦИЯМИ ОСНОВНЫХ ВИДОВ МАТЕРИАЛОВ
- 10 ДИНАМИКА СРЕДНЕЙ НАЧИСЛЕННОЙ ЗАРАБОТНОЙ ПЛАТЫ ПО ВИДУ ДЕЯТЕЛЬНОСТИ «СТРОИТЕЛЬСТВО»





ОБЪЕМ РАБОТ, ВЫПОЛНЕННЫХ ПО ВИДУ ДЕЯТЕЛЬНОСТИ «СТРОИТЕЛЬСТВО»

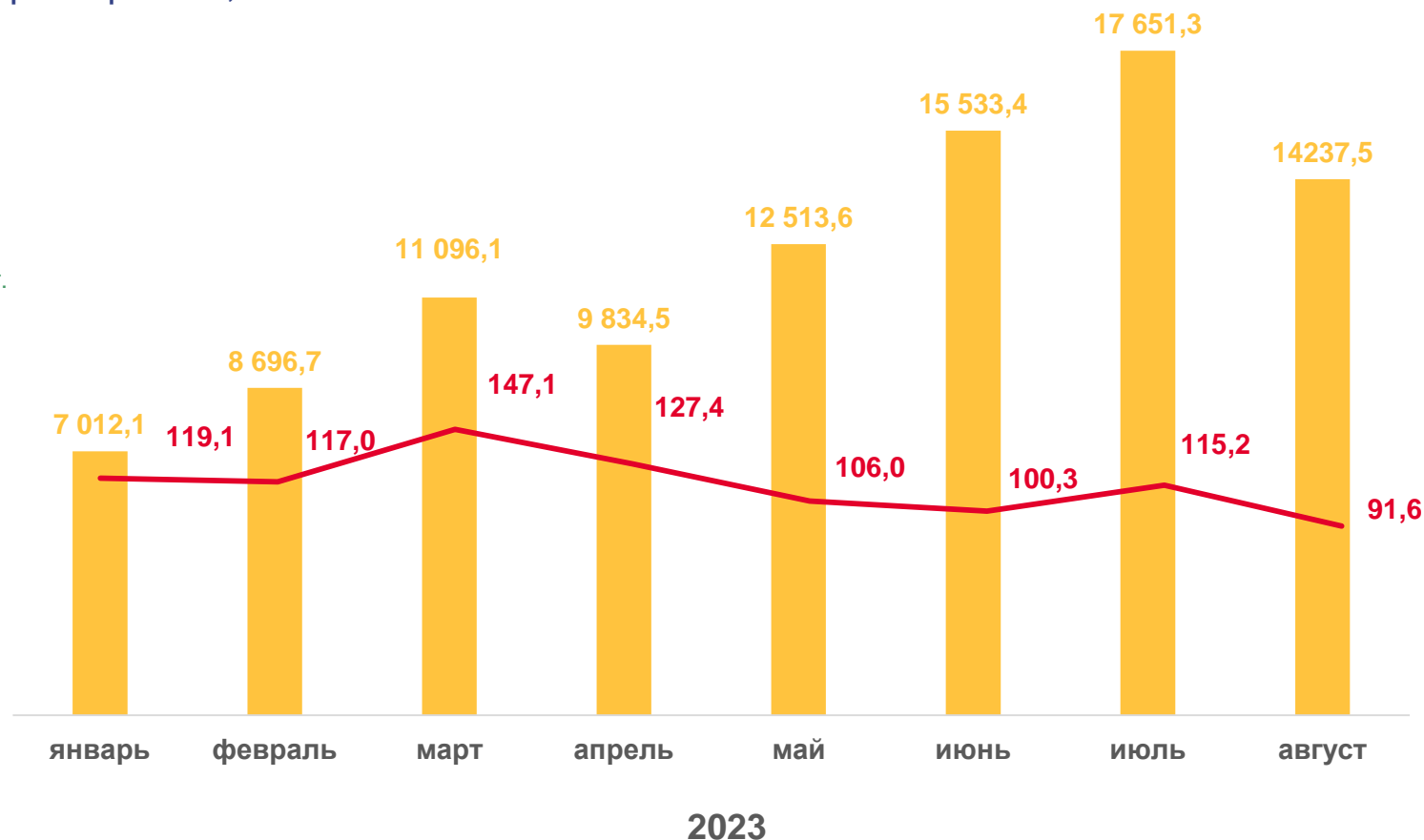
В ФАКТИЧЕСКИ ДЕЙСТВУЮЩИХ ЦЕНАХ, МЛН РУБЛЕЙ

96 575,2 январь-август 2023 г.

▲ 110,7 в % к январю-августу 2022 г.
в сопоставимых ценах

14 237,5 август 2023 г.

▲ 91,6 в % к июлю 2022 г.
в сопоставимых ценах



■ Объем работ, выполненных по виду деятельности "Строительство"

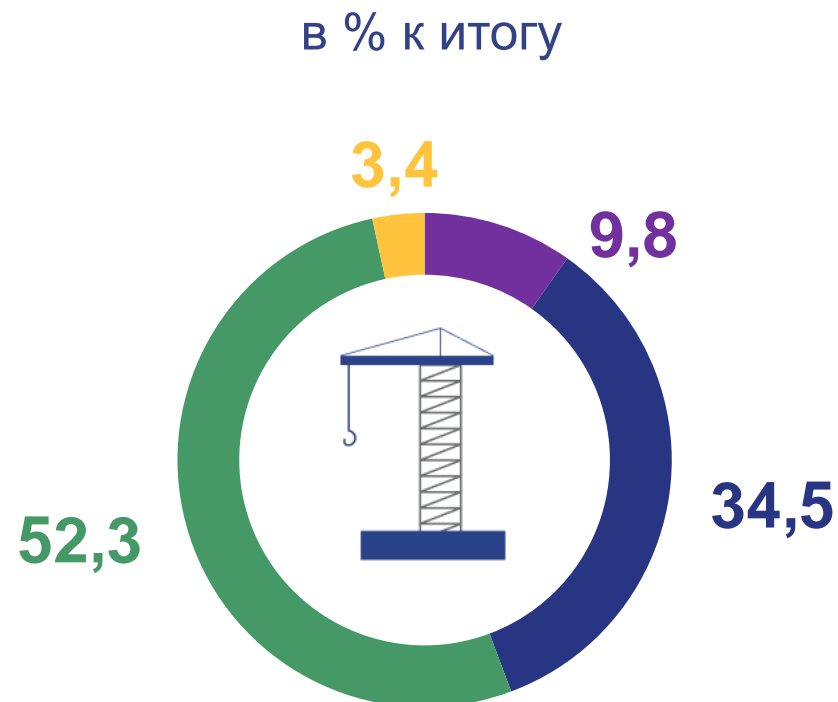
— в % к месяцу прошлого года



РАБОТЫ, ВЫПОЛНЕННЫЕ ПО ВИДУ ДЕЯТЕЛЬНОСТИ «СТРОИТЕЛЬСТВО»*

АВГУСТ 2023 г., В ФАКТИЧЕСКИ ДЕЙСТВУЮЩИХ ЦЕНАХ, МЛН РУБЛЕЙ

ВСЕГО	4 240,7
СТРОИТЕЛЬСТВО ЗДАНИЙ	415,3
СТРОИТЕЛЬСТВО ИНЖЕНЕРНЫХ СООРУЖЕНИЙ	1 463,5
РАБОТЫ СТРОИТЕЛЬНЫЕ СПЕЦИАЛИЗИРОВАННЫЕ	2 218,6
СТРОИТЕЛЬНО-МОНТАЖНЫЕ РАБОТЫ, ВЫПОЛНЕННЫЕ ХОЗЯЙСТВЕННЫМ СПОСОБОМ	143,3



- строительство зданий
- строительство инженерных сооружений
- работы строительные специализированные
- строительно-монтажные работы, выполненные хозяйственным способом

* По крупным и средним организациям



ВВОД В ДЕЙСТВИЕ ЖИЛЫХ ДОМОВ

МЕТРОВ КВАДРАТНЫХ ОБЩЕЙ ПЛОЩАДИ ЖИЛЫХ ПОМЕЩЕНИЙ

ВСЕГО

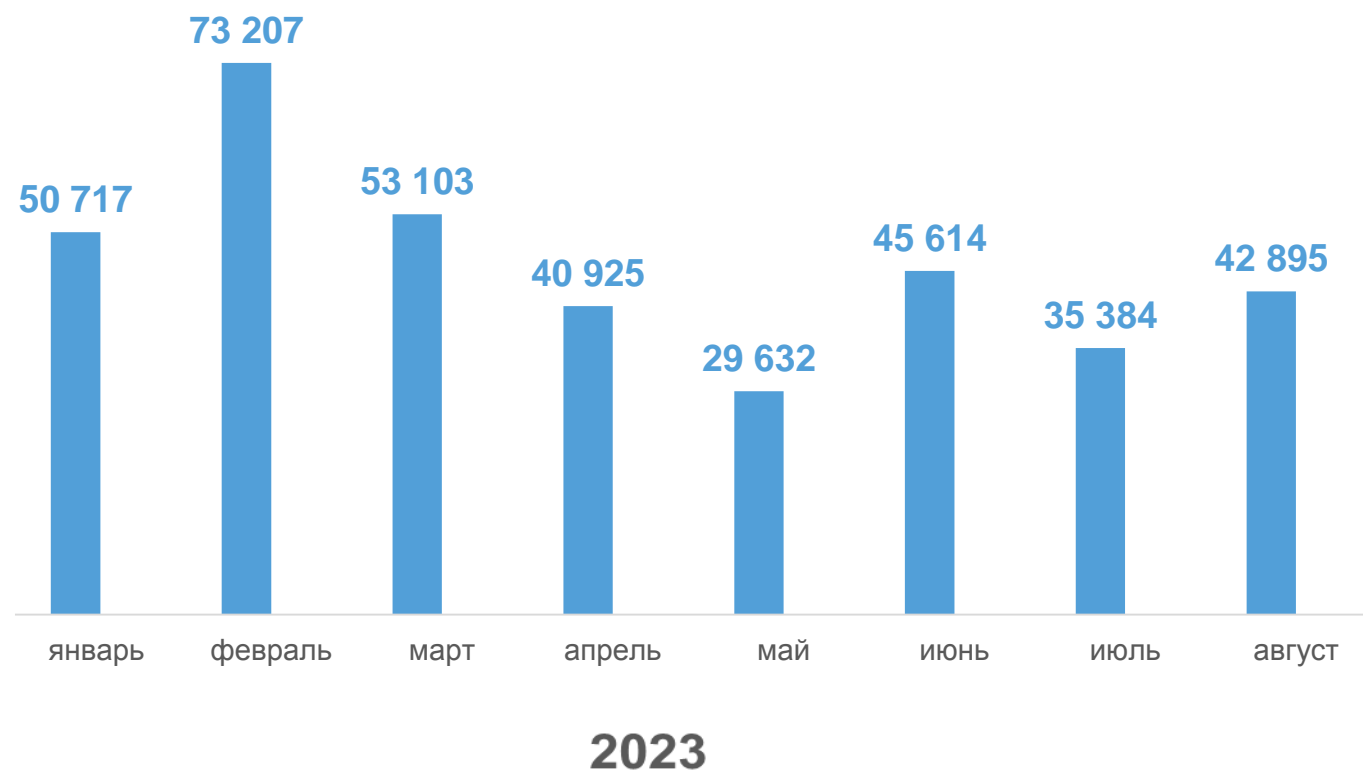
371 477

▲ 107,0 в % к январю-августу 2022 г.

ИНДИВИДУАЛЬНЫМИ ЗАСТРОЙЩИКАМИ

269 237

▲ 102,5 в % к январю-августу 2022 г.



■ ввод в действие жилых домов



ВВОД В ДЕЙСТВИЕ ЖИЛЫХ ДОМОВ В СЕЛЬСКОЙ И ГОРОДСКОЙ МЕСТНОСТИ

ТЫСЯЧ МЕТРОВ КВАДРАТНЫХ ОБЩЕЙ ПЛОЩАДИ ЖИЛЫХ ПОМЕЩЕНИЙ

СЕЛЬСКАЯ МЕСТНОСТЬ

ГОРОДСКАЯ МЕСТНОСТЬ

96,6

КУРСКИЙ РАЙОН

155,4

173,5

ГОРОД КУРСК

216,0



ИНДИВИДУАЛЬНОЕ ЖИЛИЩНОЕ СТРОИТЕЛЬСТВО, ОСУЩЕСТВЛЯЕМОЕ НАСЕЛЕНИЕМ

АВГУСТ 2023 г.

19

на земельных участках
для садоводства



ЯНВАРЬ-АВГУСТ 2023 г.

176

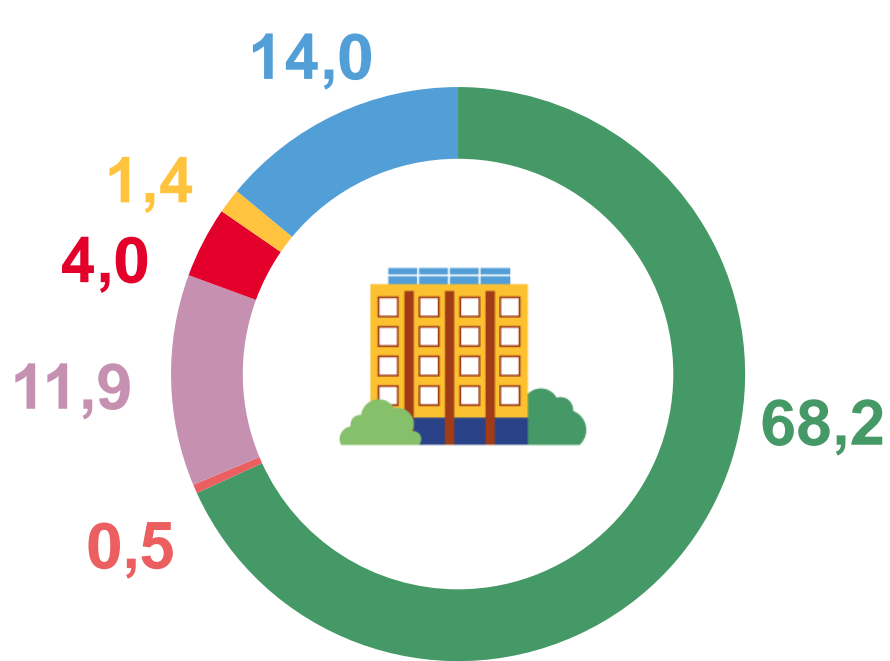
на земельных участках
для садоводства



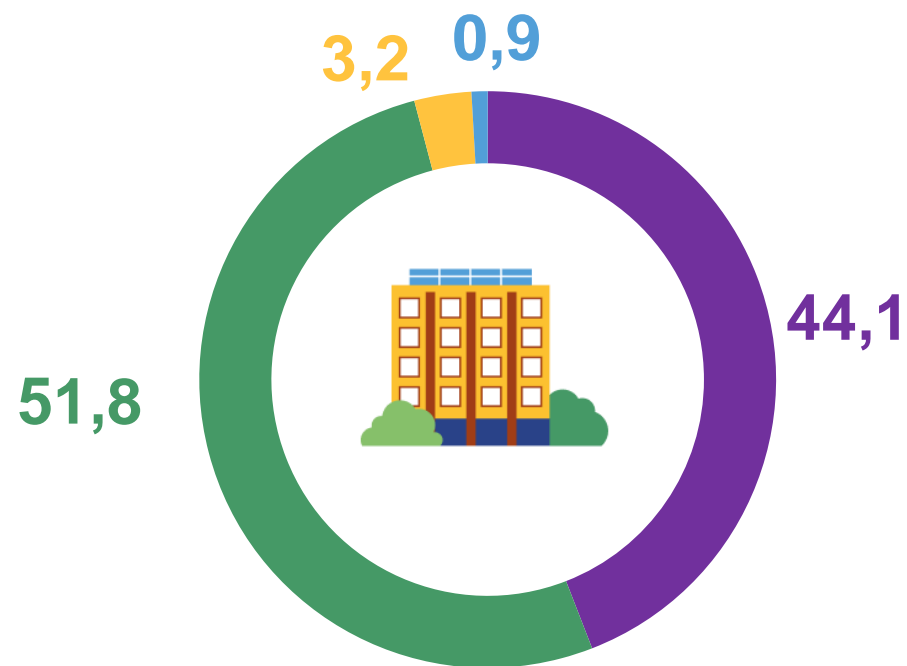


РАСПРЕДЕЛЕНИЕ ВВЕДЕННЫХ ЖИЛЫХ ДОМОВ ПО МАТЕРИАЛАМ СТЕН И ЭТАЖНОСТИ

В % К ИТОГУ



- панели
- кирпич
- дерево
- блоки
- другой материал
- монолит



- 1-этажные
- 2-этажные
- 3-4 этажные
- 8 и более этажей



ВВЕДЕНО ЗДАНИЙ НЕЖИЛОГО НАЗНАЧЕНИЯ

ВСЕГО	157
ПРОМЫШЛЕННЫЕ	27
СЕЛЬСКОХОЗЯЙСТВЕННЫЕ	73
АДМИНИСТРАТИВНЫЕ	7
КОММЕРЧЕСКИЕ	22
УЧЕБНЫЕ	1
ЗДРАВООХРАНЕНИЯ	2
ДРУГИЕ	25





ПРОИЗВОДСТВО ОТДЕЛЬНЫХ ВИДОВ ПРОДУКЦИИ ДЛЯ СТРОИТЕЛЬСТВА

ЗА АВГУСТ 2023 г.



Смеси асфальтобетонные дорожные,
аэродромные и асфальтобетон горячие,
тыс. т

172,6



Бетон, готовый для заливки
(товарный бетон), тыс. м³

176,5



Пески природные, тыс. м³

202,8



Блоки оконные пластмассовые, тыс. м²

25,1



Блоки и прочие изделия сборные строительные
для зданий и сооружений из цемента, бетона
или искусственного камня, тыс. м³

8,7



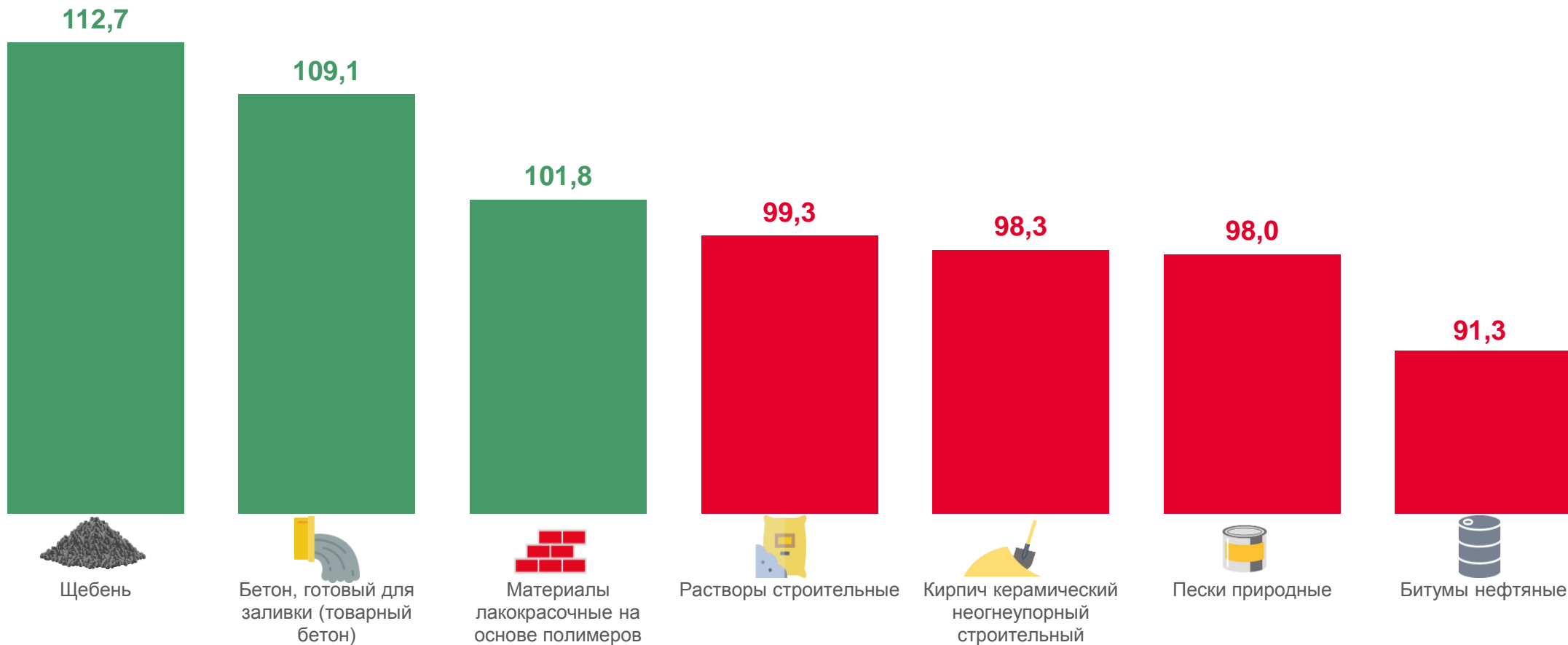
Конструкции и детали конструкций
из чёрных металлов, тыс. т

1,6



ИНДЕКСЫ ЦЕН ПРИОБРЕТЕНИЯ СТРОИТЕЛЬНЫМИ ОРГАНИЗАЦИЯМИ ОСНОВНЫХ ВИДОВ МАТЕРИАЛОВ

АВГУСТ 2023 г., В % К СООТВЕТСТВУЮЩЕМУ МЕСЯЦУ ПРЕДЫДУЩЕГО ГОДА





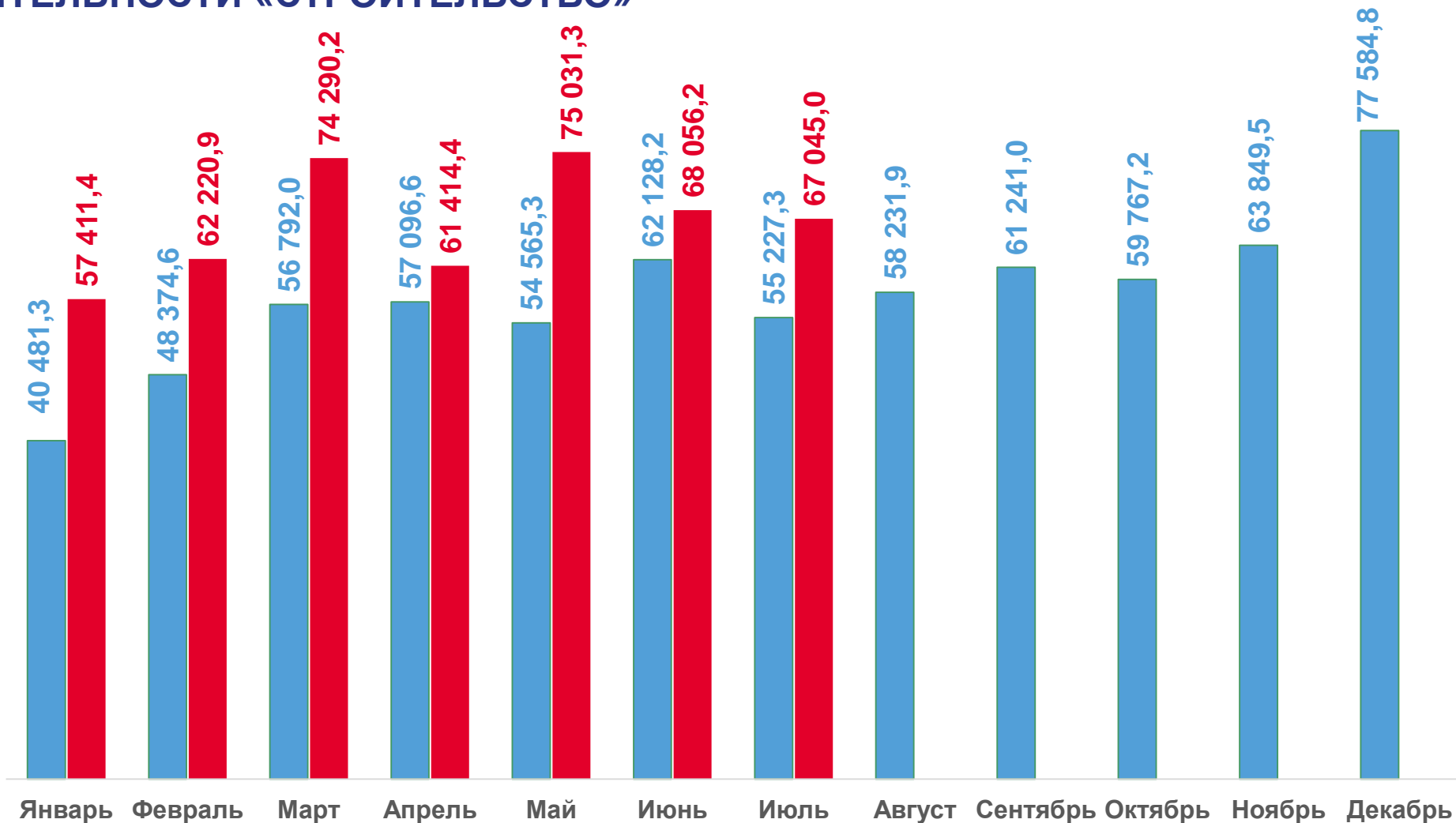
ДИНАМИКА СРЕДНЕМЕСЯЧНОЙ НАЧИСЛЕННОЙ ЗАРАБОТНОЙ ПЛАТЫ ПО ВИДУ ДЕЯТЕЛЬНОСТИ «СТРОИТЕЛЬСТВО»

РУБЛЕЙ

Среднемесячная
начисленная
зарплата
по виду деятельности
«Строительство»,
январь - июль 2023 г.

66 574,0

▲ 132,8 в % к средней
по области



■ 2022 ■ 2023