



ФЕДЕРАЛЬНАЯ СЛУЖБА
ГОСУДАРСТВЕННОЙ СТАТИСТИКИ

Строительство Курской области



за январь-октябрь 2023 года



ФЕДЕРАЛЬНАЯ СЛУЖБА
ГОСУДАРСТВЕННОЙ СТАТИСТИКИ

Строительство Курской области

за январь-октябрь 2023 года

- 01 ОБЪЕМ РАБОТ, ВЫПОЛНЕННЫХ ПО ВИДУ ДЕЯТЕЛЬНОСТИ «СТРОИТЕЛЬСТВО»
- 02 РАБОТЫ, ВЫПОЛНЕННЫЕ ПО ВИДУ ДЕЯТЕЛЬНОСТИ «СТРОИТЕЛЬСТВО»
- 03 ВВОД В ДЕЙСТВИЕ ЖИЛЫХ ДОМОВ
- 04 ВВОД В ДЕЙСТВИЕ ЖИЛЫХ ДОМОВ В СЕЛЬСКОЙ И ГОРОДСКОЙ МЕСТНОСТИ
- 05 ИНДИВИДУАЛЬНОЕ ЖИЛИЩНОЕ СТРОИТЕЛЬСТВО, ОСУЩЕСТВЛЯЕМОЕ НАСЕЛЕНИЕМ
- 06 РАСПРЕДЕЛЕНИЕ ВВЕДЕННЫХ ЖИЛЫХ ДОМОВ ПО МАТЕРИАЛАМ СТЕН И ЭТАЖНОСТИ
- 07 ВВЕДЕНО ЗДАНИЙ НЕЖИЛОГО НАЗНАЧЕНИЯ
- 08 ПРОИЗВОДСТВО ОТДЕЛЬНЫХ ВИДОВ ПРОДУКЦИИ ДЛЯ СТРОИТЕЛЬСТВА
- 09 ИНДЕКСЫ ЦЕН ПРИОБРЕТЕНИЯ СТРОИТЕЛЬНЫМИ ОРГАНИЗАЦИЯМИ ОСНОВНЫХ ВИДОВ МАТЕРИАЛОВ
- 10 ДИНАМИКА СРЕДНЕЙ НАЧИСЛЕННОЙ ЗАРАБОТНОЙ ПЛАТЫ ПО ВИДУ ДЕЯТЕЛЬНОСТИ «СТРОИТЕЛЬСТВО»





ОБЪЕМ РАБОТ, ВЫПОЛНЕННЫХ ПО ВИДУ ДЕЯТЕЛЬНОСТИ «СТРОИТЕЛЬСТВО»

В ФАКТИЧЕСКИ ДЕЙСТВУЮЩИХ ЦЕНАХ, МЛН РУБЛЕЙ

123 261,7

январь-октябрь 2023 г.

▲ 104,6

в % к январю-октябрю 2022 г.
в сопоставимых ценах

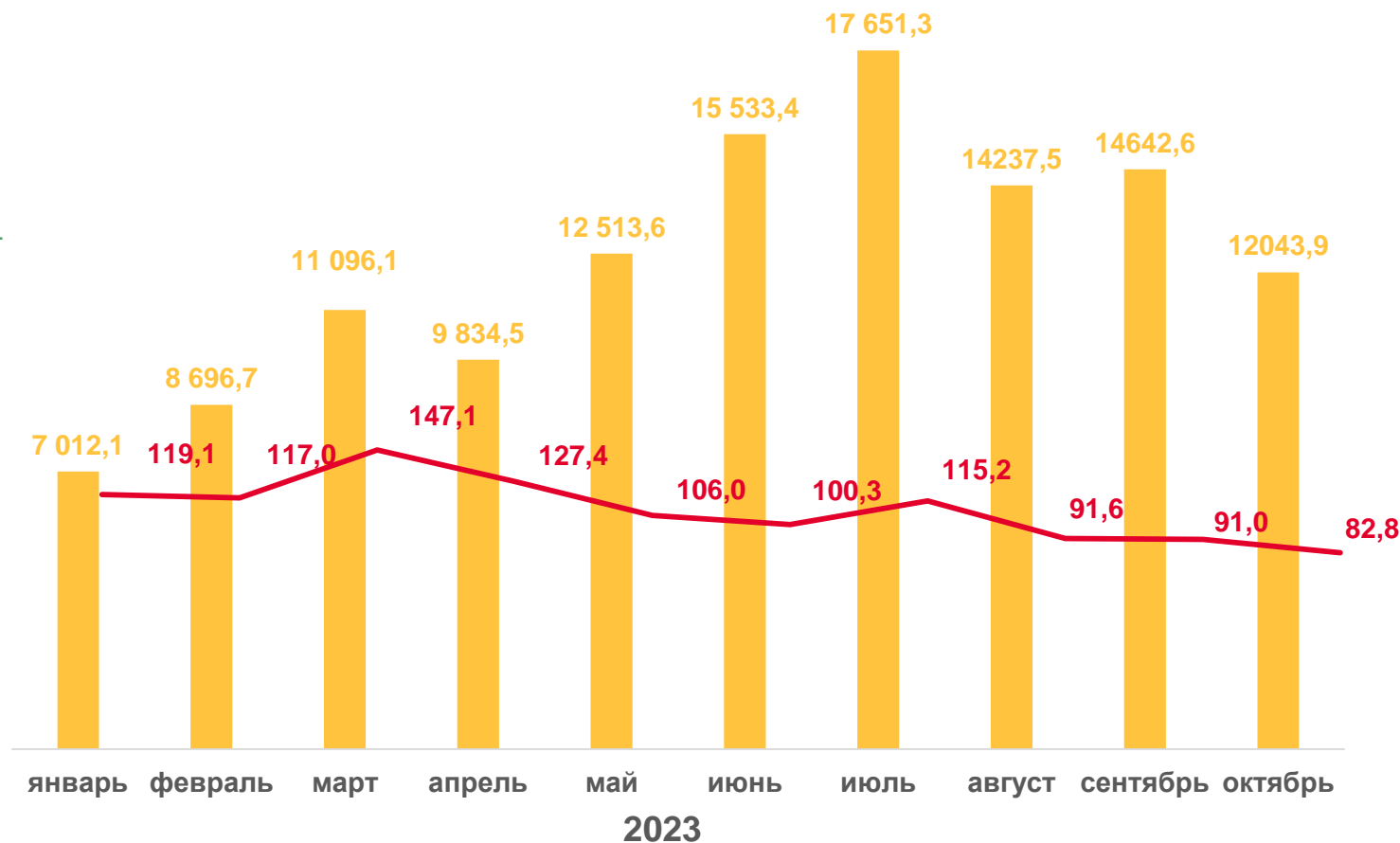
12 043,9

октябрь 2023 г.

г.

▼ 82,8

в % к октябрю 2022 г.
в сопоставимых ценах



■ Объем работ, выполненных по виду деятельности "Строительство"

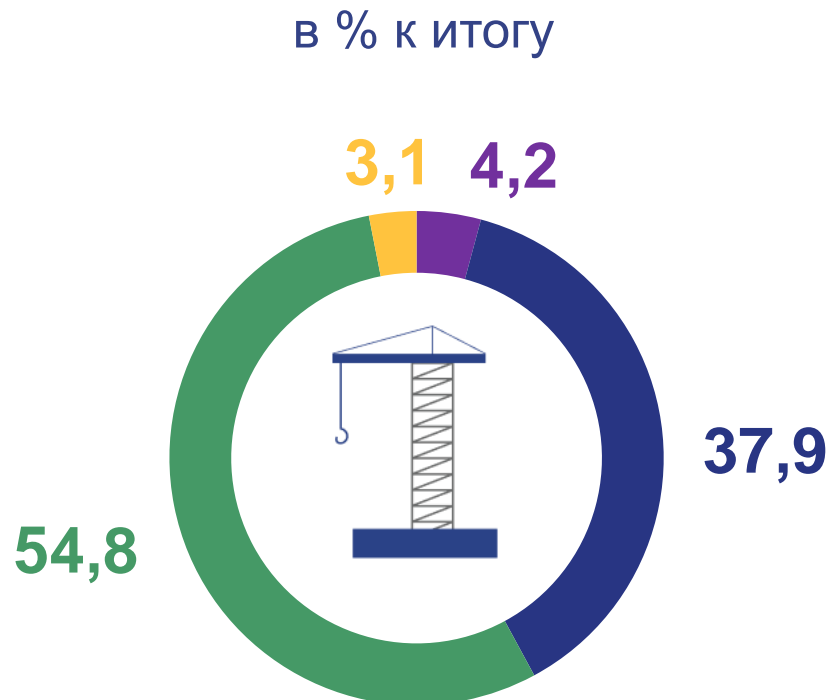
— в % к месяцу прошлого года



РАБОТЫ, ВЫПОЛНЕННЫЕ ПО ВИДУ ДЕЯТЕЛЬНОСТИ «СТРОИТЕЛЬСТВО»*

ОКТАБРЬ 2023 г., В ФАКТИЧЕСКИ ДЕЙСТВУЮЩИХ ЦЕНАХ, МЛН РУБЛЕЙ

ВСЕГО	3 587,3
СТРОИТЕЛЬСТВО ЗДАНИЙ	150,3
СТРОИТЕЛЬСТВО ИНЖЕНЕРНЫХ СООРУЖЕНИЙ	1 361,1
РАБОТЫ СТРОИТЕЛЬНЫЕ СПЕЦИАЛИЗИРОВАННЫЕ	1 965,3
СТРОИТЕЛЬНО-МОНТАЖНЫЕ РАБОТЫ, ВЫПОЛНЕННЫЕ ХОЗЯЙСТВЕННЫМ СПОСОБОМ	110,6



- строительство зданий
- строительство инженерных сооружений
- работы строительные специализированные
- строительско-монтажные работы, выполненные хозяйственным способом

* По крупным и средним организациям



ВВОД В ДЕЙСТВИЕ ЖИЛЫХ ДОМОВ

МЕТРОВ КВАДРАТНЫХ ОБЩЕЙ ПЛОЩАДИ ЖИЛЫХ ПОМЕЩЕНИЙ

ВСЕГО

465 427

▲ 111,2

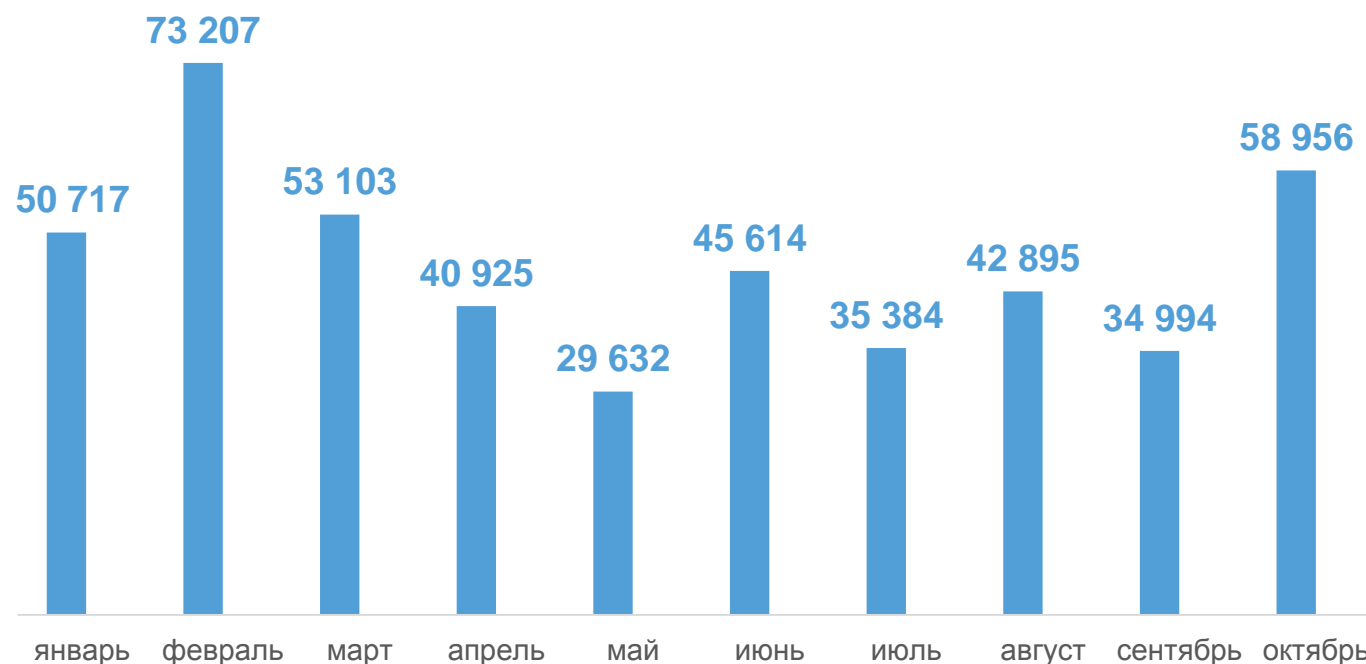
в % к январю-октябрю 2022 г.

ИНДИВИДУАЛЬНЫМИ ЗАСТРОЙЩИКАМИ

342 609

▲ 104,5

в % к январю-октябрю 2022 г.



2023

■ ввод в действие жилых домов



ВВОД В ДЕЙСТВИЕ ЖИЛЫХ ДОМОВ В СЕЛЬСКОЙ И ГОРОДСКОЙ МЕСТНОСТИ

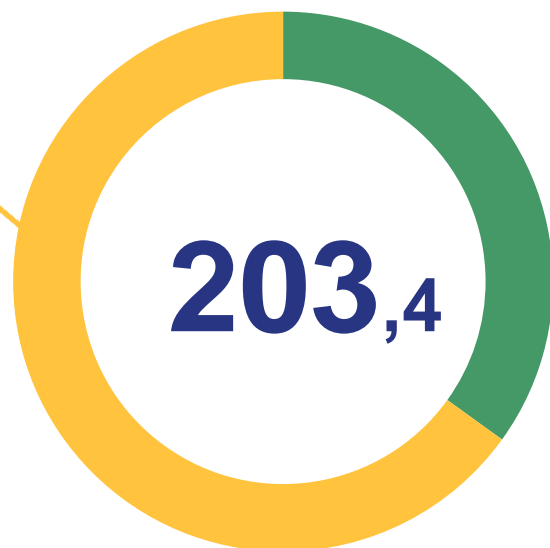
ТЫСЯЧ МЕТРОВ КВАДРАТНЫХ ОБЩЕЙ ПЛОЩАДИ ЖИЛЫХ ПОМЕЩЕНИЙ

СЕЛЬСКАЯ МЕСТНОСТЬ

ГОРОДСКАЯ МЕСТНОСТЬ

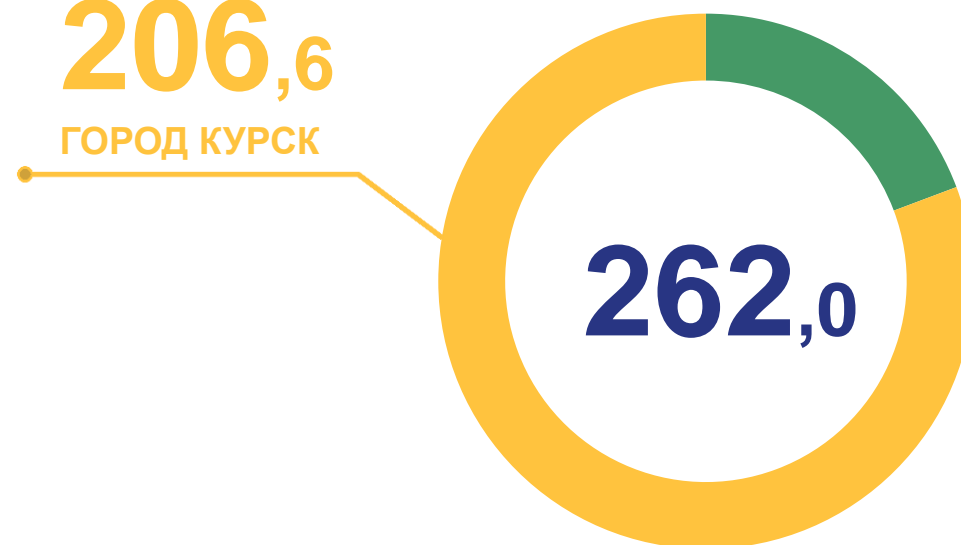
124,3

КУРСКИЙ РАЙОН



206,6

ГОРОД КУРСК





ИНДИВИДУАЛЬНОЕ ЖИЛИЩНОЕ СТРОИТЕЛЬСТВО, ОСУЩЕСТВЛЯЕМОЕ НАСЕЛЕНИЕМ

ОКТЯБРЬ 2023 г.

17

на земельных участках
для садоводства



ЯНВАРЬ-ОКТЯБРЬ 2023 г.

216

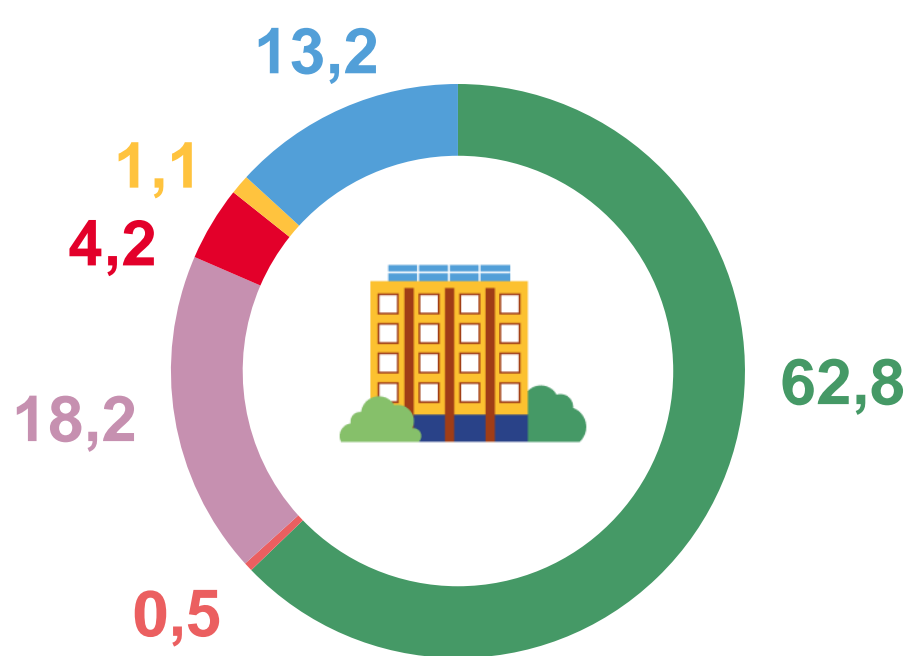
на земельных участках
для садоводства



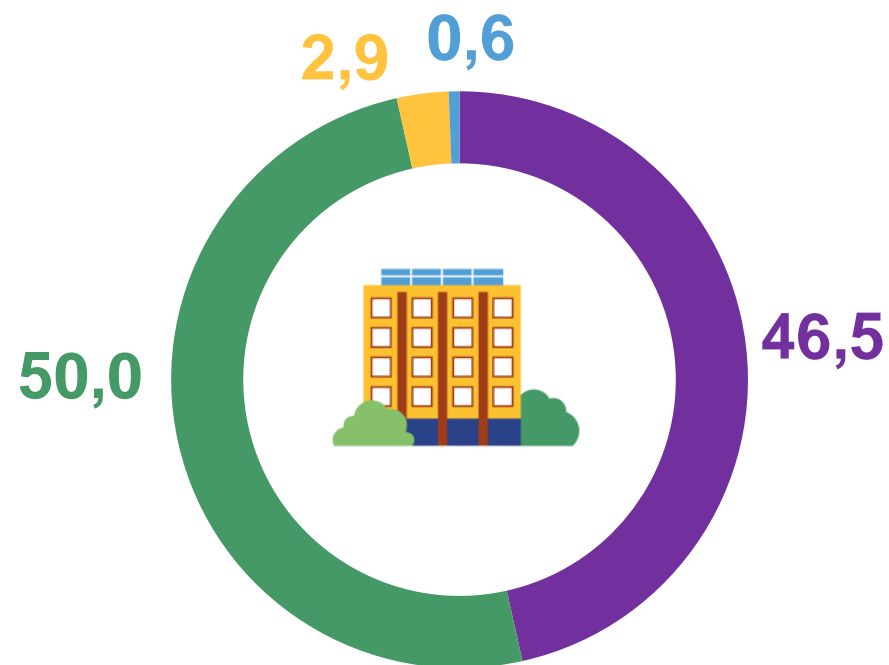


РАСПРЕДЕЛЕНИЕ ВВЕДЕННЫХ ЖИЛЫХ ДОМОВ ПО МАТЕРИАЛАМ СТЕН И ЭТАЖНОСТИ

В % К ИТОГУ



- панели
- кирпич
- дерево
- блоки
- другой материал
- монолит

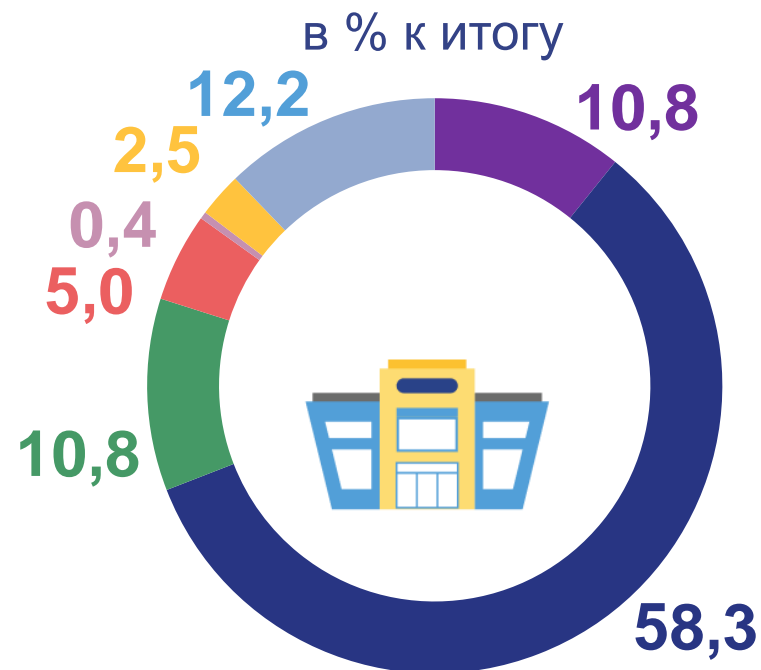


- 1-этажные
- 2-этажные
- 3-4 этажные
- 8 и более этажей



ВВЕДЕНО ЗДАНИЙ НЕЖИЛОГО НАЗНАЧЕНИЯ

ВСЕГО	278
ПРОМЫШЛЕННЫЕ	30
СЕЛЬСКОХОЗЯЙСТВЕННЫЕ	162
КОММЕРЧЕСКИЕ	30
АДМИНИСТРАТИВНЫЕ	14
УЧЕБНЫЕ	1
ЗДРАВООХРАНЕНИЯ	7
ДРУГИЕ	34



- промышленные
- сельскохозяйственные
- коммерческие
- административные
- учебные
- здравоохранения
- другие



ПРОИЗВОДСТВО ОТДЕЛЬНЫХ ВИДОВ ПРОДУКЦИИ ДЛЯ СТРОИТЕЛЬСТВА

ЗА ОКТЯБРЬ 2023 г.



Смеси асфальтобетонные дорожные,
аэродромные и асфальтобетон горячие,
тыс. т

77,0



Блоки оконные пластмассовые, тыс. м²

22,8



Бетон, готовый для заливки
(товарный бетон), тыс. м³

121,7



Блоки и прочие изделия сборные строительные
для зданий и сооружений из цемента, бетона
или искусственного камня, тыс. м³

13,7



Пески природные, тыс. м³

254,6



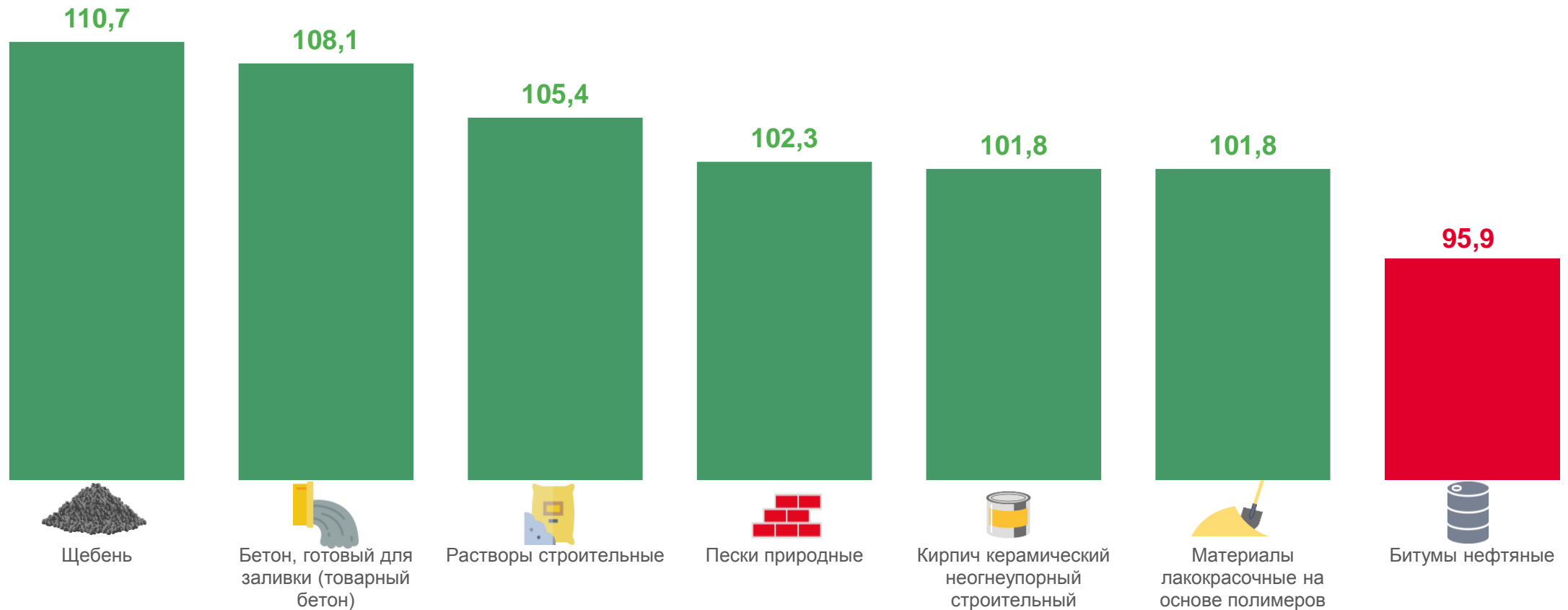
Конструкции и детали конструкций
из чёрных металлов, тыс. т

2,4



ИНДЕКСЫ ЦЕН ПРИОБРЕТЕНИЯ СТРОИТЕЛЬНЫМИ ОРГАНИЗАЦИЯМИ ОСНОВНЫХ ВИДОВ МАТЕРИАЛОВ

ОКТАБРЬ 2023 г., В % К СООТВЕТСТВУЮЩЕМУ МЕСЯЦУ ПРЕДЫДУЩЕГО ГОДА



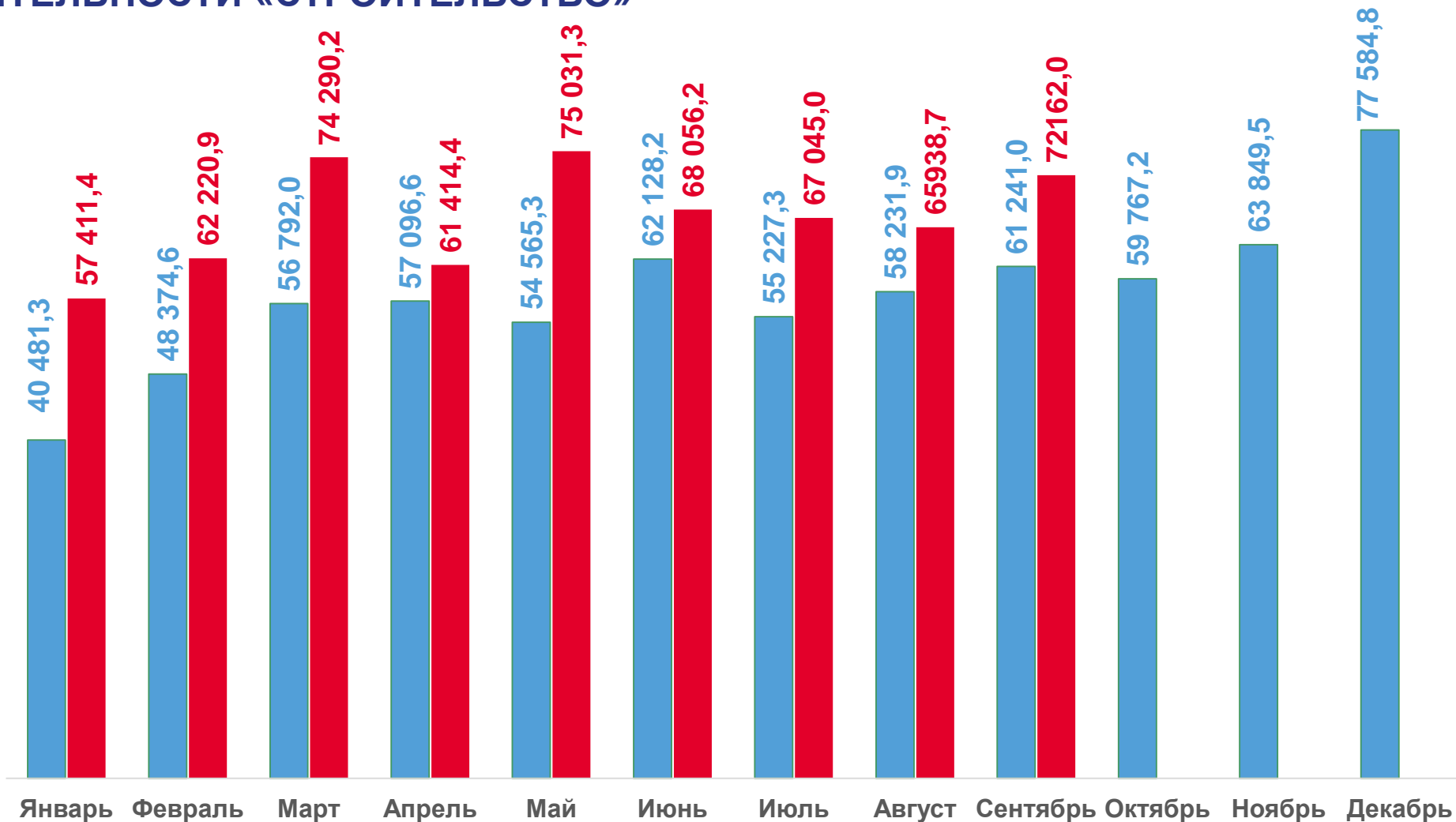


ДИНАМИКА СРЕДНЕМЕСЯЧНОЙ НАЧИСЛЕННОЙ ЗАРАБОТНОЙ ПЛАТЫ ПО ВИДУ ДЕЯТЕЛЬНОСТИ «СТРОИТЕЛЬСТВО» РУБЛЕЙ

Среднемесячная
начисленная заработная
плата
по виду деятельности
«Строительство»,
январь - сентябрь 2023 г.

67 130,0

▲ 133,2 в % к средней
по области



■ 2022 ■ 2023