



ФЕДЕРАЛЬНАЯ СЛУЖБА  
ГОСУДАРСТВЕННОЙ СТАТИСТИКИ

# Строительство Курской области



за январь-декабрь 2022 года



ФЕДЕРАЛЬНАЯ СЛУЖБА  
ГОСУДАРСТВЕННОЙ СТАТИСТИКИ

# Строительство Курской области

за январь-декабрь 2022 года

- 01 ОБЪЕМ РАБОТ, ВЫПОЛНЕННЫХ ПО ВИДУ ДЕЯТЕЛЬНОСТИ «СТРОИТЕЛЬСТВО»
- 02 РАБОТЫ, ВЫПОЛНЕННЫЕ ПО ВИДУ ДЕЯТЕЛЬНОСТИ «СТРОИТЕЛЬСТВО»
- 03 ВВОД В ДЕЙСТВИЕ ЖИЛЫХ ДОМОВ
- 04 ВВОД В ДЕЙСТВИЕ ЖИЛЫХ ДОМОВ В СЕЛЬСКОЙ И ГОРОДСКОЙ МЕСТНОСТИ
- 05 ИНДИВИДУАЛЬНО ЖИЛИЩНОЕ СТРОИТЕЛЬСТВО, ОСУЩЕСТВЛЯЕМОЕ НАСЕЛЕНИЕМ
- 06 ВВЕДЕНО ЗДАНИЙ НЕЖИЛОГО НАЗНАЧЕНИЯ
- 07 РАСПРЕДЕЛЕНИЕ ВВЕДЕННЫХ ЖИЛЫХ ДОМОВ ПО МАТЕРИАЛАМ СТЕН И ЭТАЖНОСТИ





# ОБЪЕМ РАБОТ, ВЫПОЛНЕННЫХ ПО ВИДУ ДЕЯТЕЛЬНОСТИ «СТРОИТЕЛЬСТВО»

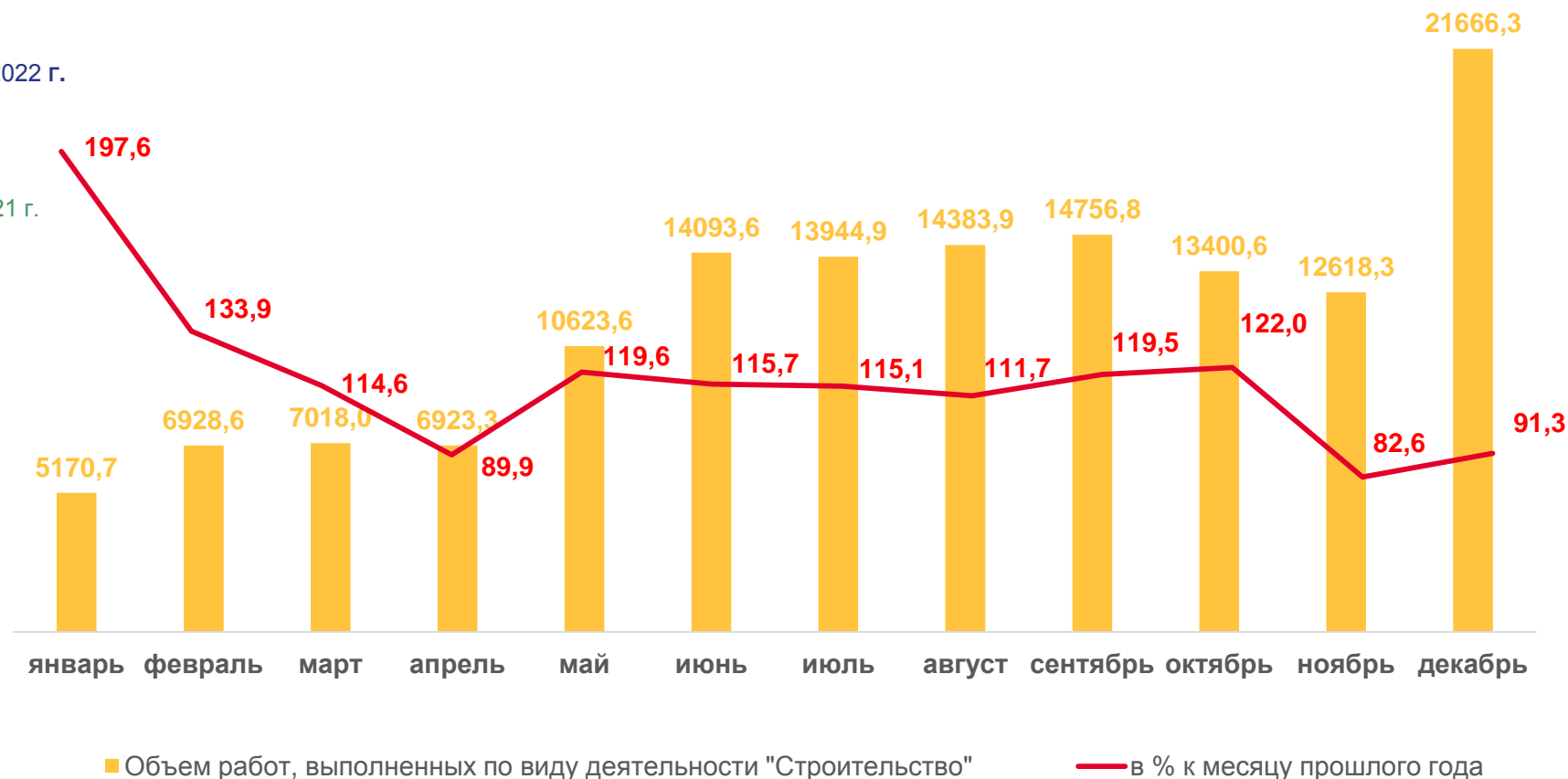
В ФАКТИЧЕСКИ ДЕЙСТВУЮЩИХ ЦЕНАХ, МЛН РУБЛЕЙ

**141 528,6** январь-декабрь 2022 г.

**▲ 109,7** в % к январю-декабрю 2021 г.  
в сопоставимых ценах

**21 666,3** декабрь 2022 г.

**▼ 91,3** в % к декабрю 2021 г.  
в сопоставимых ценах



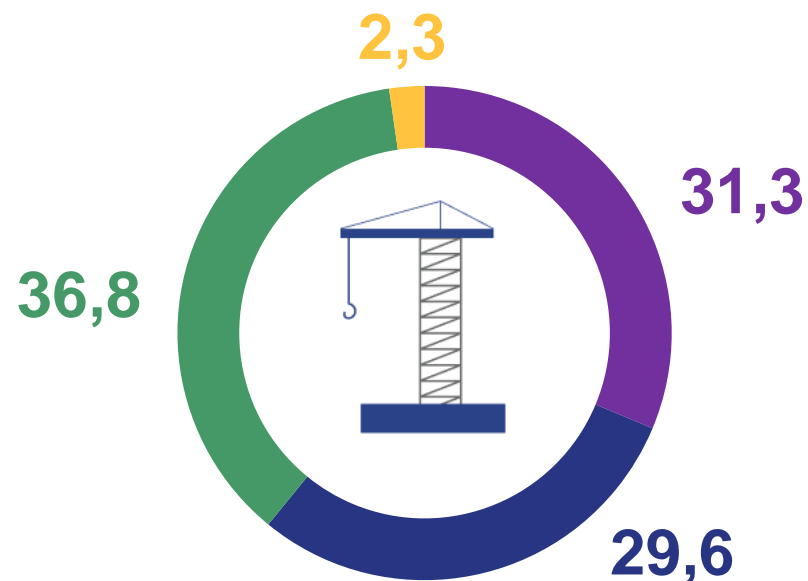


# РАБОТЫ, ВЫПОЛНЕННЫЕ ПО ВИДУ ДЕЯТЕЛЬНОСТИ «СТРОИТЕЛЬСТВО»\*

В ФАКТИЧЕСКИ ДЕЙСТВУЮЩИХ ЦЕНАХ, МЛН РУБЛЕЙ

ВСЕГО	<b>42 154,5</b>
СТРОИТЕЛЬСТВО ЗДАНИЙ	<b>13 217,1</b>
СТРОИТЕЛЬСТВО ИНЖЕНЕРНЫХ СООРУЖЕНИЙ	<b>12 470,1</b>
РАБОТЫ СТРОИТЕЛЬНЫЕ СПЕЦИАЛИЗИРОВАННЫЕ	<b>15 515,3</b>
СТРОИТЕЛЬНО-МОНТАЖНЫЕ РАБОТЫ, ВЫПОЛНЕННЫЕ ХОЗЯЙСТВЕННЫМ СПОСОБОМ	<b>952,0</b>

В % к итогу



- строительство зданий
- строительство инженерных сооружений
- работы строительные специализированные
- строительно-монтажные работы, выполненные хозяйственным способом

\* По крупным и средним организациям



# ВВОД В ДЕЙСТВИЕ ЖИЛЫХ ДОМОВ

## МЕТРОВ КВАДРАТНЫХ ОБЩЕЙ ПЛОЩАДИ ЖИЛЫХ ПОМЕЩЕНИЙ

ВСЕГО

# 553 556

## ▼ 97,9

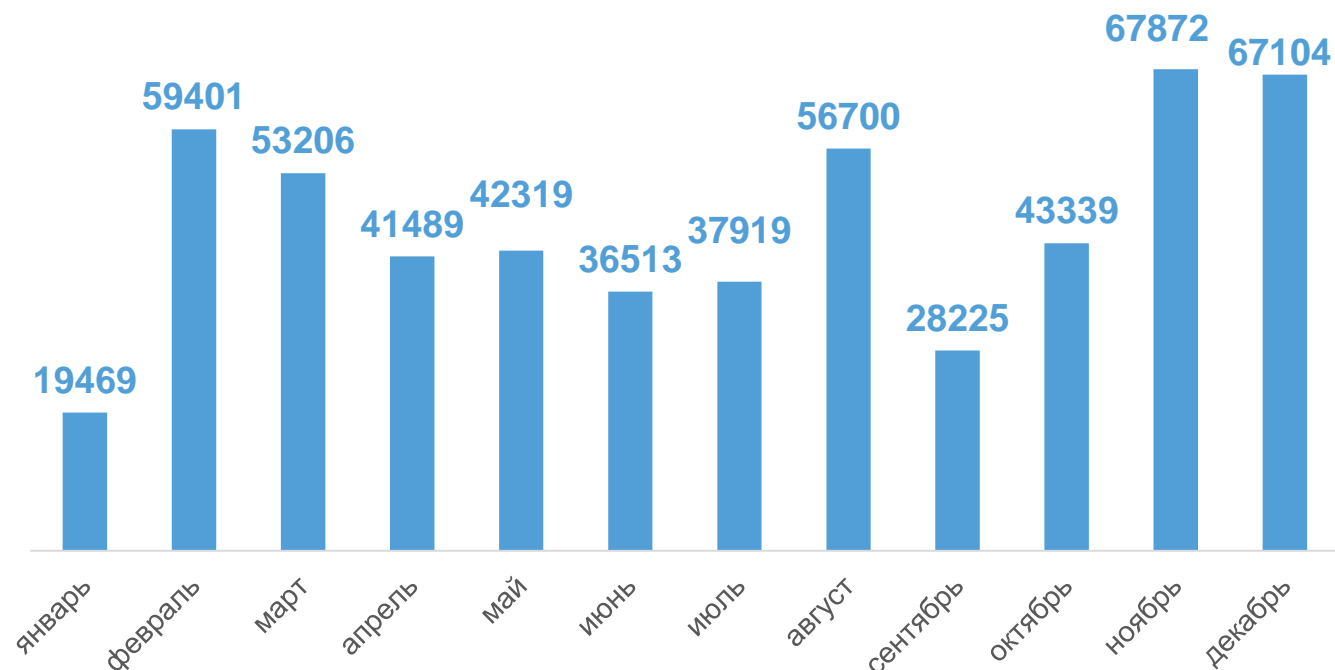
в % к январю-декабрю 2021 г.

ИНДИВИДУАЛЬНЫМИ ЗАСТРОЙЩИКАМИ

# 376 773

## ▲ 118,0

в % к январю-декабрю 2021 г.



■ ввод в действие жилых домов

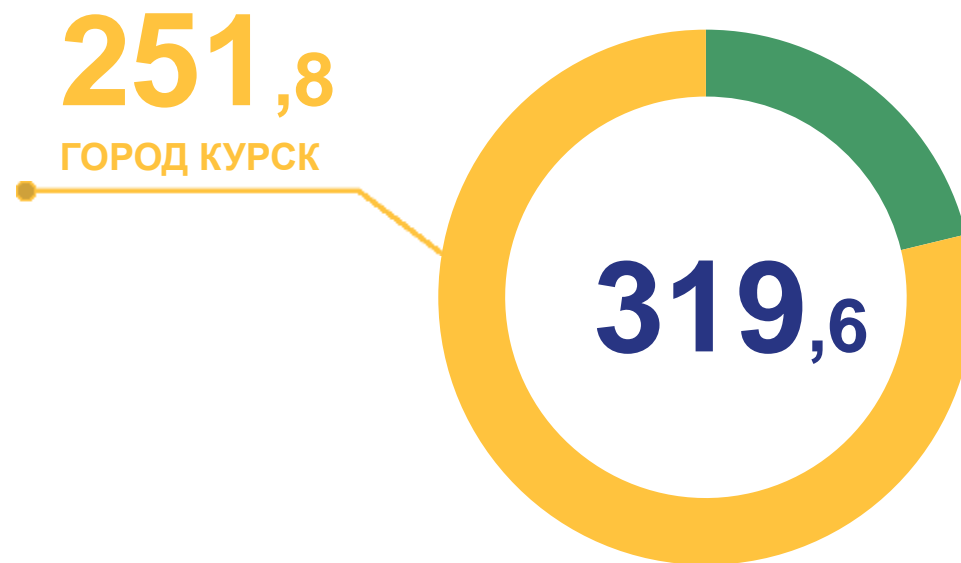
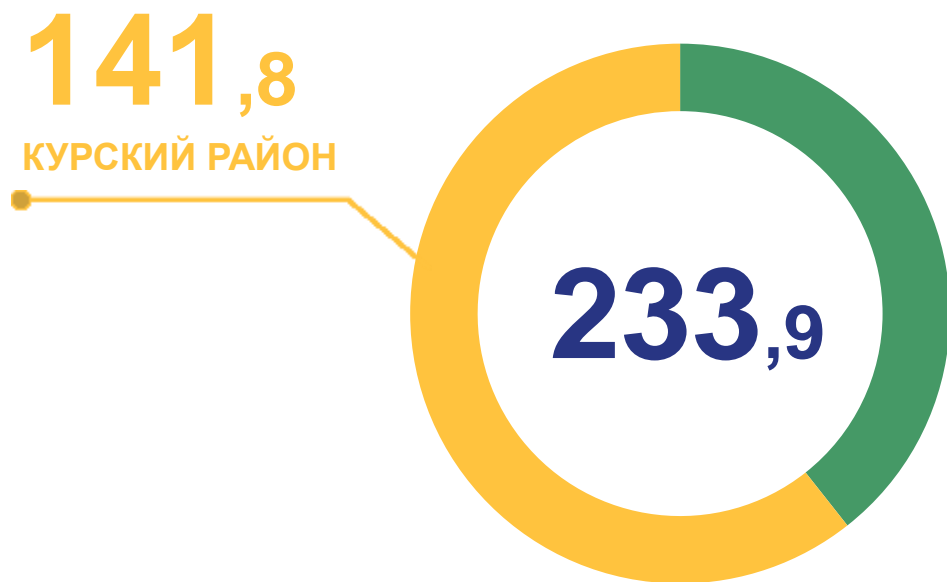


# ВВОД В ДЕЙСТВИЕ ЖИЛЫХ ДОМОВ В СЕЛЬСКОЙ И ГОРОДСКОЙ МЕСТНОСТИ

ТЫСЯЧ МЕТРОВ КВАДРАТНЫХ ОБЩЕЙ ПЛОЩАДИ ЖИЛЫХ ПОМЕЩЕНИЙ

СЕЛЬСКАЯ МЕСТНОСТЬ

ГОРОДСКАЯ МЕСТНОСТЬ





# ИНДИВИДУАЛЬНОЕ ЖИЛИЩНОЕ СТРОИТЕЛЬСТВО, ОСУЩЕСТВЛЯЕМОЕ НАСЕЛЕНИЕМ

ДЕКАБРЬ 2022 г.

**24**

на земельных участках  
для садоводства



ЯНВАРЬ-ДЕКАБРЬ 2022 г.

**270**

на земельных участках  
для садоводства





## ВВЕДЕНО ЗДАНИЙ НЕЖИЛОГО НАЗНАЧЕНИЯ

ВСЕГО	<b>342</b>
ПРОМЫШЛЕННЫЕ	<b>65</b>
СЕЛЬСКОХОЗЯЙСТВЕННЫЕ	<b>103</b>
АДМИНИСТРАТИВНЫЕ	<b>15</b>
КОММЕРЧЕСКИЕ	<b>34</b>
УЧЕБНЫЕ	<b>8</b>
ЗДРАВООХРАНЕНИЯ	<b>32</b>
ДРУГИЕ	<b>85</b>

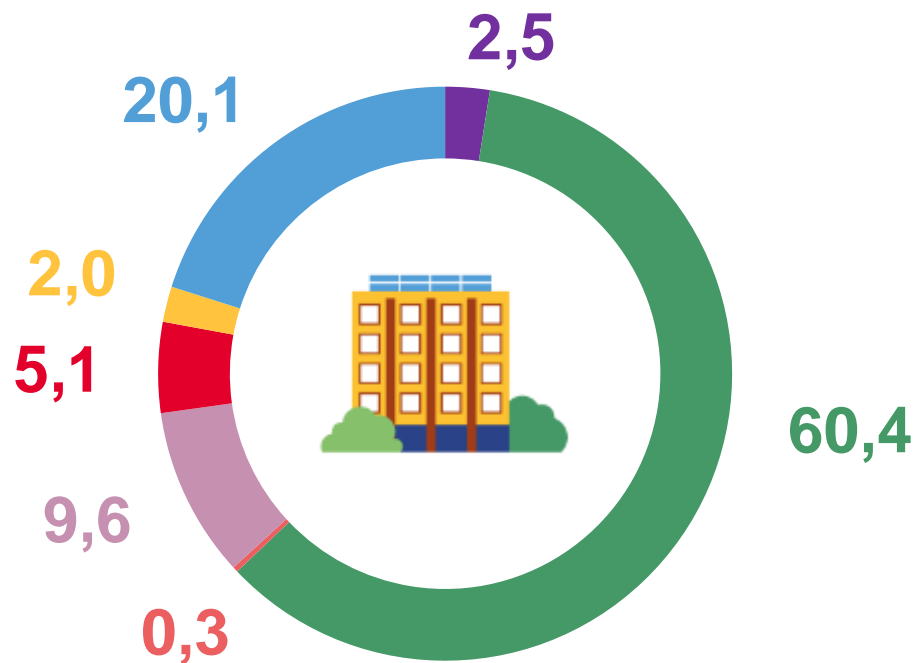




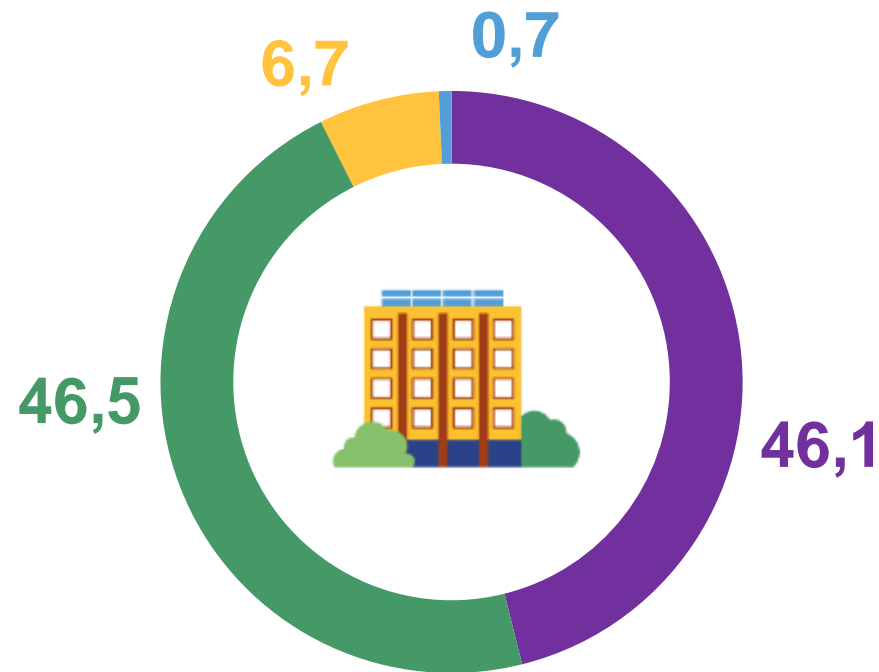


# РАСПРЕДЕЛЕНИЕ ВВЕДЕННЫХ ЖИЛЫХ ДОМОВ ПО МАТЕРИАЛАМ СТЕН И ЭТАЖНОСТИ

В % К ИТОГУ



- камень
- кирпич
- панели
- блоки
- дерево
- монолит
- другой материал



- 1-этажные
- 2-этажные
- 3-этажные
- 5 и более этажей