



ТЕРРИТОРИАЛЬНЫЙ ОРГАН
ФЕДЕРАЛЬНОЙ СЛУЖБЫ
ГОСУДАРСТВЕННОЙ СТАТИСТИКИ
ПО КУРСКОЙ ОБЛАСТИ

СТРОИТЕЛЬСТВО

январь 2024

10.02.2024

СОДЕРЖАНИЕ

Объем работ, выполненных по виду деятельности «Строительство»	3
Работы, выполненные по виду деятельности «Строительство»	4
Ввод в действие жилых домов	5
Ввод в действие жилых домов в сельской и городской местности	6
Индивидуальное жилищное строительство, осуществляемое населением	7
Распределение введенных жилых домов по материалам стен и этажности	8
Введено зданий нежилого назначения	9
Производство отдельных видов продукции для строительства	10
Индексы цен приобретения строительными организациями материалов	11
Динамика заработной платы по виду деятельности «Строительство»	12

ОБЪЕМ РАБОТ, ВЫПОЛНЕННЫХ ПО ВИДУ ДЕЯТЕЛЬНОСТИ «СТРОИТЕЛЬСТВО»

КУРСКСТАТ

в фактически действовавших ценах, млн рублей

Январь 2024 года

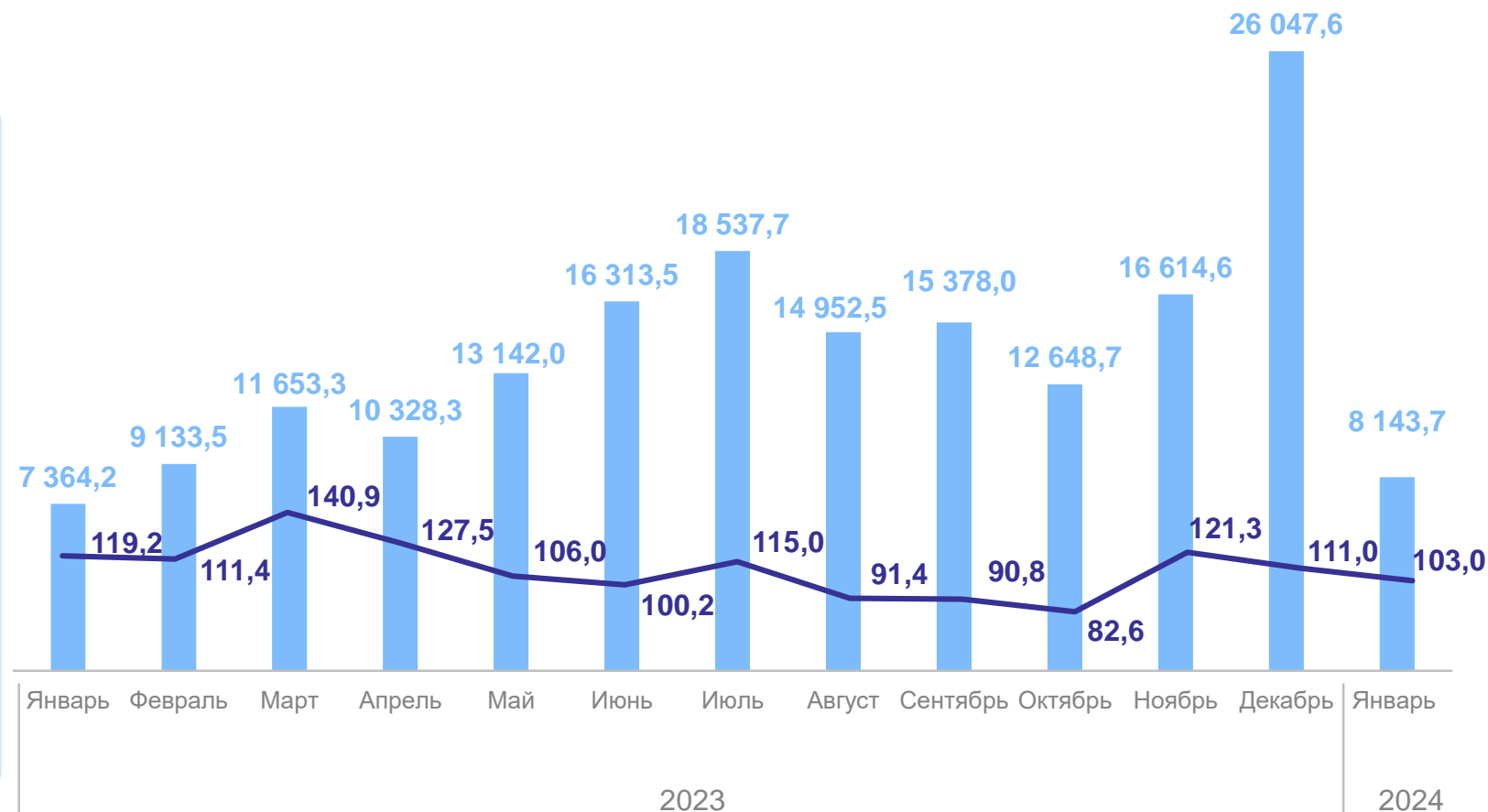
8 143,7

103,0 ↑

в % к январю 2023 года

31,0 ↓

в % к декабрю 2023 года



● Объем работ, выполненных по виду деятельности «Строительство»

— В % к месяцу прошлого года

РАБОТЫ, ВЫПОЛНЕННЫЕ ПО ВИДУ ДЕЯТЕЛЬНОСТИ «СТРОИТЕЛЬСТВО»*

КУРСКСТАТ

январь 2024 года, в фактически действующих ценах, млн рублей

Всего

2 309,6

Строительство зданий

273,1

Строительство инженерных сооружений

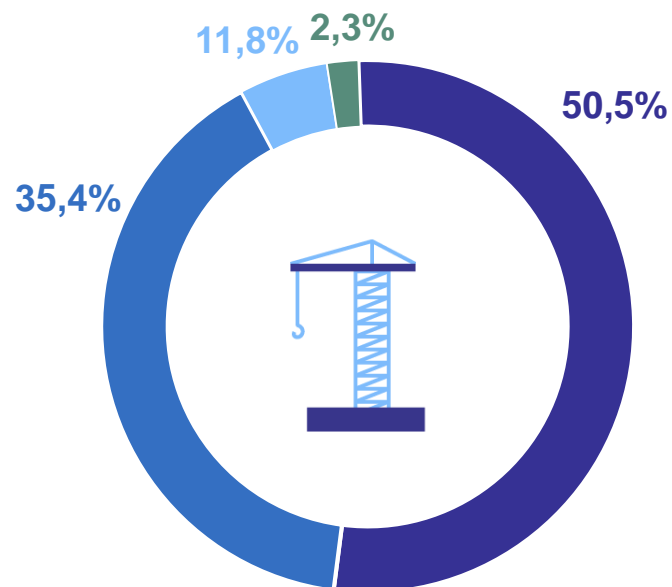
818,3

Работы строительные специализированные

1 165,4

Строительно-монтажные работы, выполненные хозяйственным способом

52,8



- Работы строительные специализированные
- Строительство инженерных сооружений
- Строительство зданий
- Строительно-монтажные работы, выполненные хозяйственным способом

*По крупным и средним организациям

ВВОД В ДЕЙСТВИЕ ЖИЛЫХ ДОМОВ

метров квадратных общей площади жилых помещений

КУРСКСТАТ

Всего

30 324



59,8 ↓

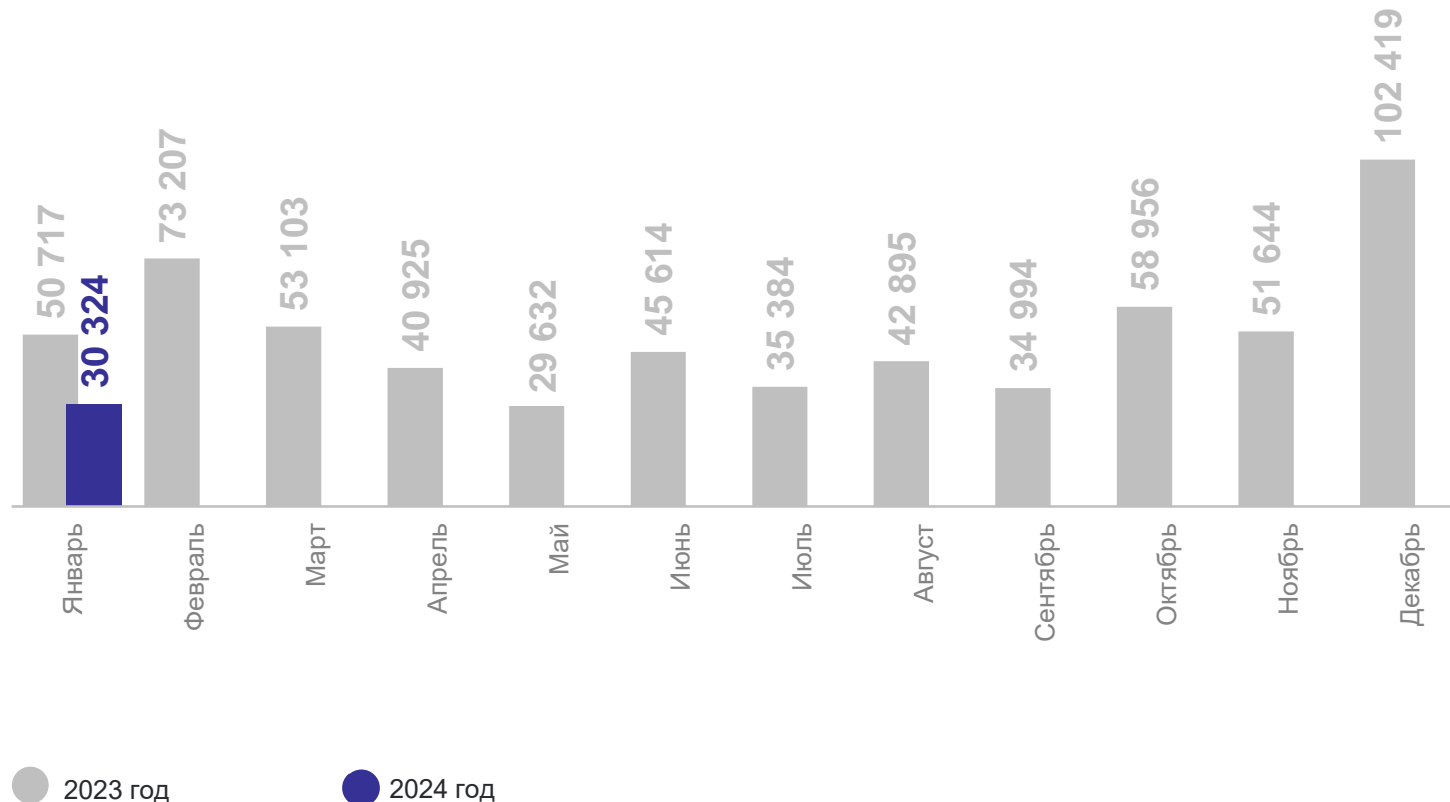
в % к соответствующему периоду
предыдущего года

Индивидуальными
застройщиками

27 114

88,0 ↓

в % к соответствующему периоду
предыдущего года

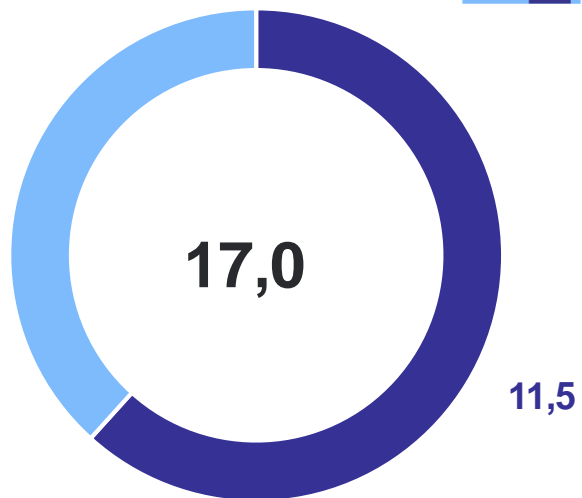


ВВОД В ДЕЙСТВИЕ ЖИЛЫХ ДОМОВ В СЕЛЬСКОЙ И ГОРОДСКОЙ МЕСТНОСТИ

тысяч метров квадратных общей площади жилых помещений

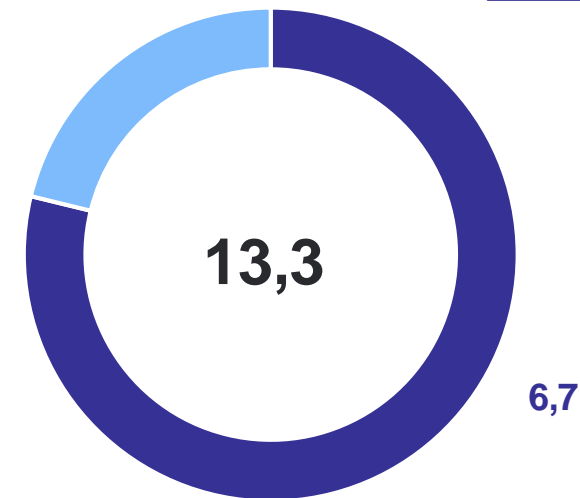
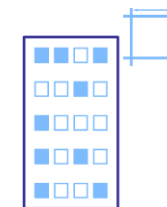
КУРСКСТАТ

Сельская местность



● Курский район

Городская местность



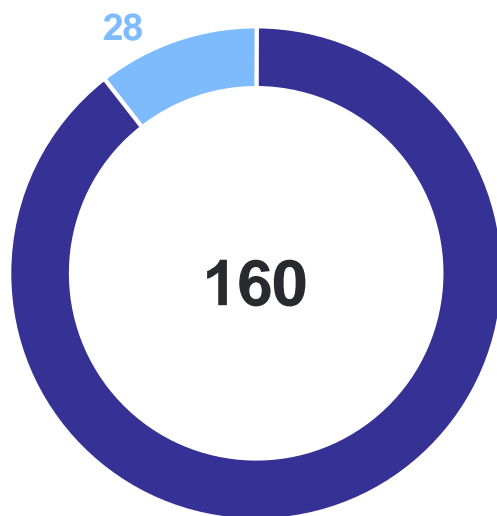
● Город Курск

ИНДИВИДУАЛЬНОЕ ЖИЛИЩНОЕ СТРОИТЕЛЬСТВО, ОСУЩЕСТВЛЯЕМОЕ НАСЕЛЕНИЕМ

ЧИСЛО ЖИЛЫХ ДОМОВ

КУРСКСТАТ

Январь



● Всего

● На земельных участках для садоводства



Введено:

27 114

кв. м общей площади
жилых помещений

к январю 2023 года

88,0%



В сельской местности

16 996

кв. м общей площади
жилых помещений

к январю 2023 года

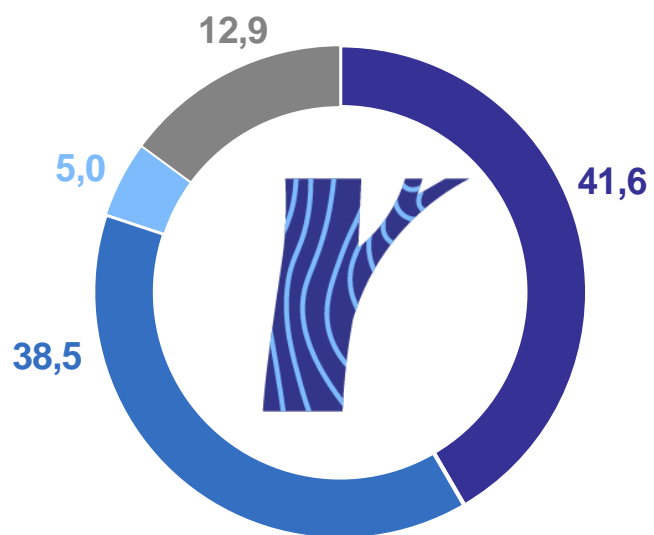
101,0%



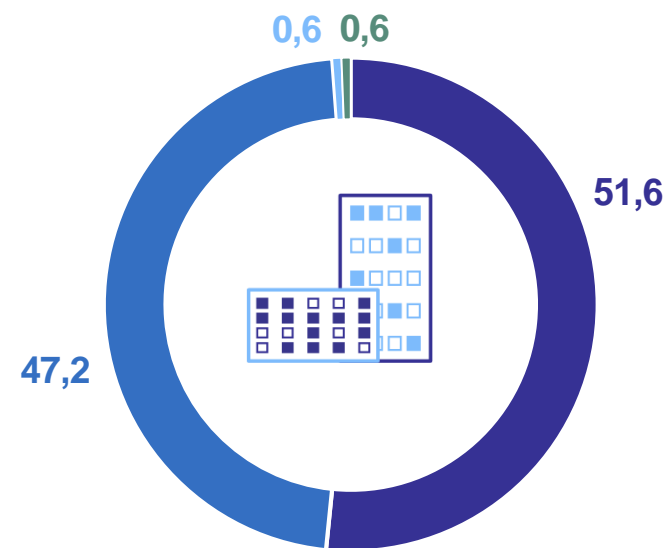
РАСПРЕДЕЛЕНИЕ ВВЕДЕННЫХ ЖИЛЫХ ДОМОВ ПО МАТЕРИАЛАМ СТЕН И ЭТАЖНОСТИ

в % к итогу

КУРСКСТАТ



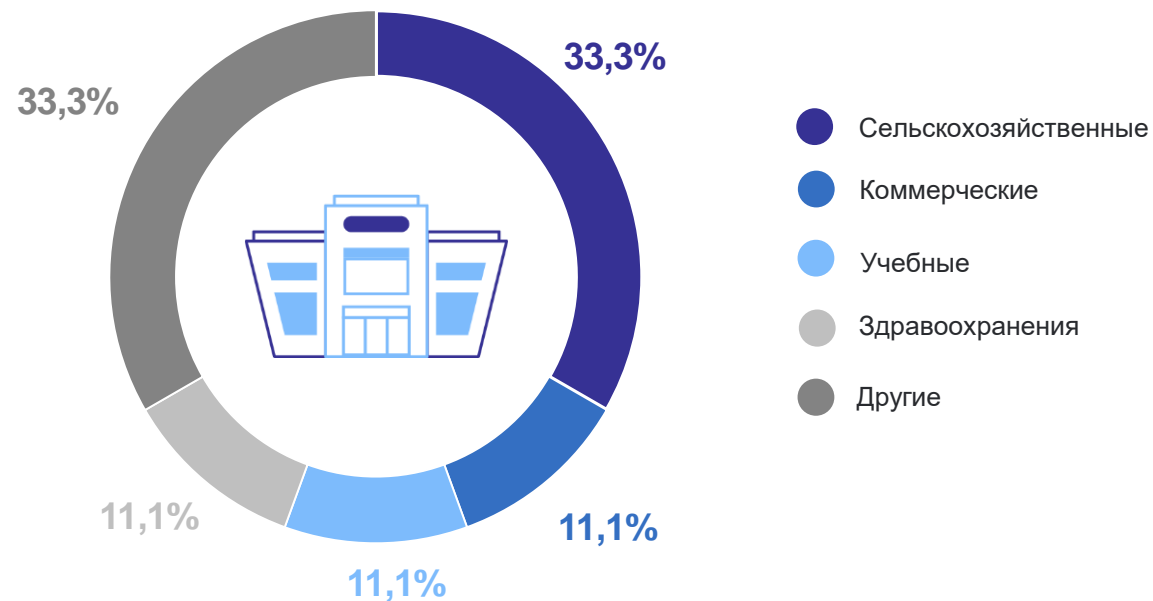
- Блоки
- Кирпич
- Дерево
- Другой материал



- 1-этажные
- 2-этажные
- 3-этажные
- 10-этажные

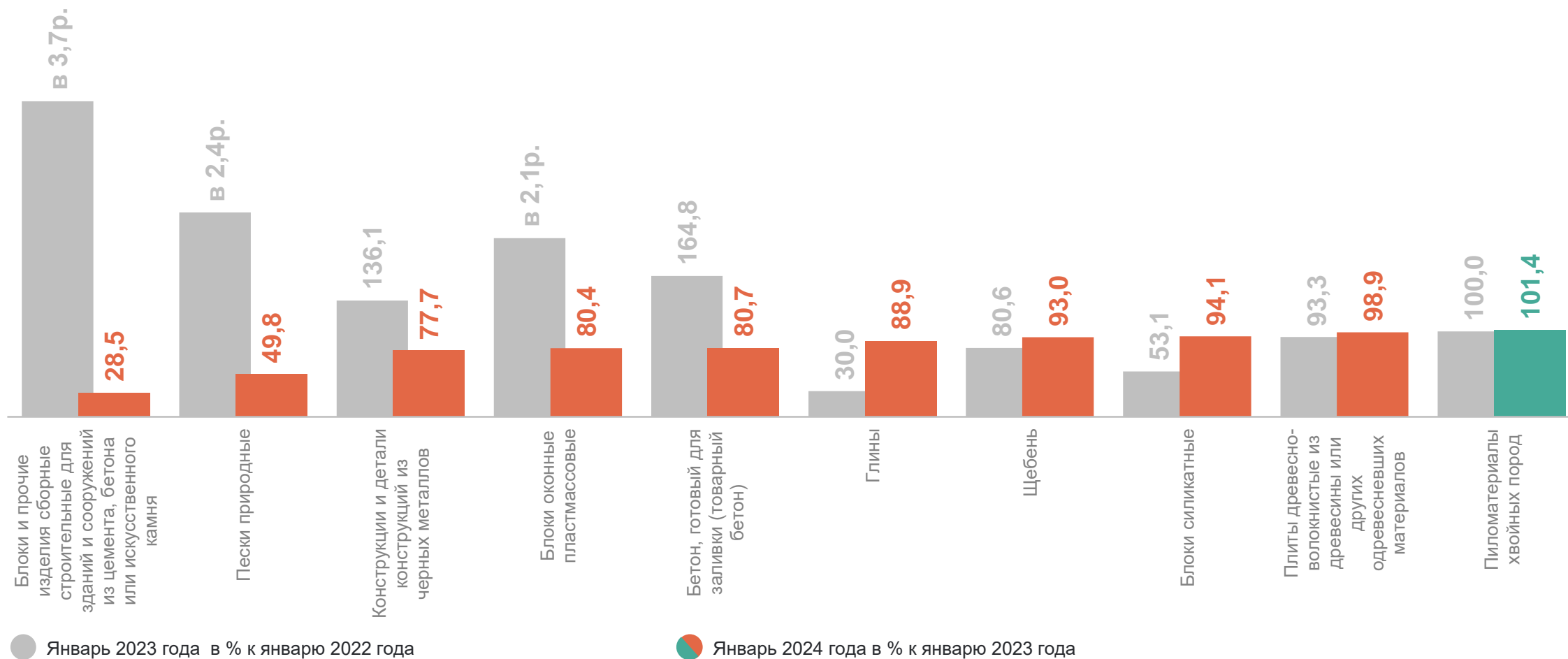
ВВЕДЕНО ЗДАНИЙ НЕЖИЛОГО НАЗНАЧЕНИЯ

Всего	9
Сельскохозяйственные	3
Коммерческие	1
Учебные	1
Здравоохранения	1
Другие	3



ПРОИЗВОДСТВО ОТДЕЛЬНЫХ ВИДОВ ПРОДУКЦИИ ДЛЯ СТРОИТЕЛЬСТВА

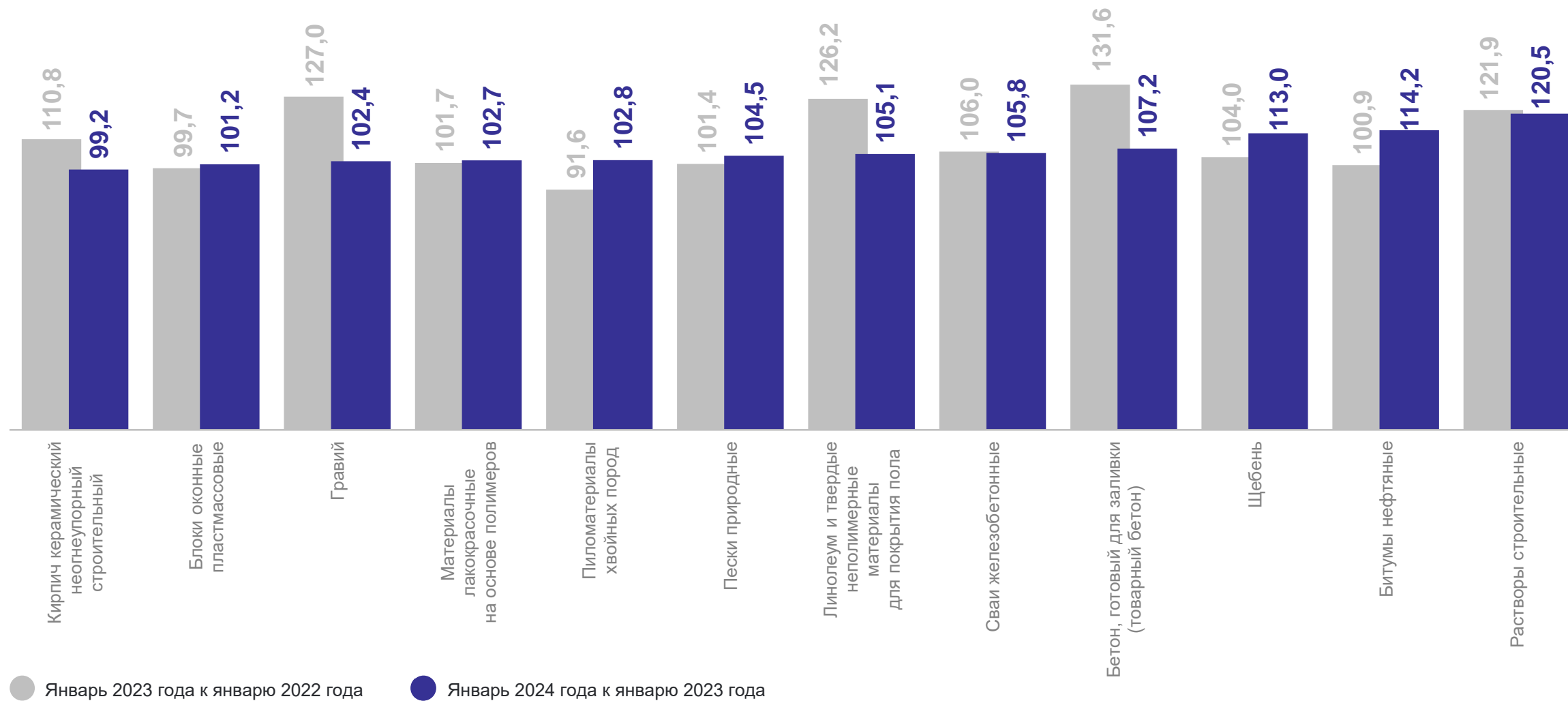
КУРСКСТАТ



ИНДЕКСЫ ЦЕН ПРИОБРЕТЕНИЯ СТРОИТЕЛЬНЫМИ ОРГАНИЗАЦИЯМИ ОСНОВНЫХ ВИДОВ МАТЕРИАЛОВ

КУРСКСТАТ

темп роста индекса цен, в %



ДИНАМИКА СРЕДНЕМЕСЯЧНОЙ НАЧИСЛЕННОЙ ЗАРАБОТНОЙ ПЛАТЫ ПО ВИДУ ДЕЯТЕЛЬНОСТИ «СТРОИТЕЛЬСТВО»

КУРСКСТАТ

рублей

Январь – декабрь 2023 года

70 434,4

132,7

в % к средней по области

