



ТЕРРИТОРИАЛЬНЫЙ ОРГАН
ФЕДЕРАЛЬНОЙ СЛУЖБЫ
ГОСУДАРСТВЕННОЙ СТАТИСТИКИ
ПО КУРСКОЙ ОБЛАСТИ

СТРОИТЕЛЬСТВО

январь – март 2024

06.05.2024

СОДЕРЖАНИЕ

Объем работ, выполненных по виду деятельности «Строительство»	3
Работы, выполненные по виду деятельности «Строительство»	4
Ввод в действие жилых домов	5
Ввод в действие жилых домов в сельской и городской местности	6
Индивидуальное жилищное строительство, осуществляемое населением	7
Распределение введенных жилых домов по материалам стен и этажности	8
Введено зданий нежилого назначения	9
Производство отдельных видов продукции для строительства	10
Индексы цен приобретения строительными организациями материалов	11
Динамика заработной платы по виду деятельности «Строительство»	12

ОБЪЕМ РАБОТ, ВЫПОЛНЕННЫХ ПО ВИДУ ДЕЯТЕЛЬНОСТИ «СТРОИТЕЛЬСТВО»

КУРСКСТАТ

в фактически действовавших ценах, млн рублей

Январь – март 2024 года

31 841,5



105,3 ↑

в % к январю – марту 2023 года

Март 2024 года

13 276,7

106,2 ↑

в % к марту 2023 года



● Объем работ, выполненных по виду деятельности «Строительство»

— В % к в соответствующему месяцу прошлого года

РАБОТЫ, ВЫПОЛНЕННЫЕ ПО ВИДУ ДЕЯТЕЛЬНОСТИ «СТРОИТЕЛЬСТВО»*

КУРСКСТАТ

март 2024 года, в фактически действующих ценах, млн рублей

Всего

3 765,4

Строительство зданий

357,0

Строительство инженерных сооружений

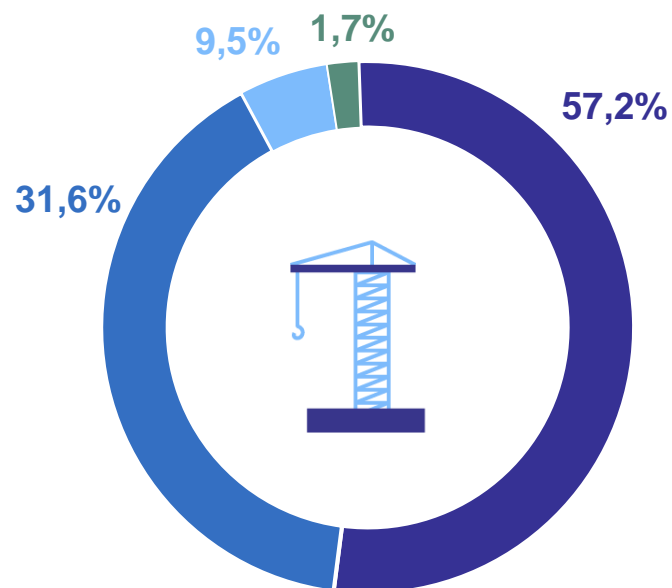
1 188,5

Работы строительные специализированные

2 153,6

Строительно-монтажные работы, выполненные хозяйственным способом

66,3



- Работы строительные специализированные
- Строительство инженерных сооружений
- Строительство зданий
- Строительно-монтажные работы, выполненные хозяйственным способом

*По крупным и средним организациям

ВВОД В ДЕЯТЕЛИЕ ЖИЛЫХ ДОМОВ

метров квадратных общей площади жилых помещений

Всего



139 983

79,1 ↓

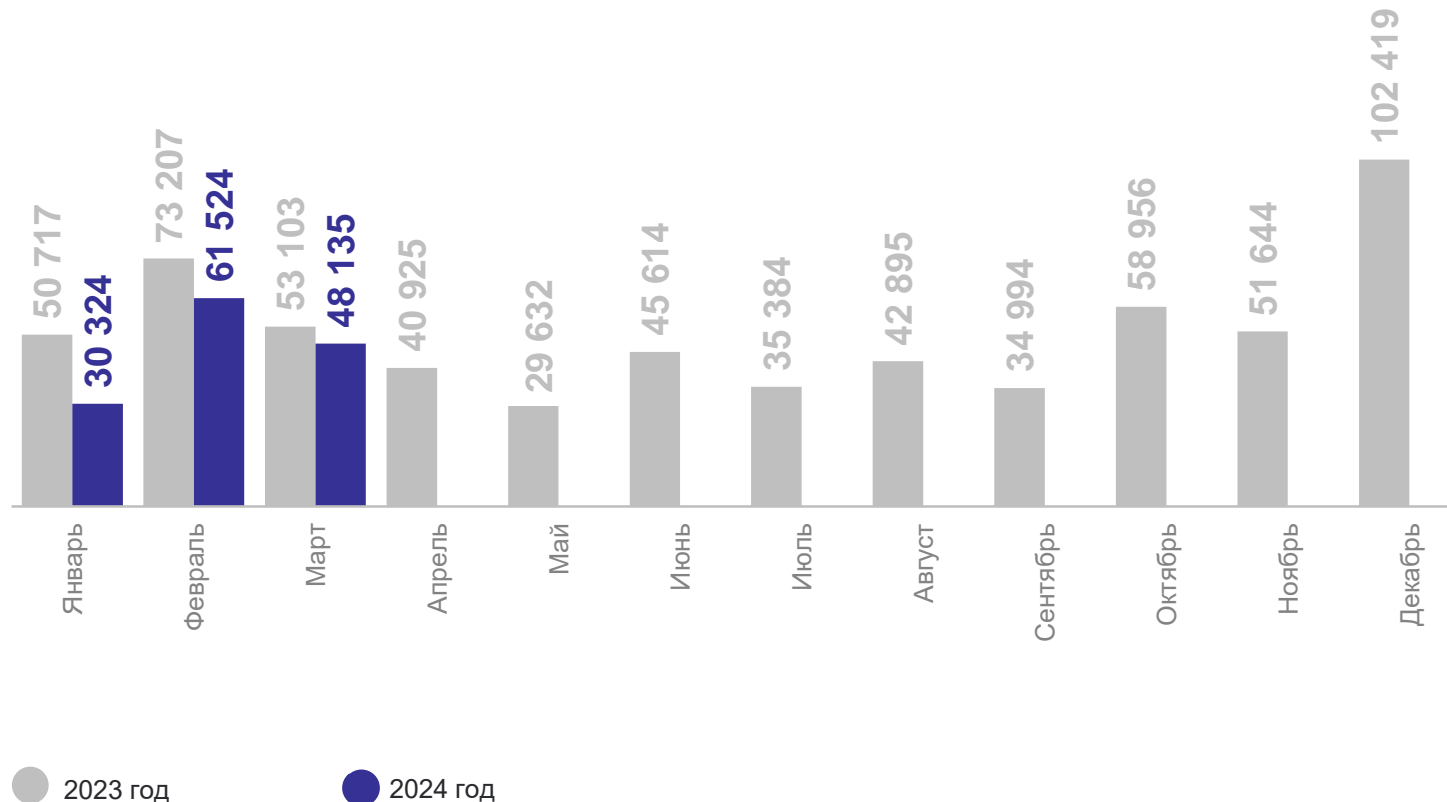
в % к соответствующему периоду
предыдущего года

Индивидуальными
застройщиками

101 654

94,5 ↓

в % к соответствующему периоду
предыдущего года

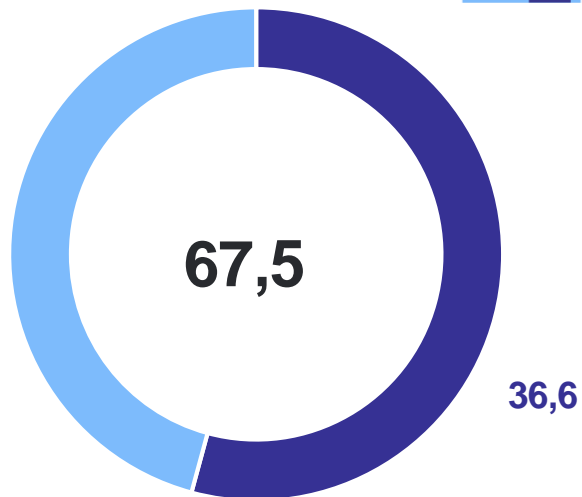


ВВОД В ДЕЙСТВИЕ ЖИЛЫХ ДОМОВ В СЕЛЬСКОЙ И ГОРОДСКОЙ МЕСТНОСТИ

тысяч метров квадратных общей площади жилых помещений

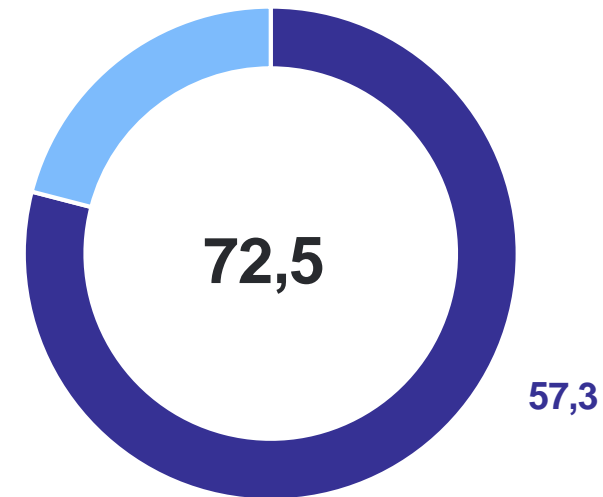
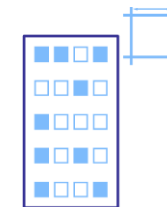
КУРСКСТАТ

Сельская местность



● Курский район

Городская местность



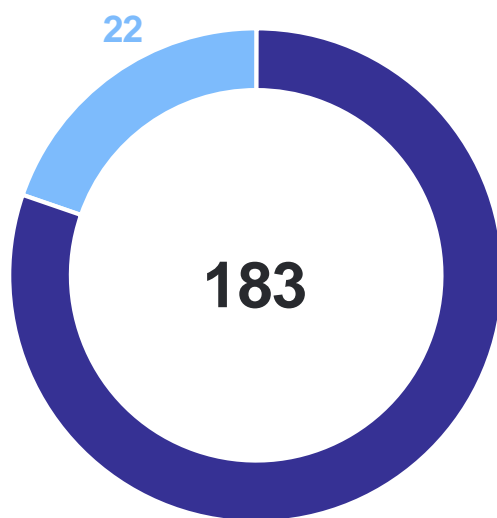
● Город Курск

ИНДИВИДУАЛЬНОЕ ЖИЛИЩНОЕ СТРОИТЕЛЬСТВО, ОСУЩЕСТВЛЯЕМОЕ НАСЕЛЕНИЕМ


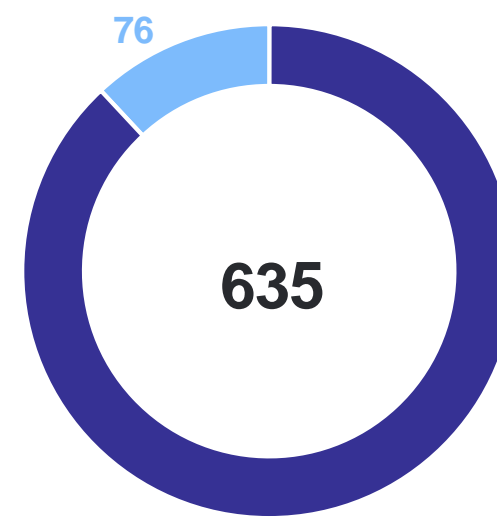
ЧИСЛО ЖИЛЫХ ДОМОВ

КУРСКСТАТ

Март



Январь – март

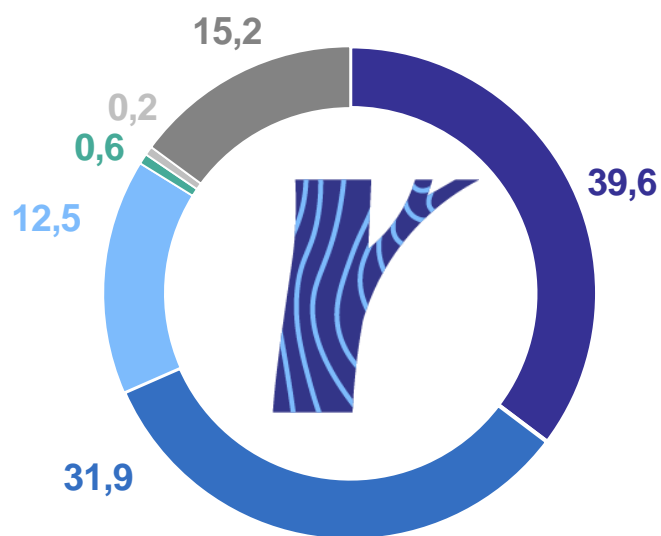


● Всего

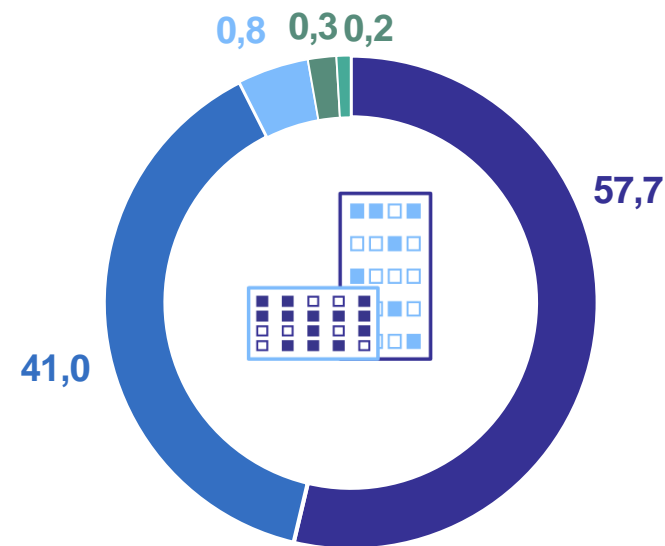
● На земельных участках для садоводства

РАСПРЕДЕЛЕНИЕ ВВЕДЕННЫХ ЖИЛЫХ ДОМОВ ПО МАТЕРИАЛАМ СТЕН И ЭТАЖНОСТИ

в % к итогу



- Кирпич
- Блоки
- Дерево
- Монолит
- Панели
- Другой материал



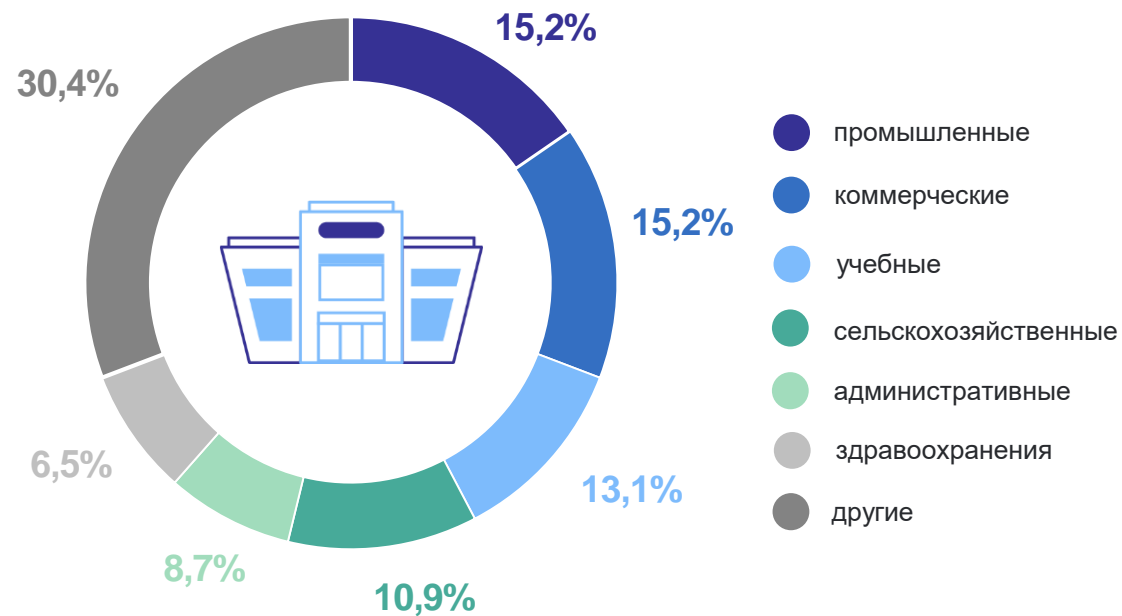
- 1-этажные
- 2-этажные
- 3-этажные
- 10-этажные
- 17 и более этажей

ВВЕДЕНО ЗДАНИЙ НЕЖИЛОГО НАЗНАЧЕНИЯ

число зданий

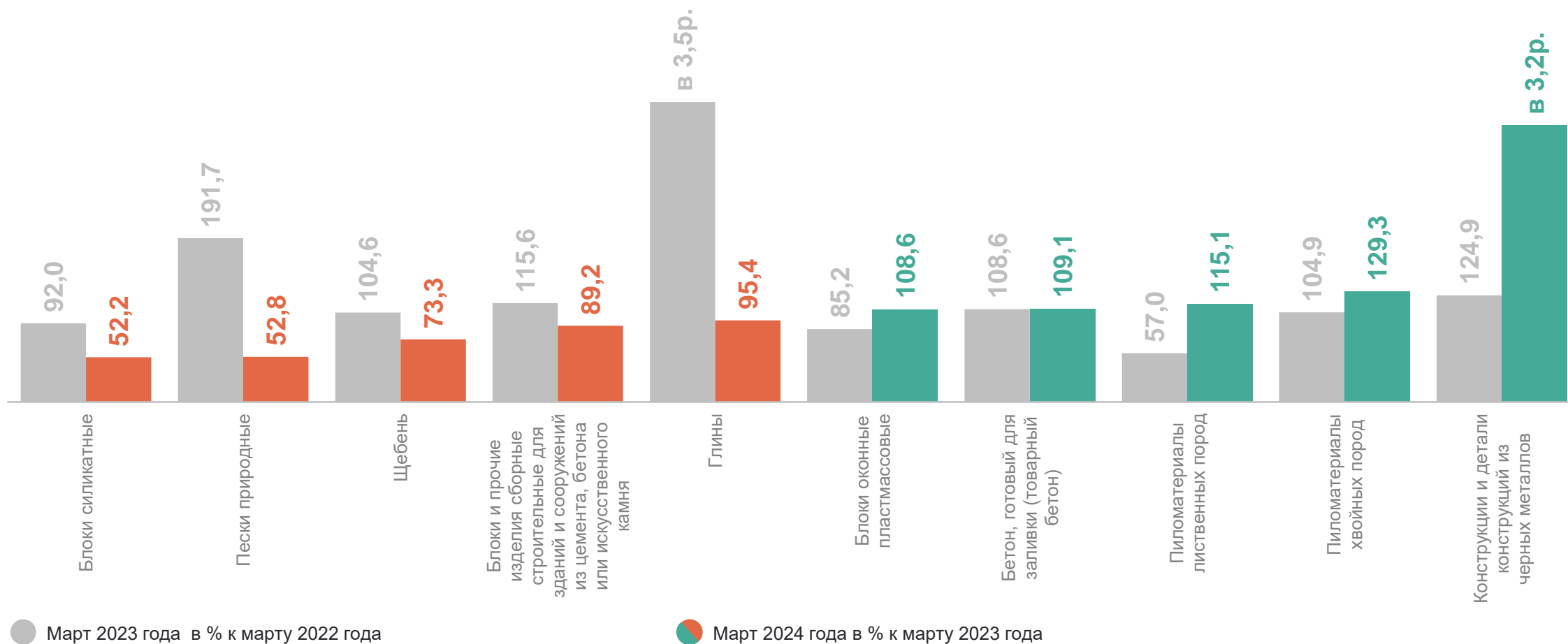
КУРСКСТАТ

Всего	46
Промышленные	7
Коммерческие	7
Учебные	6
Сельскохозяйственные	5
Административные	4
Здравоохранения	3
Другие	14



ПРОИЗВОДСТВО ОТДЕЛЬНЫХ ВИДОВ ПРОДУКЦИИ ДЛЯ СТРОИТЕЛЬСТВА

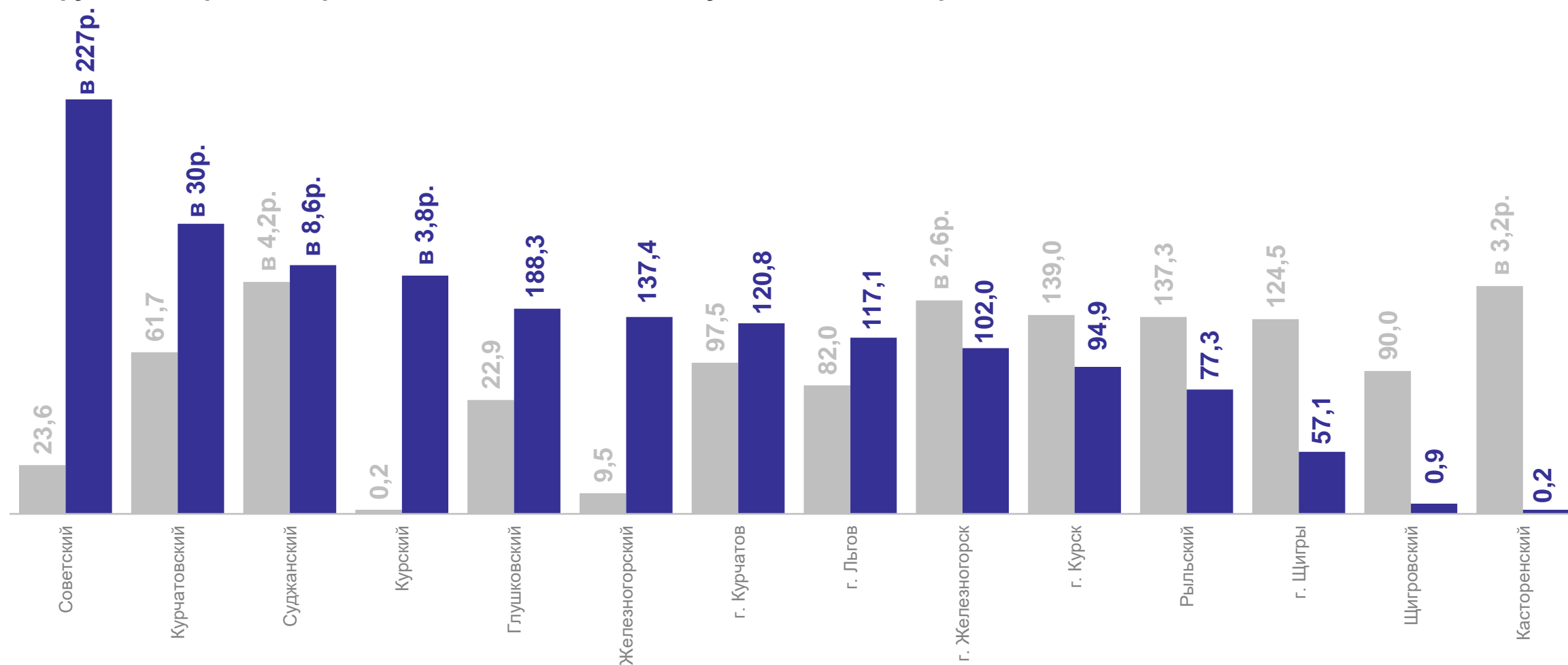
КУРСКСТАТ



ОБЪЕМ РАБОТ, ВЫПОЛНЕННЫХ ПО ВИДУ ДЕЯТЕЛЬНОСТИ «СТРОИТЕЛЬСТВО»

КУРСКСТАТ

по крупным и средним организациям, по отдельным муниципальным образованиям, в %



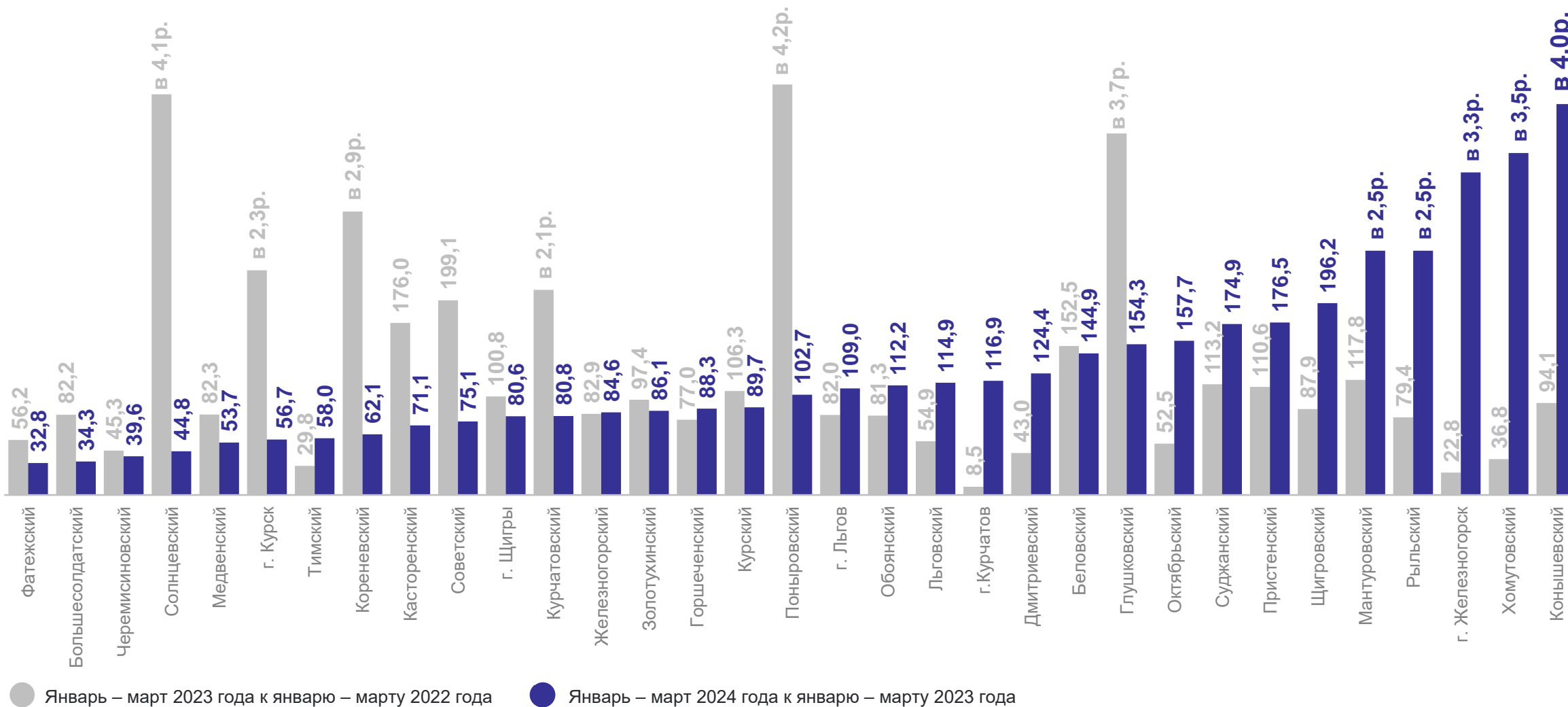
● Январь – март 2023 года к январю – марту 2022 года

● Январь – март 2024 года к январю – марту 2023 года

ВВОД В ДЕЙСТВИЕ ЖИЛЫХ ДОМОВ, ПОСТРОЕННЫХ ОРГАНИЗАЦИЯМИ И ИНДИВИДУАЛЬНЫМИ ЗАСТРОЙЩИКАМИ

КУРСКСТАТ

по муниципальным образованиям, в %



ДИНАМИКА СРЕДНЕМЕСЯЧНОЙ НАЧИСЛЕННОЙ ЗАРАБОТНОЙ ПЛАТЫ ПО ВИДУ ДЕЯТЕЛЬНОСТИ «СТРОИТЕЛЬСТВО»

КУРСКСТАТ

рублей



Январь – февраль 2024 года

78 148,6

137,6

в % к средней по области

