



ТЕРРИТОРИАЛЬНЫЙ ОРГАН
ФЕДЕРАЛЬНОЙ СЛУЖБЫ
ГОСУДАРСТВЕННОЙ СТАТИСТИКИ
ПО КУРСКОЙ ОБЛАСТИ

СТРОИТЕЛЬСТВО

январь – апрель 2024

17.06.2024

СОДЕРЖАНИЕ

Объем работ, выполненных по виду деятельности «Строительство»	3
Работы, выполненные по виду деятельности «Строительство»	4
Ввод в действие жилых домов	5
Ввод в действие жилых домов в сельской и городской местности	6
Индивидуальное жилищное строительство, осуществляемое населением	7
Распределение введенных жилых домов по материалам стен и этажности	8
Введено зданий нежилого назначения	9
Производство отдельных видов продукции для строительства	10
Объем работ, выполненных по виду деятельности «Строительство»	11
Ввод в действие жилых домов	12
Динамика заработной платы по виду деятельности «Строительство»	13

ОБЪЕМ РАБОТ, ВЫПОЛНЕННЫХ ПО ВИДУ ДЕЯТЕЛЬНОСТИ «СТРОИТЕЛЬСТВО»

КУРСКСТАТ

в фактически действовавших ценах, млн рублей

Январь – апрель 2024 года

46 666,1



112,8 ↑

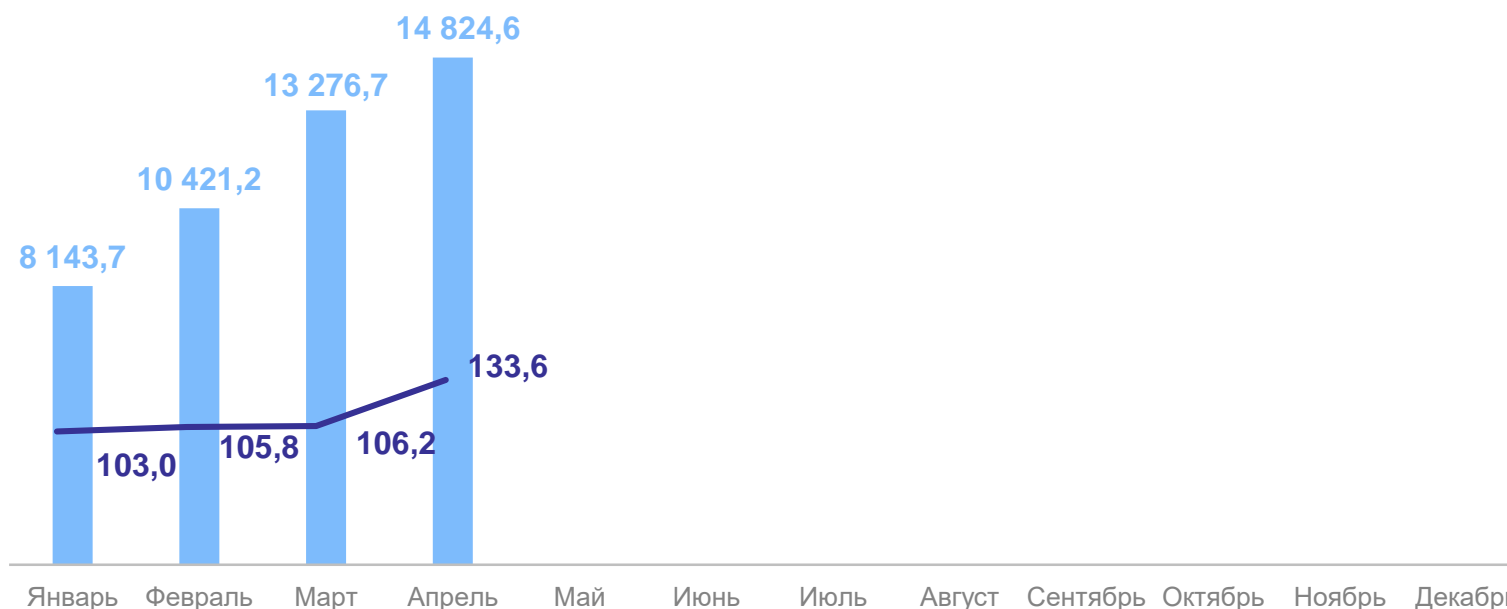
в % к январю – апрелю 2023 года

Апрель 2024 года

14 824,6

133,6 ↑

в % к апрелю 2023 года



● Объем работ, выполненных по виду деятельности «Строительство»

— В % к в соответствующему месяцу прошлого года

РАБОТЫ, ВЫПОЛНЕННЫЕ ПО ВИДУ ДЕЯТЕЛЬНОСТИ «СТРОИТЕЛЬСТВО»*

КУРСКСТАТ

апрель 2024 года, в фактически действующих ценах, млн рублей

Всего

4 204,4

Работы строительные
специализированные

2 142,5

Строительство инженерных
сооружений

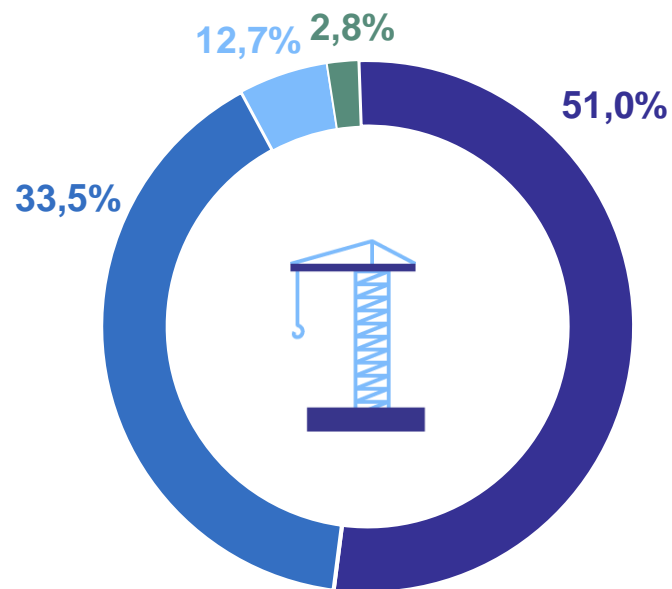
1 410,4

Строительство зданий

534,7

Строительно-монтажные
работы, выполненные
хозяйственным способом

116,8



- Работы строительные специализированные
- Строительство инженерных сооружений
- Строительство зданий
- Строительно-монтажные работы, выполненные хозяйственным способом

*По крупным и средним организациям

ВВОД В ДЕЙСТВИЕ ЖИЛЫХ ДОМОВ

метров квадратных общей площади жилых помещений

КУРСКСТАТ

Всего

187 918



86,2 ↓

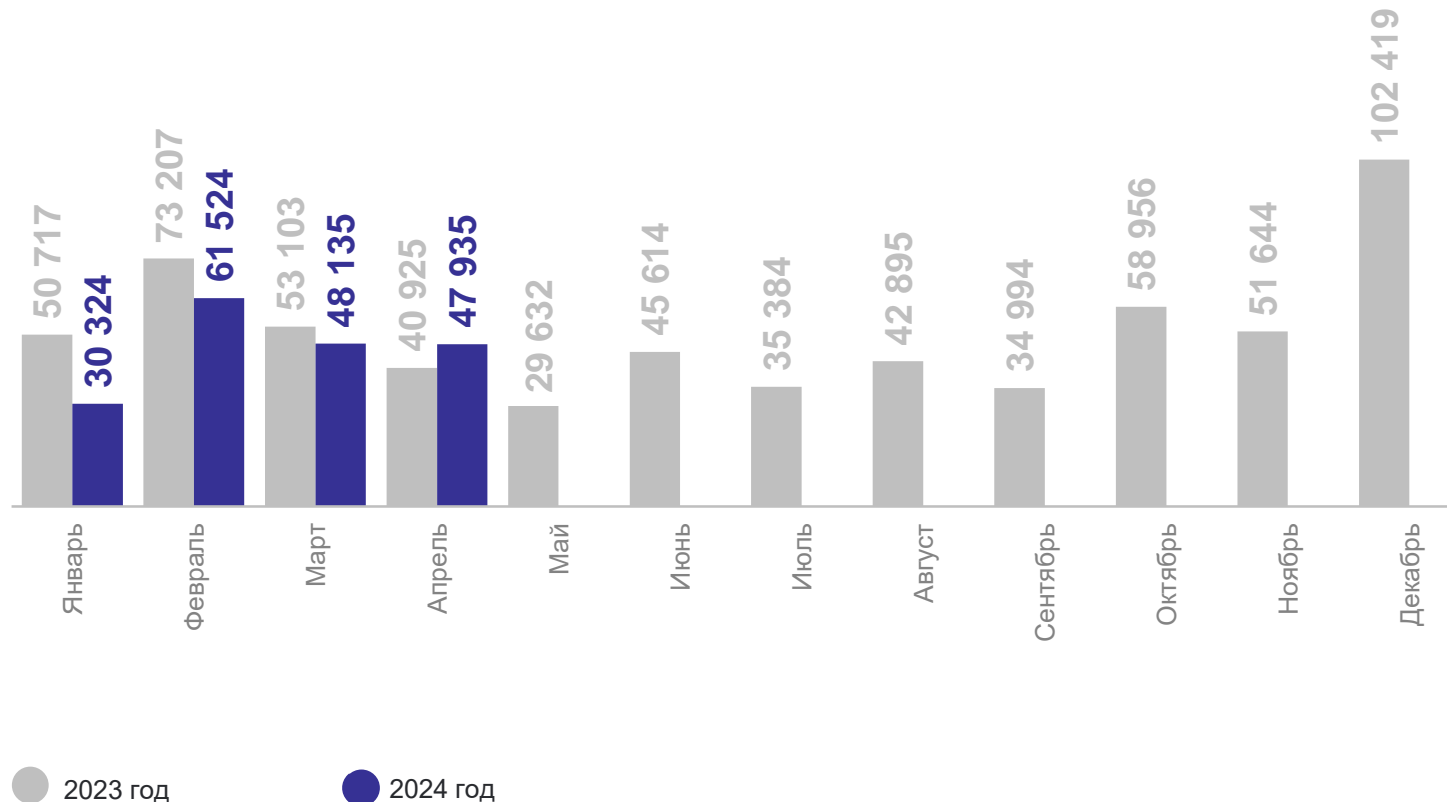
в % к соответствующему периоду
предыдущего года

Индивидуальными
застройщиками

134 871

96,4 ↓

в % к соответствующему периоду
предыдущего года

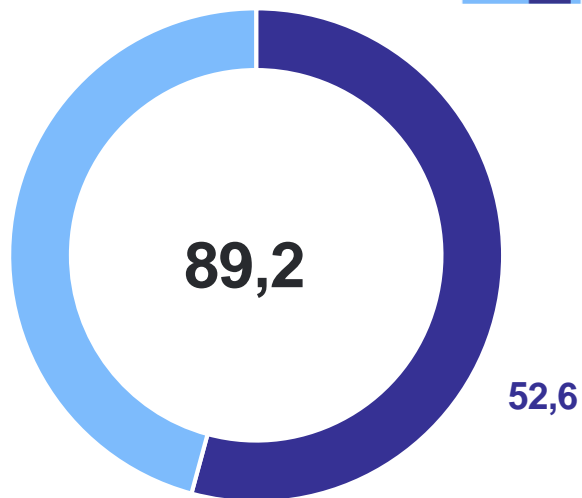


ВВОД В ДЕЙСТВИЕ ЖИЛЫХ ДОМОВ В СЕЛЬСКОЙ И ГОРОДСКОЙ МЕСТНОСТИ

тысяч метров квадратных общей площади жилых помещений

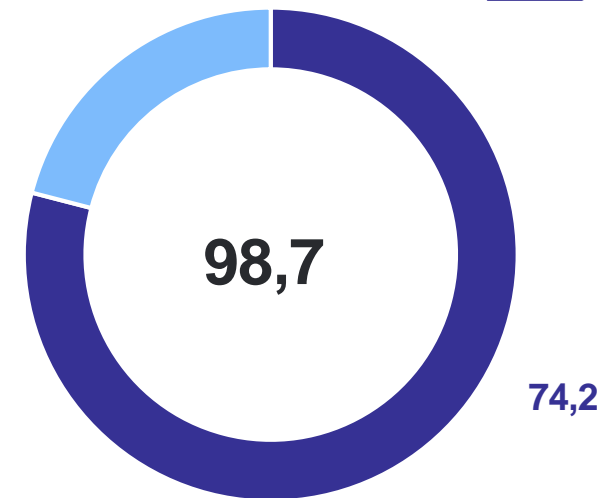
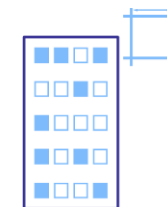
КУРСКСТАТ

Сельская местность



● Курский район

Городская местность



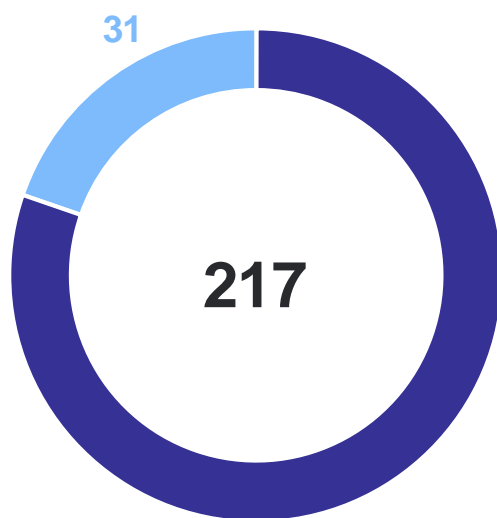
● Город Курск

ИНДИВИДУАЛЬНОЕ ЖИЛИЩНОЕ СТРОИТЕЛЬСТВО, ОСУЩЕСТВЛЯЕМОЕ НАСЕЛЕНИЕМ

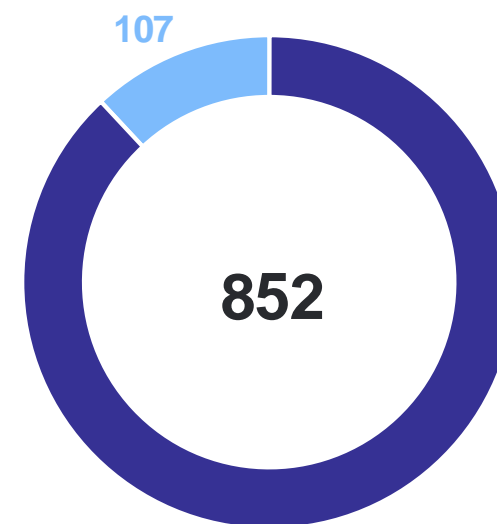
ЧИСЛО ЖИЛЫХ ДОМОВ

КУРСКСТАТ

Апрель



Январь – апрель



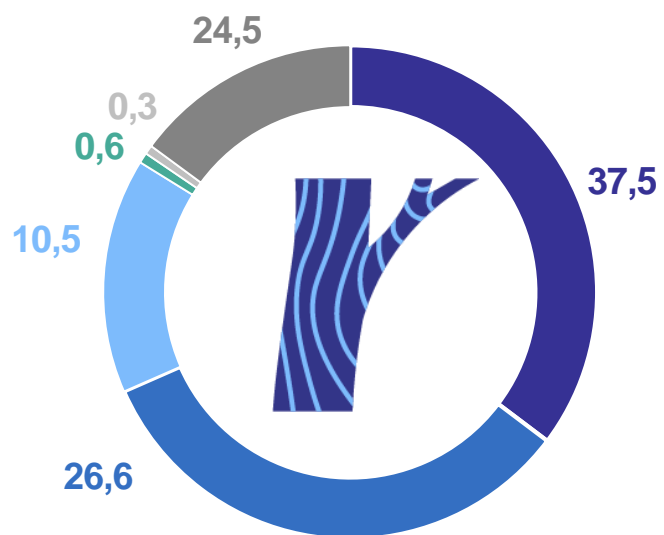
● Всего

● На земельных участках для садоводства

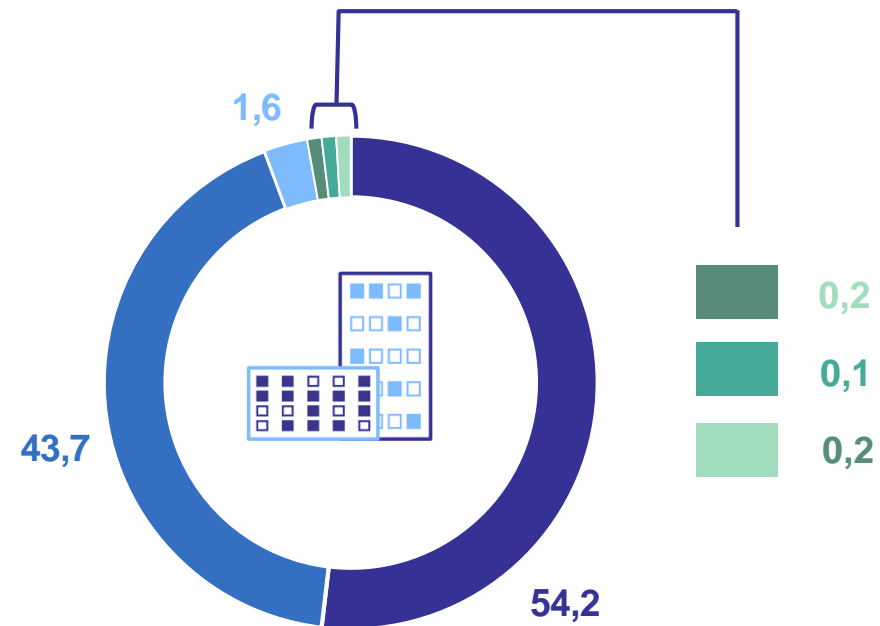
РАСПРЕДЕЛЕНИЕ ВВЕДЕННЫХ ЖИЛЫХ ДОМОВ ПО МАТЕРИАЛАМ СТЕН И ЭТАЖНОСТИ

в % к итогу

КУРСКСТАТ



- Кирпич
- Блоки
- Дерево
- Монолит
- Панели
- Другой материал



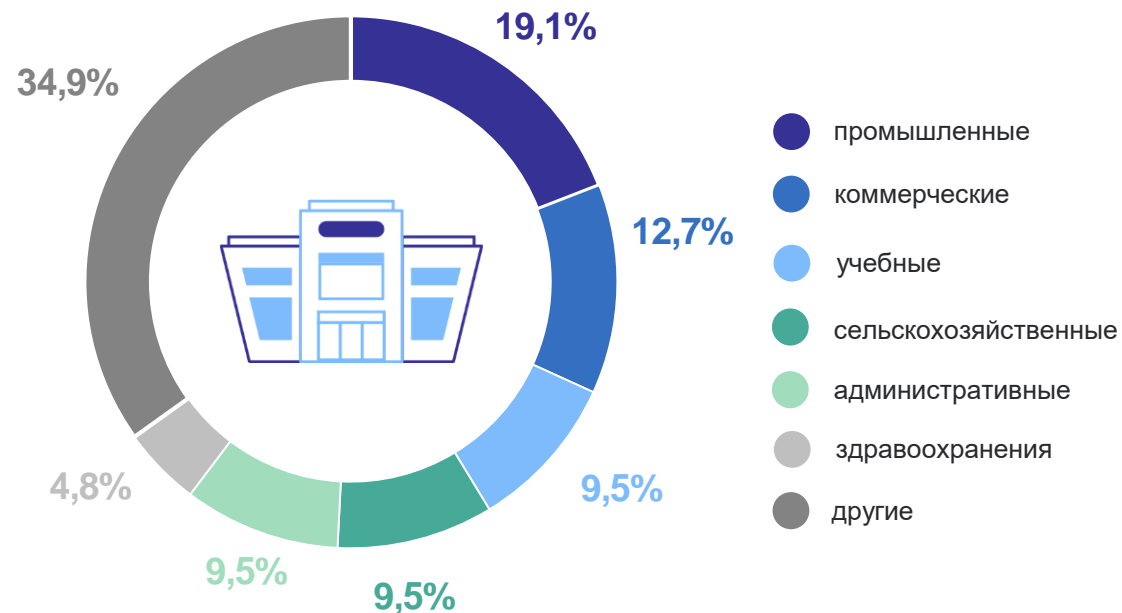
- 1-этажные
- 2-этажные
- 3-этажные
- 10-этажные
- 11-этажные
- 17 и более этажей

ВВЕДЕНО ЗДАНИЙ НЕЖИЛОГО НАЗНАЧЕНИЯ

число зданий

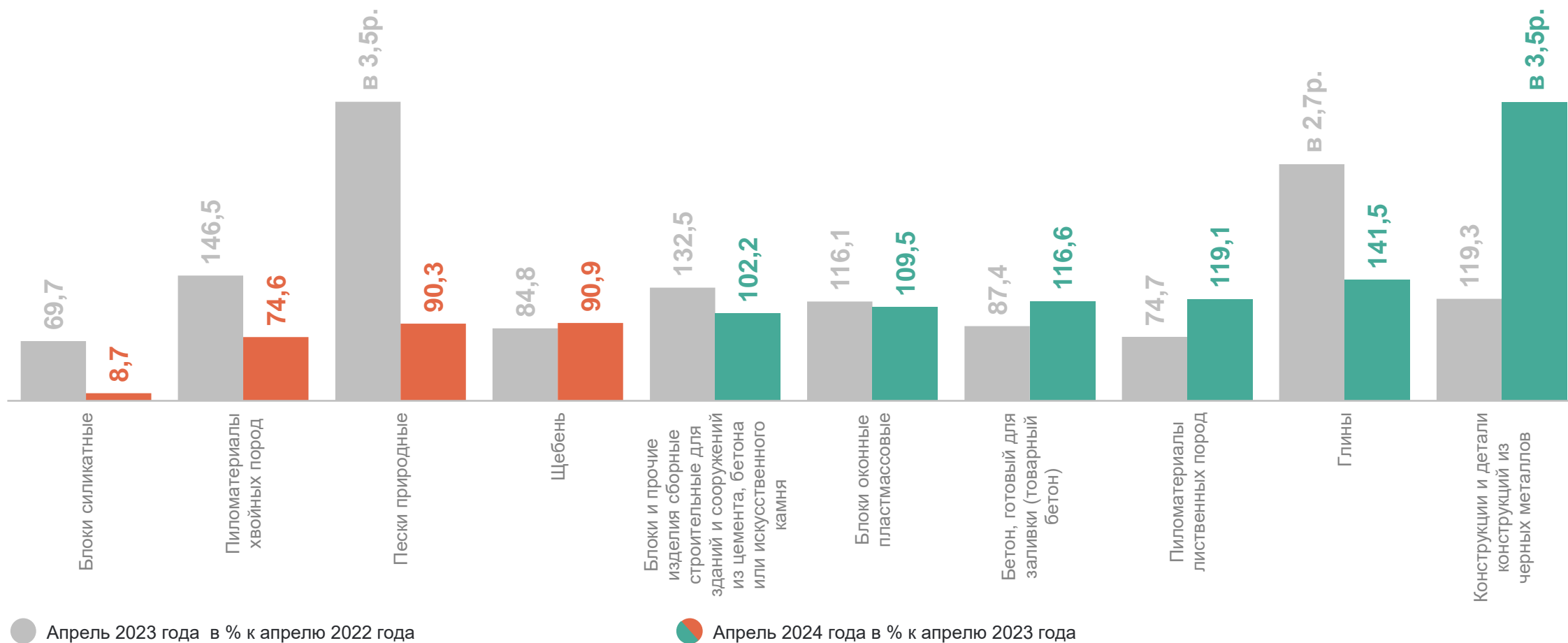
КУРСКСТАТ

Всего	63
Промышленные	12
Коммерческие	8
Учебные	6
Сельскохозяйственные	6
Административные	6
Здравоохранения	3
Другие	22



ПРОИЗВОДСТВО ОТДЕЛЬНЫХ ВИДОВ ПРОДУКЦИИ ДЛЯ СТРОИТЕЛЬСТВА

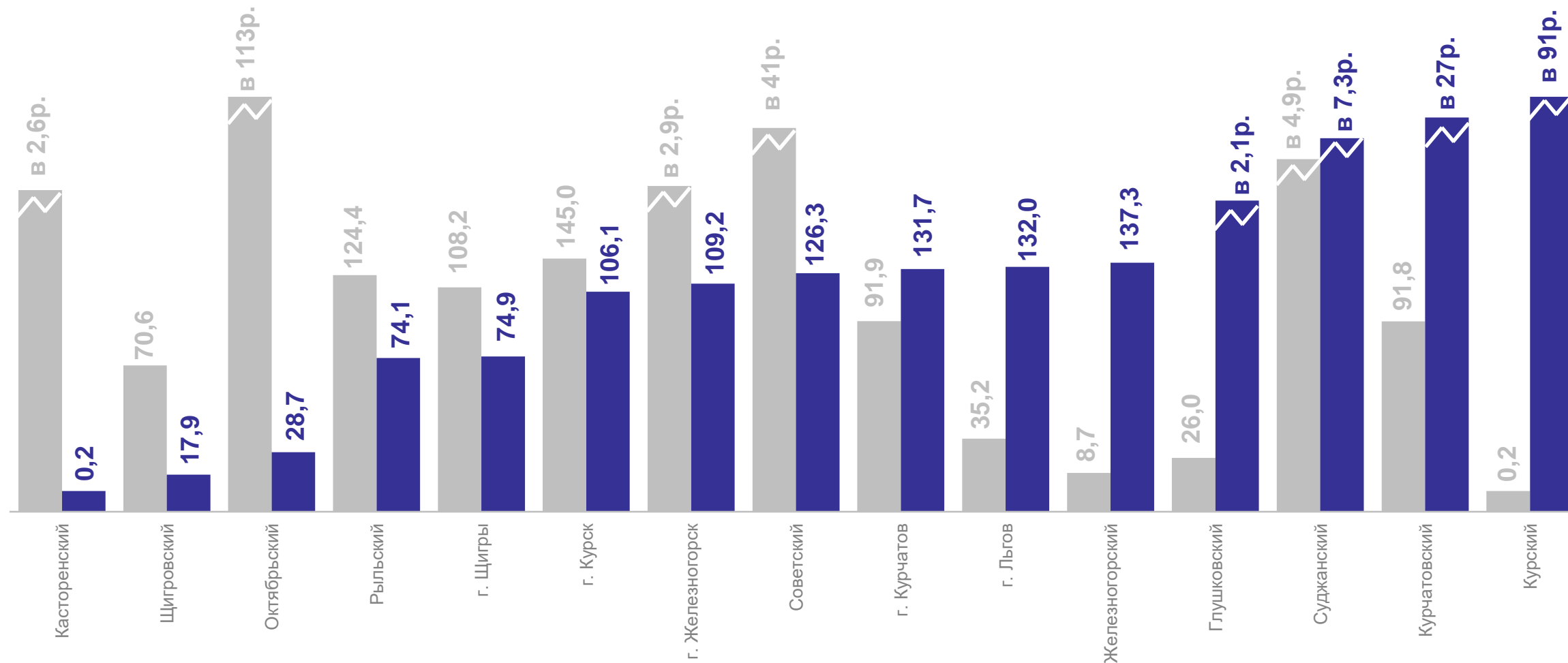
КУРСКСТАТ



ОБЪЕМ РАБОТ, ВЫПОЛНЕННЫХ ПО ВИДУ ДЕЯТЕЛЬНОСТИ «СТРОИТЕЛЬСТВО»

КУРСКСТАТ

по крупным и средним организациям, по отдельным муниципальным образованиям, в %



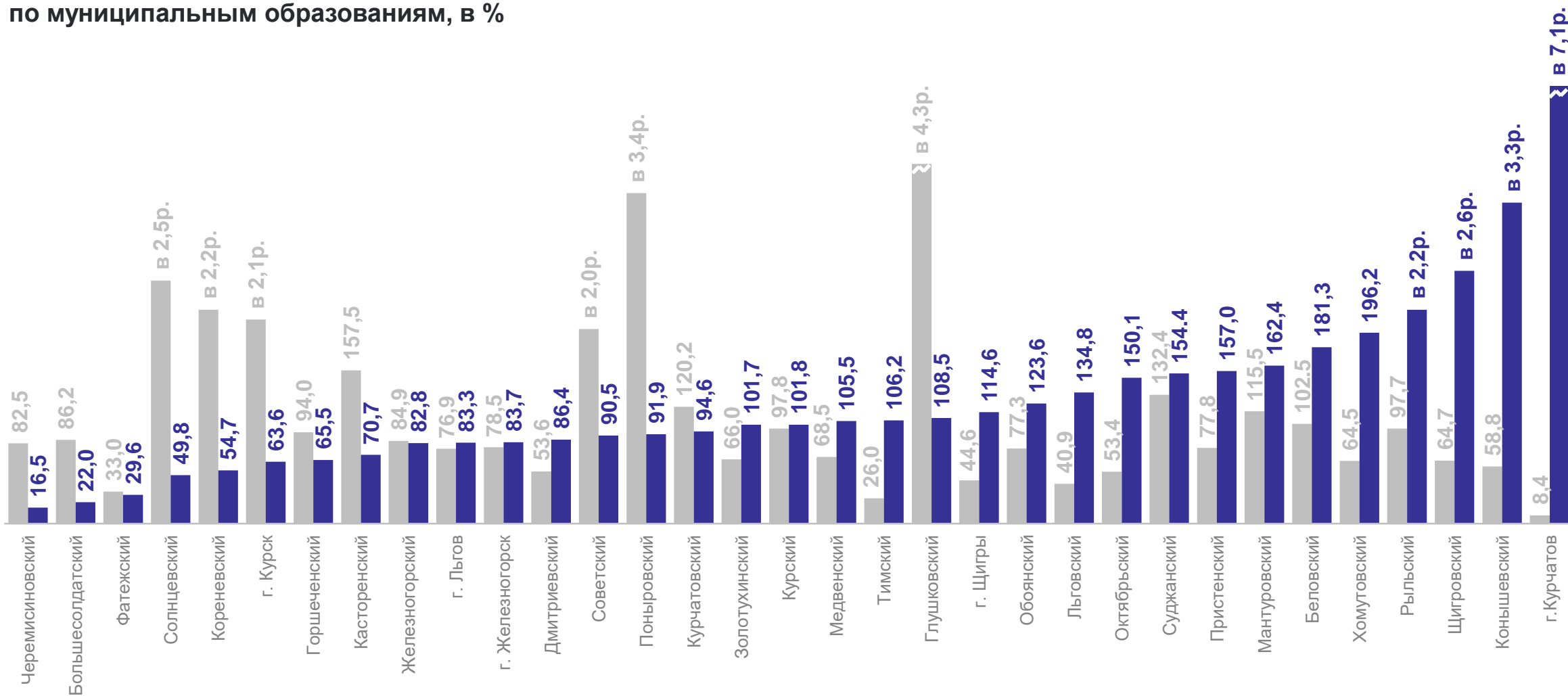
● Январь – апрель 2023 года к январю – апрелю 2022 года

● Январь – апрель 2024 года к январю – апрелю 2023 года

ВВОД В ДЕЙСТВИЕ ЖИЛЫХ ДОМОВ, ПОСТРОЕННЫХ ОРГАНИЗАЦИЯМИ И ИНДИВИДУАЛЬНЫМИ ЗАСТРОЙЩИКАМИ

КУРСКСТАТ

по муниципальным образованиям, в %



● Январь – апрель 2023 года к январю – апрелю 2022 года

● Январь – апрель 2024 года к январю – апрелю 2023 года

ДИНАМИКА СРЕДНЕМЕСЯЧНОЙ НАЧИСЛЕННОЙ ЗАРАБОТНОЙ ПЛАТЫ ПО ВИДУ ДЕЯТЕЛЬНОСТИ «СТРОИТЕЛЬСТВО»

КУРСКСТАТ

рублей



Январь – март 2024 года

82 926,5

144,0

в % к средней по области

