



ТЕРРИТОРИАЛЬНЫЙ ОРГАН  
ФЕДЕРАЛЬНОЙ СЛУЖБЫ  
ГОСУДАРСТВЕННОЙ СТАТИСТИКИ  
ПО КУРСКОЙ ОБЛАСТИ

# СТРОИТЕЛЬСТВО

январь – май 2024

17.07.2024

# СОДЕРЖАНИЕ

Объем работ, выполненных по виду деятельности «Строительство»	3
Работы, выполненные по виду деятельности «Строительство»	4
Ввод в действие жилых домов	5
Ввод в действие жилых домов в сельской и городской местности	6
Индивидуальное жилищное строительство, осуществляемое населением	7
Распределение введенных жилых домов по материалам стен и этажности	8
Введено зданий нежилого назначения	9
Производство отдельных видов продукции для строительства	10
Объем работ, выполненных по виду деятельности «Строительство»	11
Ввод в действие жилых домов	12
Динамика заработной платы по виду деятельности «Строительство»	13

# ОБЪЕМ РАБОТ, ВЫПОЛНЕННЫХ ПО ВИДУ ДЕЯТЕЛЬНОСТИ «СТРОИТЕЛЬСТВО»

КУРСКСТАТ

в фактически действовавших ценах, млн рублей

Январь – май 2024 года

65 518,3



118,1 ↑

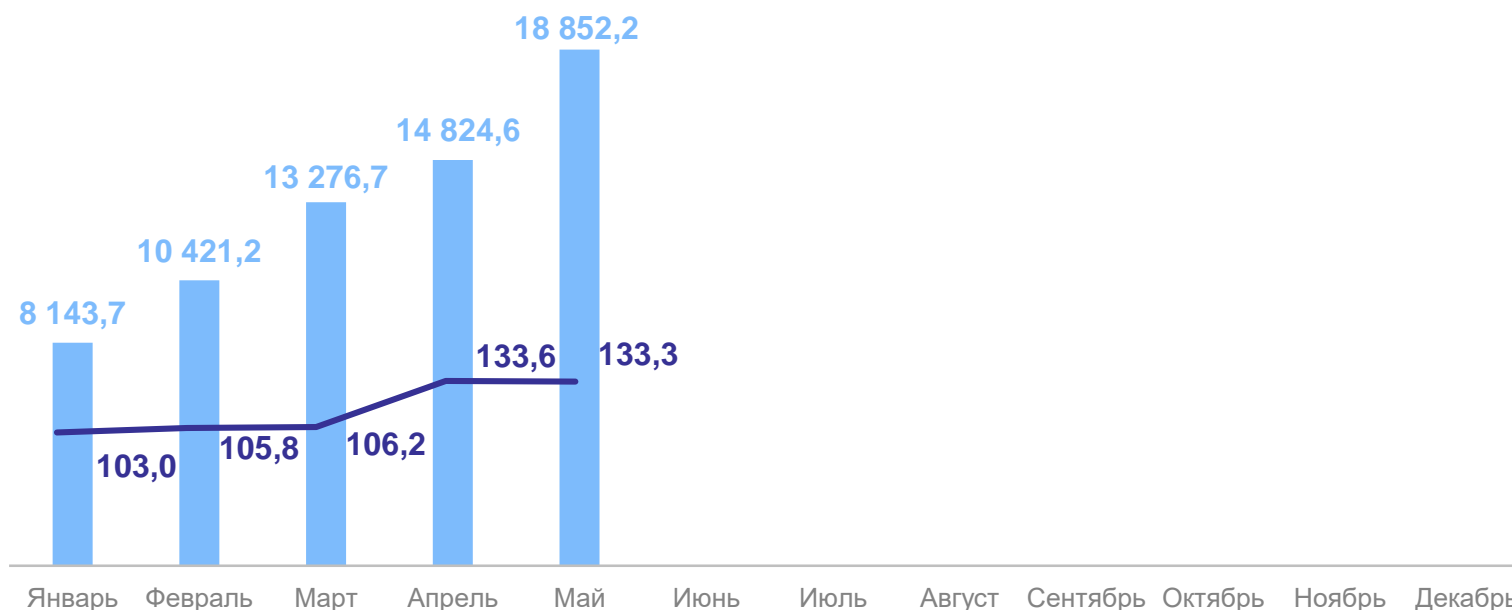
в % к январю – маю 2023 года

Май 2024 года

18 852,2

133,3 ↑

в % к маю 2023 года



● Объем работ, выполненных по виду деятельности «Строительство»

— В % к в соответствующему месяцу прошлого года

# РАБОТЫ, ВЫПОЛНЕННЫЕ ПО ВИДУ ДЕЯТЕЛЬНОСТИ «СТРОИТЕЛЬСТВО»\*

КУРСКСТАТ

май 2024 года, в фактически действующих ценах, млн рублей

Всего

**5 346,6**

Работы строительные  
специализированные

**3 349,2**

Строительство инженерных  
сооружений

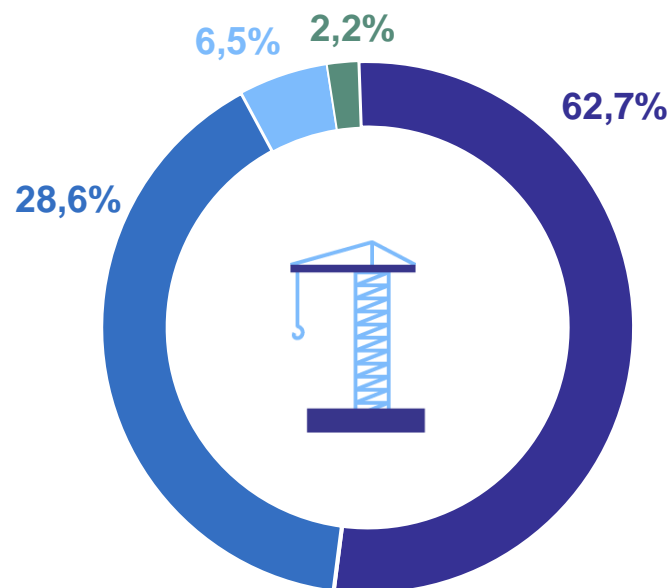
**1 530,5**

Строительство зданий

**348,1**

Строительно-монтажные  
работы, выполненные  
хозяйственным способом

**118,8**



- Работы строительные специализированные
- Строительство инженерных сооружений
- Строительство зданий
- Строительно-монтажные работы, выполненные хозяйственным способом

\*По крупным и средним организациям

# ВВОД В ДЕЙСТВИЕ ЖИЛЫХ ДОМОВ

метров квадратных общей площади жилых помещений

КУРСКСТАТ

Всего

224 199



90,6 ↓

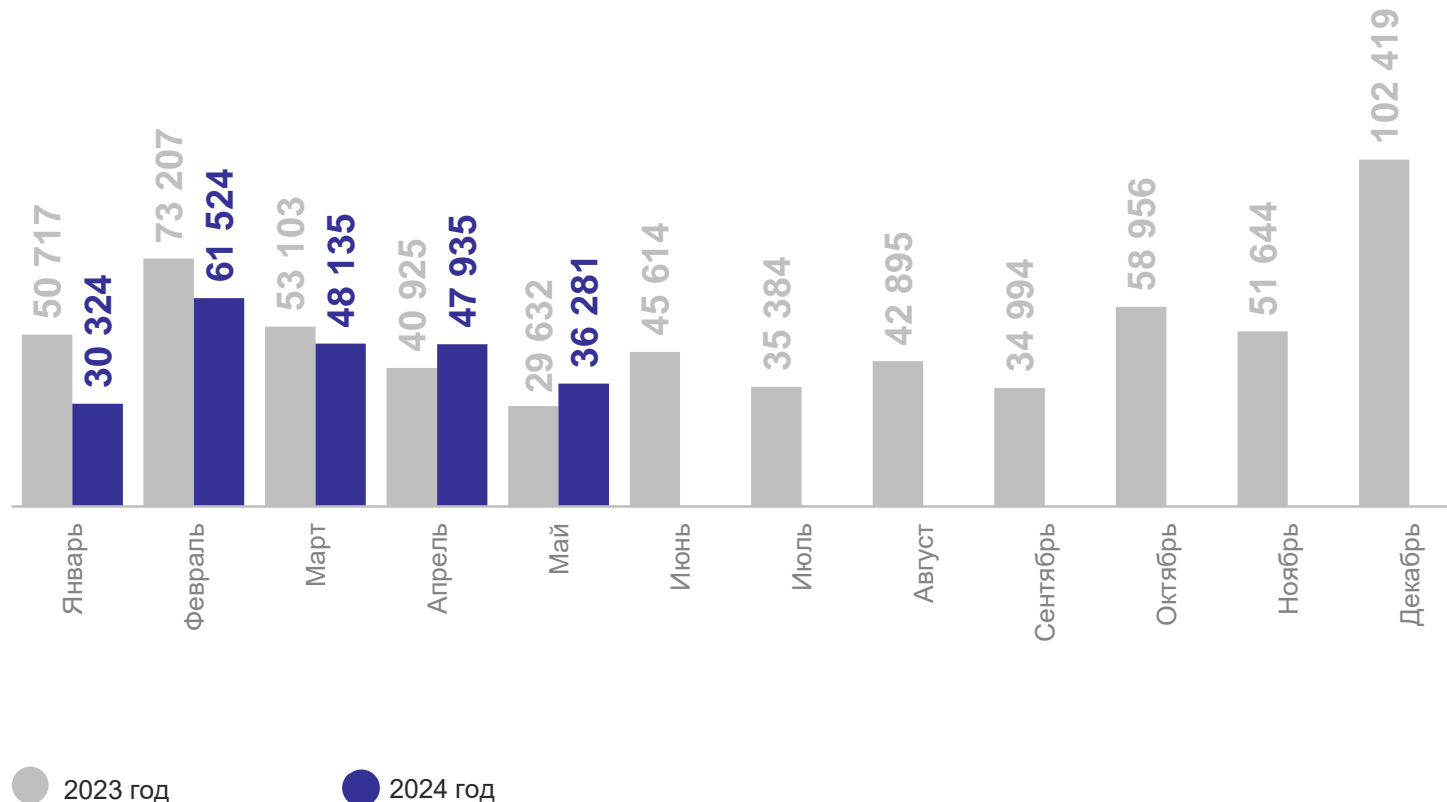
в % к соответствующему периоду  
предыдущего года

Индивидуальными  
застройщиками

170 904

101,5 ↑

в % к соответствующему периоду  
предыдущего года

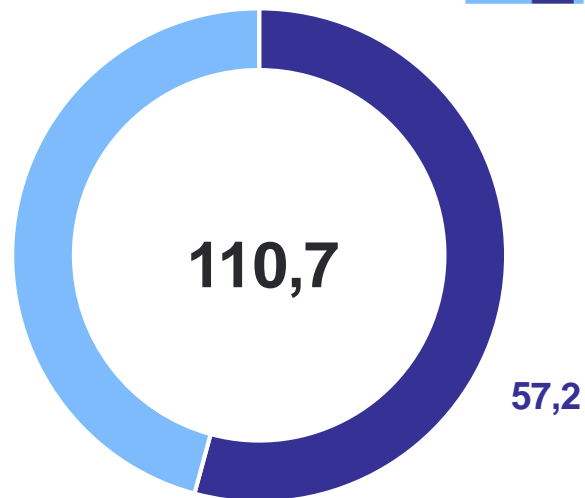


# ВВОД В ДЕЙСТВИЕ ЖИЛЫХ ДОМОВ В СЕЛЬСКОЙ И ГОРОДСКОЙ МЕСТНОСТИ

тысяч метров квадратных общей площади жилых помещений

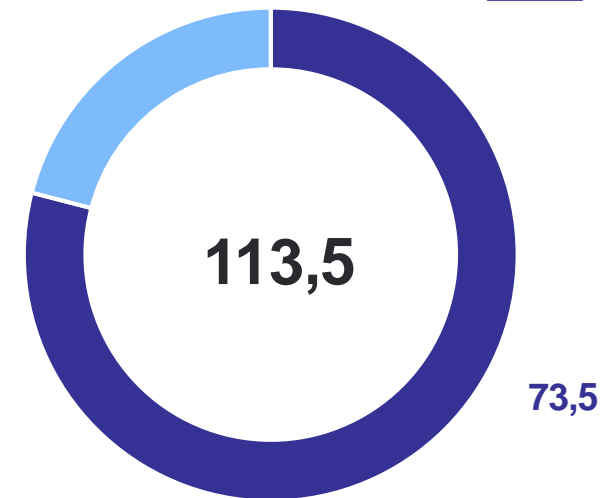
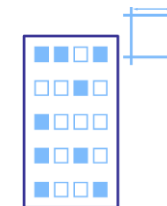
КУРСКСТАТ

Сельская местность



● Курский район

Городская местность



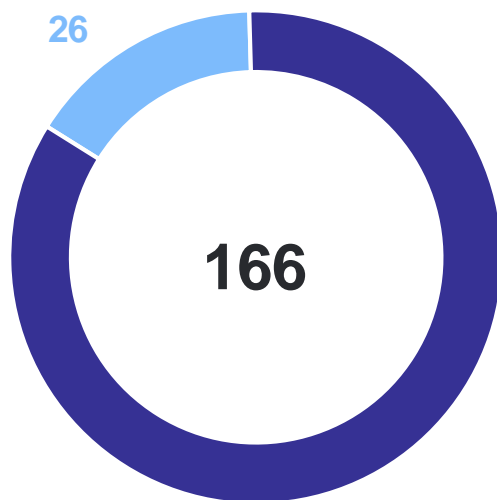
● Город Курск

# ИНДИВИДУАЛЬНОЕ ЖИЛИЩНОЕ СТРОИТЕЛЬСТВО, ОСУЩЕСТВЛЯЕМОЕ НАСЕЛЕНИЕМ

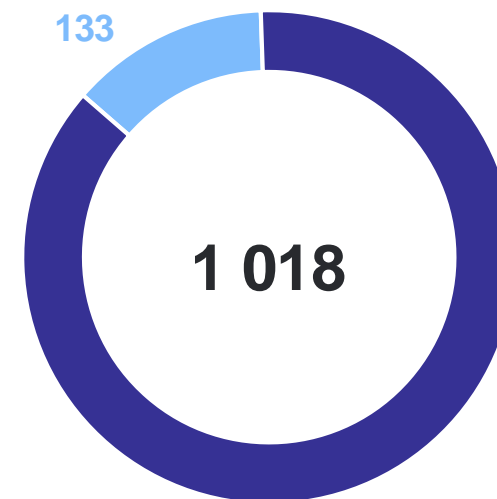
ЧИСЛО ЖИЛЫХ ДОМОВ

КУРСКСТАТ

Май



Январь – май



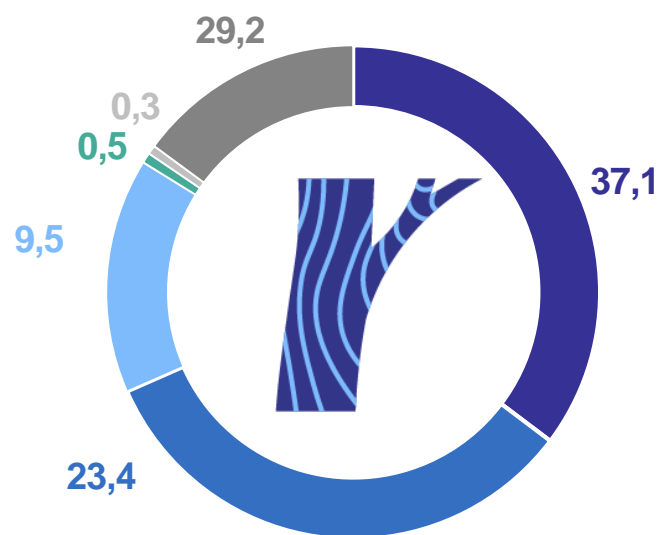
● Всего

● На земельных участках для садоводства

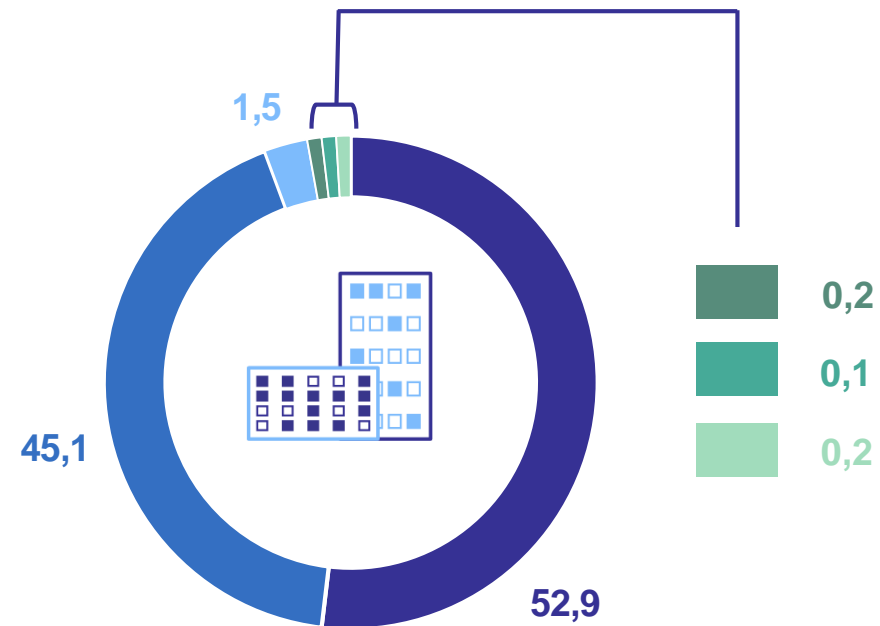
# РАСПРЕДЕЛЕНИЕ ВВЕДЕННЫХ ЖИЛЫХ ДОМОВ ПО МАТЕРИАЛАМ СТЕН И ЭТАЖНОСТИ

в % к итогу

КУРСКСТАТ



- Кирпич
- Блоки
- Дерево
- Монолит
- Панели
- Другой материал



- 1-этажные
- 2-этажные
- 3-этажные
- 10-этажные
- 11-этажные
- 15-17 и более этажей

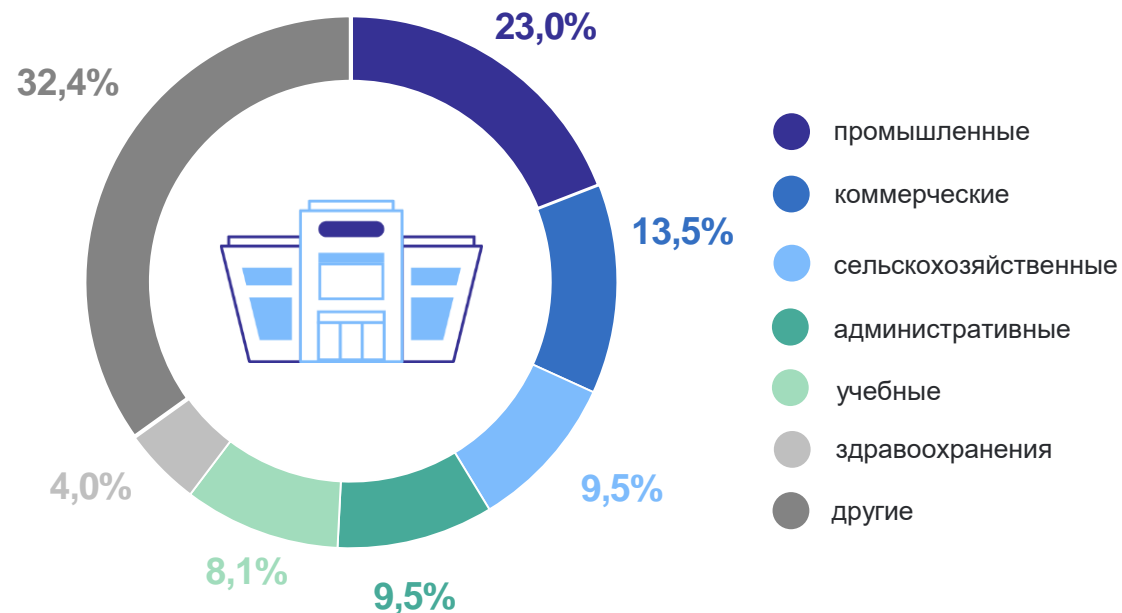


# ВВЕДЕНО ЗДАНИЙ НЕЖИЛОГО НАЗНАЧЕНИЯ

число зданий

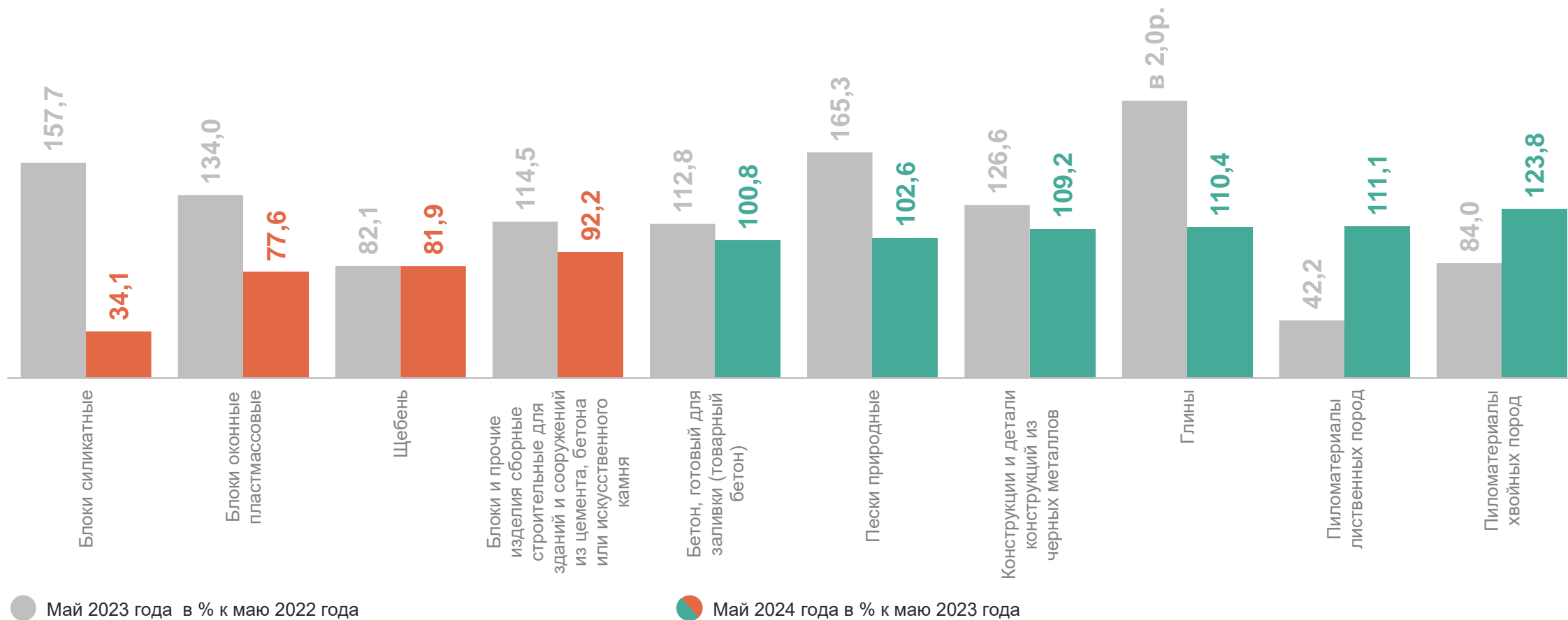
КУРСКСТАТ

Всего	74
Промышленные	17
Коммерческие	10
Сельскохозяйственные	7
Административные	7
Учебные	6
Здравоохранения	3
Другие	24



# ПРОИЗВОДСТВО ОТДЕЛЬНЫХ ВИДОВ ПРОДУКЦИИ ДЛЯ СТРОИТЕЛЬСТВА

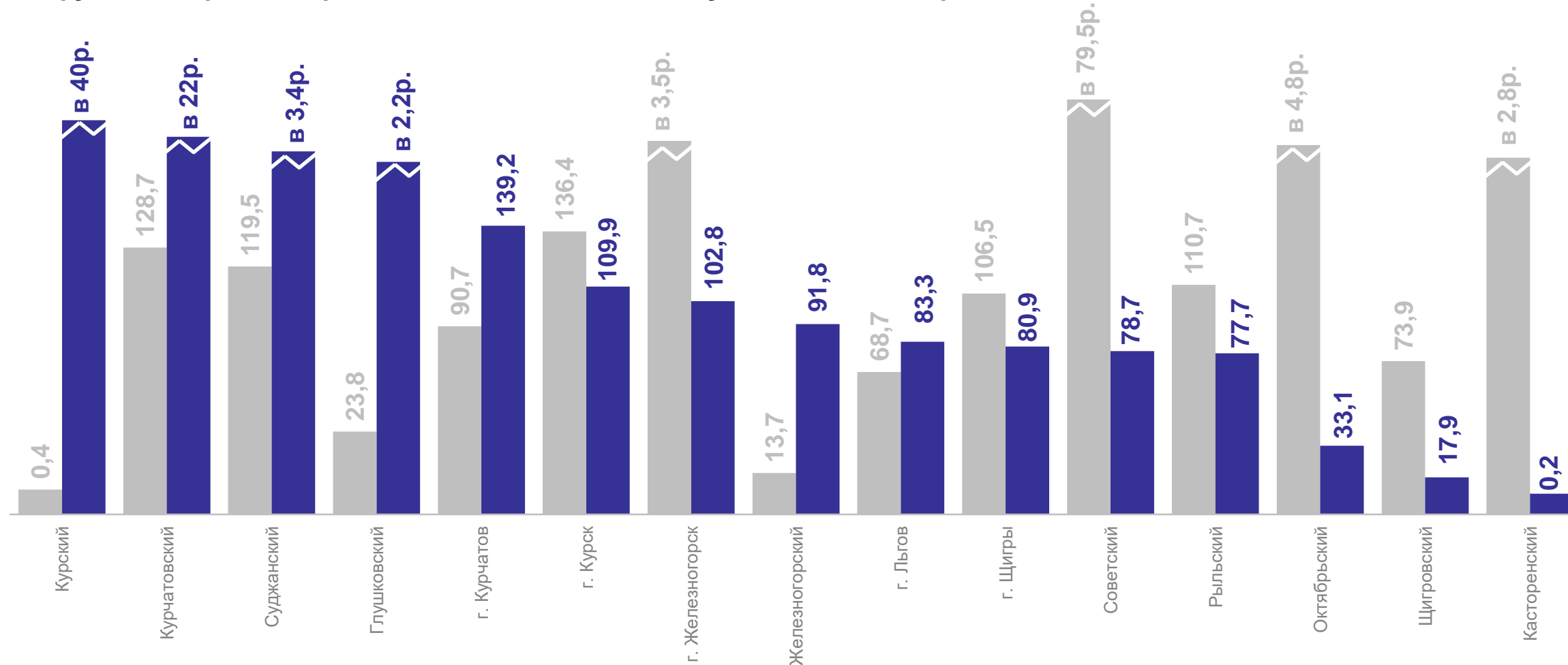
КУРСКСТАТ



# ОБЪЕМ РАБОТ, ВЫПОЛНЕННЫХ ПО ВИДУ ДЕЯТЕЛЬНОСТИ «СТРОИТЕЛЬСТВО»

КУРСКСТАТ

по крупным и средним организациям, по отдельным муниципальным образованиям, в %



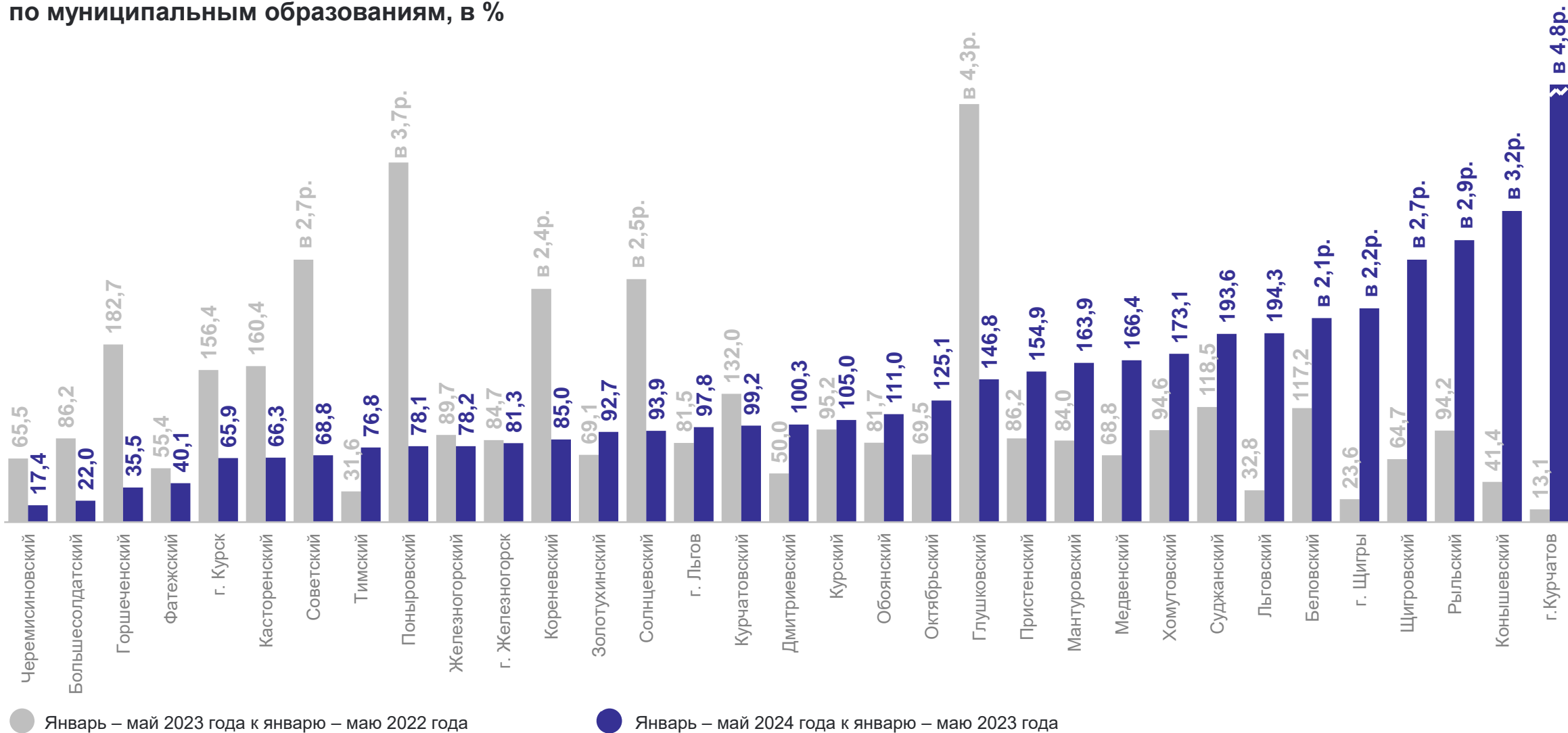
● Январь – май 2023 года к январю – маю 2022 года

● Январь – май 2024 года к январю – маю 2023 года

# ВВОД В ДЕЙСТВИЕ ЖИЛЫХ ДОМОВ, ПОСТРОЕННЫХ ОРГАНИЗАЦИЯМИ И ИНДИВИДУАЛЬНЫМИ ЗАСТРОЙЩИКАМИ

КУРСКСТАТ

по муниципальным образованиям, в %



# ДИНАМИКА СРЕДНЕМЕСЯЧНОЙ НАЧИСЛЕННОЙ ЗАРАБОТНОЙ ПЛАТЫ ПО ВИДУ ДЕЯТЕЛЬНОСТИ «СТРОИТЕЛЬСТВО»

КУРСКСТАТ

рублей



Январь – апрель 2024 года

**83 105,1**

**141,5**

в % к средней по области

