



ТЕРРИТОРИАЛЬНЫЙ ОРГАН
ФЕДЕРАЛЬНОЙ СЛУЖБЫ
ГОСУДАРСТВЕННОЙ СТАТИСТИКИ
ПО КУРСКОЙ ОБЛАСТИ

СТРОИТЕЛЬСТВО

январь – июнь 2024

19.08.2024

СОДЕРЖАНИЕ

Объем работ, выполненных по виду деятельности «Строительство»	3
Работы, выполненные по виду деятельности «Строительство»	4
Ввод в действие жилых домов	5
Ввод в действие жилых домов в сельской и городской местности	6
Индивидуальное жилищное строительство, осуществляемое населением	7
Распределение введенных жилых домов по материалам стен и этажности	8
Введено зданий нежилого назначения	9
Производство отдельных видов продукции для строительства	10
Объем работ, выполненных по виду деятельности «Строительство»	11
Ввод в действие жилых домов	12
Динамика заработной платы по виду деятельности «Строительство»	13

ОБЪЕМ РАБОТ, ВЫПОЛНЕННЫХ ПО ВИДУ ДЕЯТЕЛЬНОСТИ «СТРОИТЕЛЬСТВО»

КУРСКСТАТ

в фактически действовавших ценах, млн рублей

Январь – июнь 2024 года

83 100,1

113,8% ↑

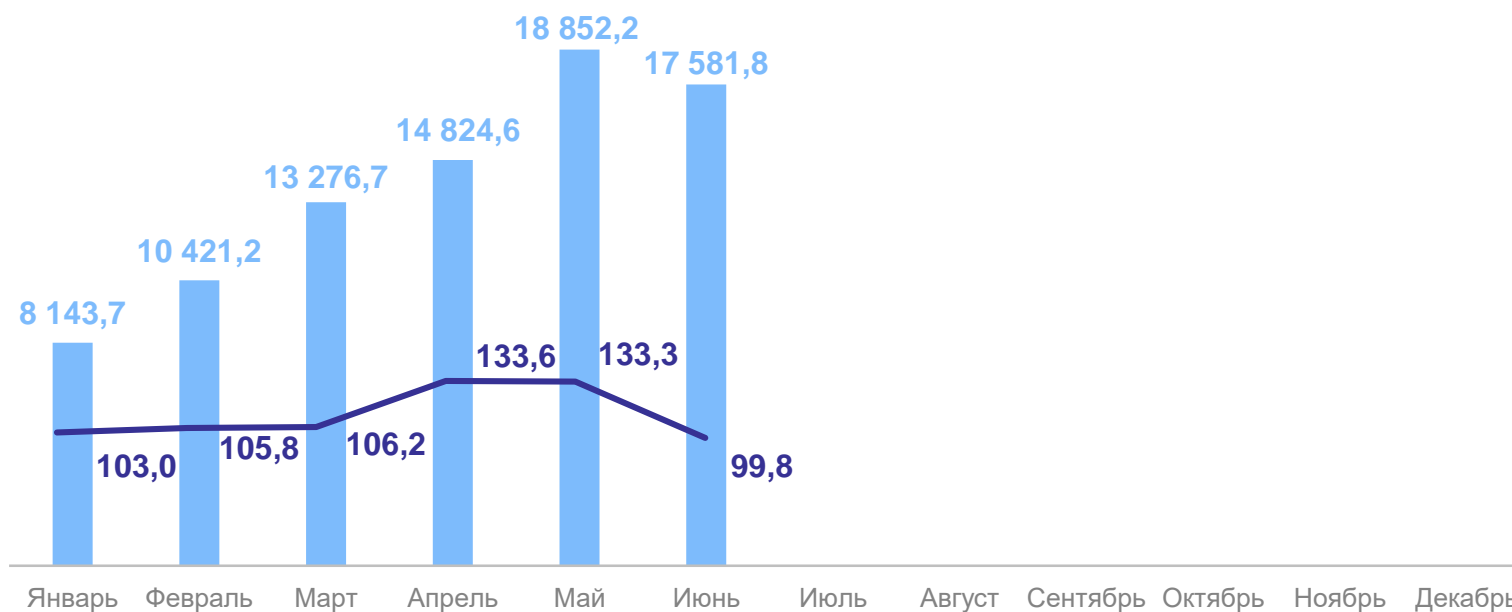
к январю – июню 2023 года

Июнь 2024 года

17 581,8

99,8% ↓

к июню 2023 года



● Объем работ, выполненных по виду деятельности «Строительство»

— В % к в соответствующему месяцу прошлого года

РАБОТЫ, ВЫПОЛНЕННЫЕ ПО ВИДУ ДЕЯТЕЛЬНОСТИ «СТРОИТЕЛЬСТВО»*

КУРСКСТАТ

июнь 2024 года, в фактически действующих ценах, млн рублей

Всего

4 986,3

Работы строительные
специализированные

2 602,0

Строительство инженерных
сооружений

2 077,9

Строительство зданий

168,9

Строительно-монтажные
работы, выполненные
хозяйственным способом

137,5



*По крупным и средним организациям

ВВОД В ДЕЙСТВИЕ ЖИЛЫХ ДОМОВ

метров квадратных общей площади жилых помещений

КУРСКСТАТ

Всего

311 160

106,1% ↑

к январю – июню 2023 года

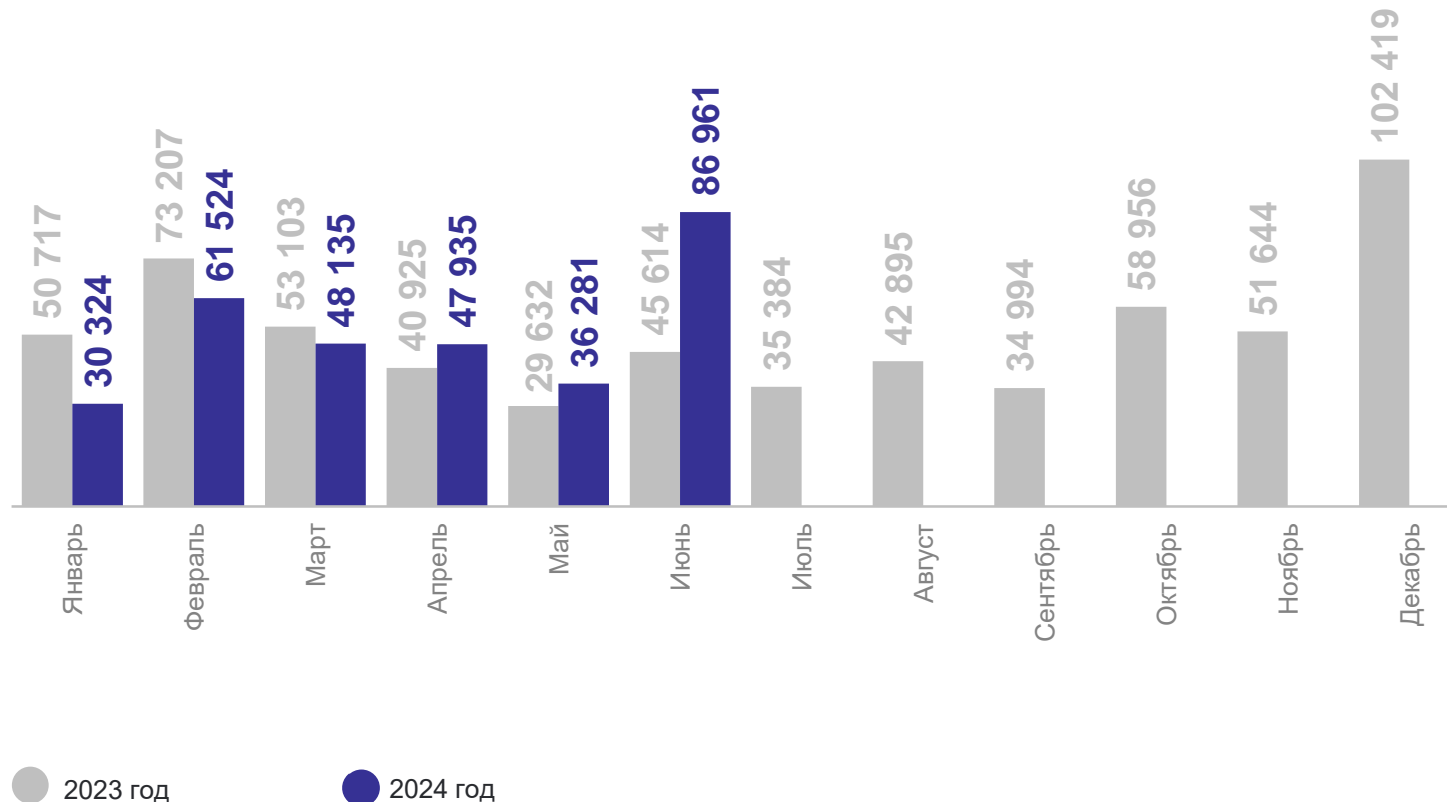


Индивидуальными застройщиками

218 848

110,3% ↑

к январю – июню 2023 года

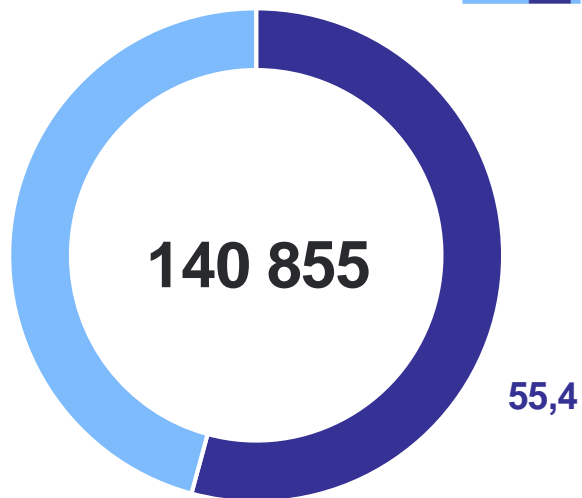


ВВОД В ДЕЙСТВИЕ ЖИЛЫХ ДОМОВ В СЕЛЬСКОЙ И ГОРОДСКОЙ МЕСТНОСТИ

метров квадратных общей площади жилых помещений

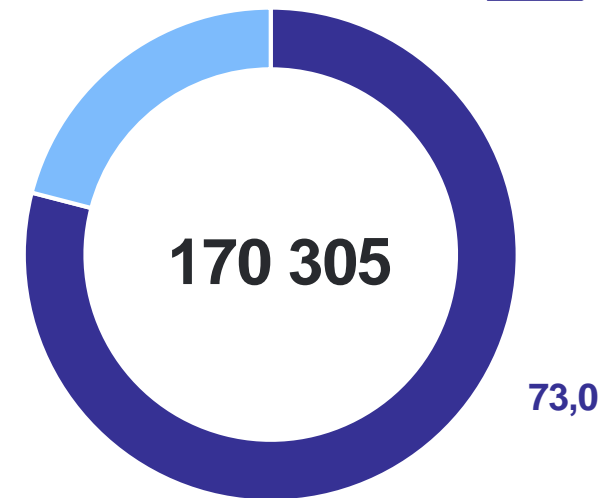
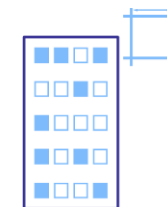
КУРСКСТАТ

Сельская местность



● Курский район

Городская местность



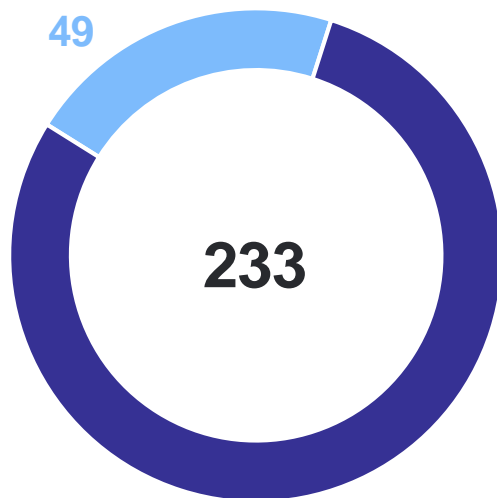
● Город Курск

ИНДИВИДУАЛЬНОЕ ЖИЛИЩНОЕ СТРОИТЕЛЬСТВО, ОСУЩЕСТВЛЯЕМОЕ НАСЕЛЕНИЕМ

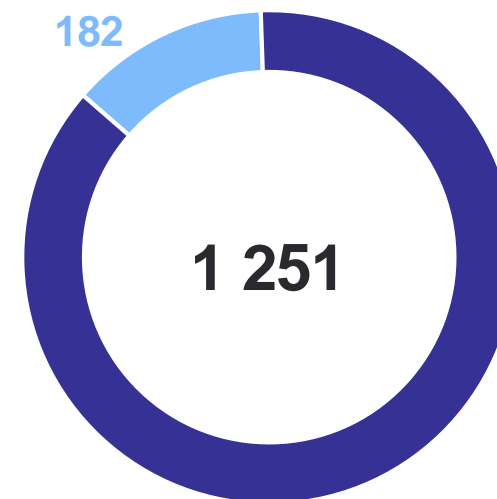
ЧИСЛО ЖИЛЫХ ДОМОВ

КУРСКСТАТ

Июнь



Январь – июнь

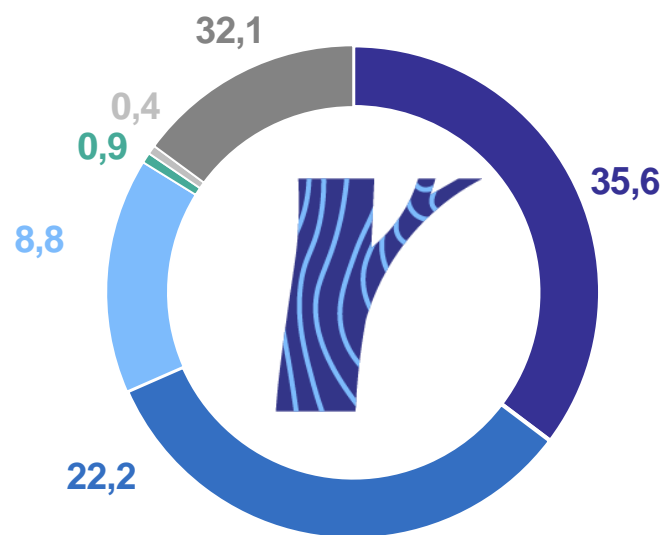


● Всего

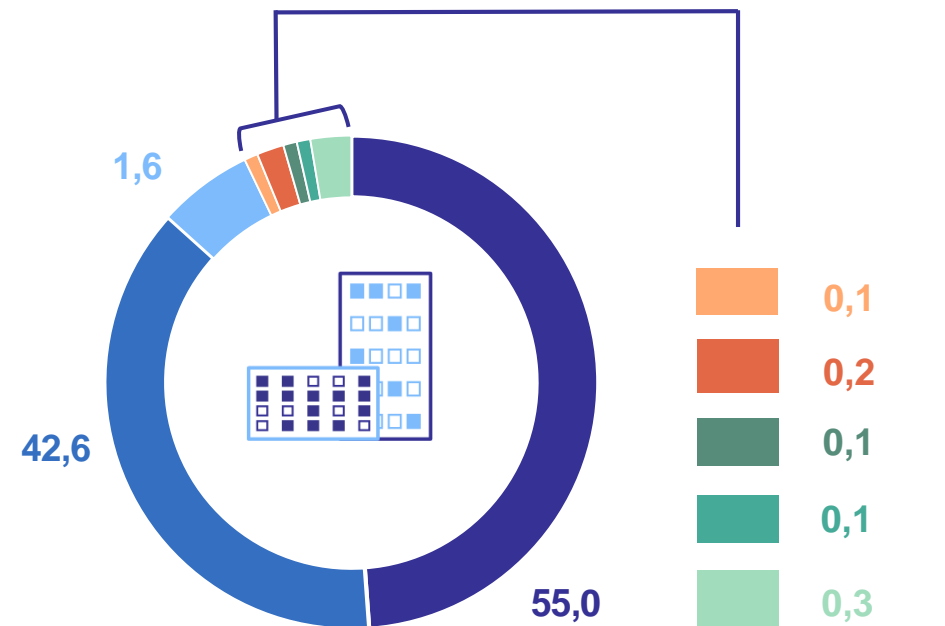
● На земельных участках для садоводства

РАСПРЕДЕЛЕНИЕ ВВЕДЕННЫХ ЖИЛЫХ ДОМОВ ПО МАТЕРИАЛАМ СТЕН И ЭТАЖНОСТИ

в % к итогу



- Кирпич
- Монолит
- Блоки
- Панели
- Дерево
- Другой материал



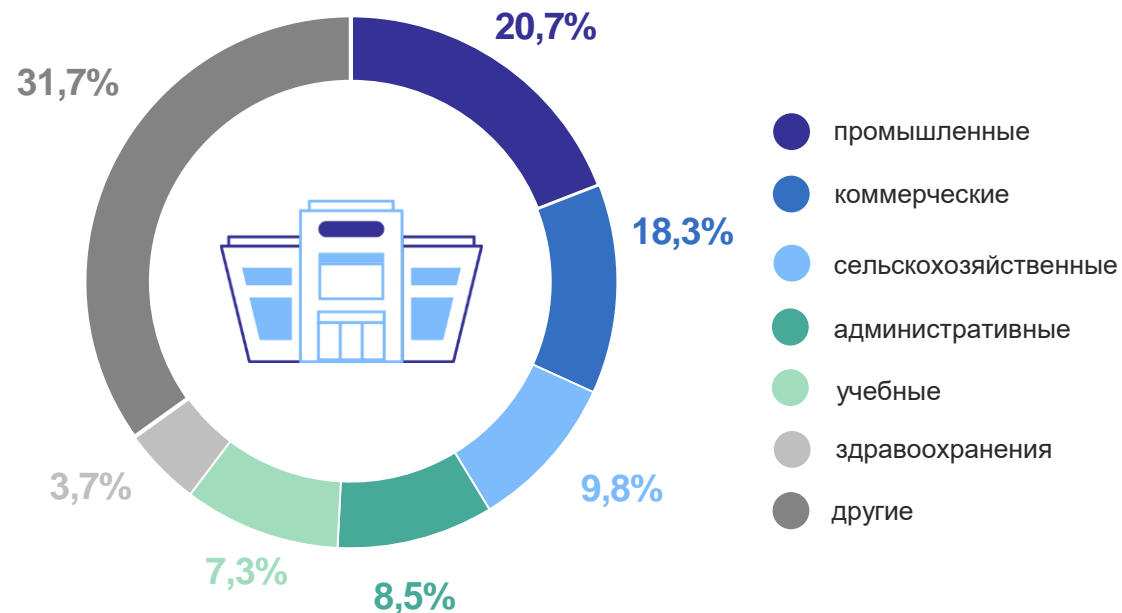
- 1-этажные
- 6-этажные
- 12-16-этажные
- 2-этажные
- 10-этажные
- 17 и более этажей
- 3-этажные
- 11-этажные

ВВЕДЕНО ЗДАНИЙ НЕЖИЛОГО НАЗНАЧЕНИЯ

число зданий

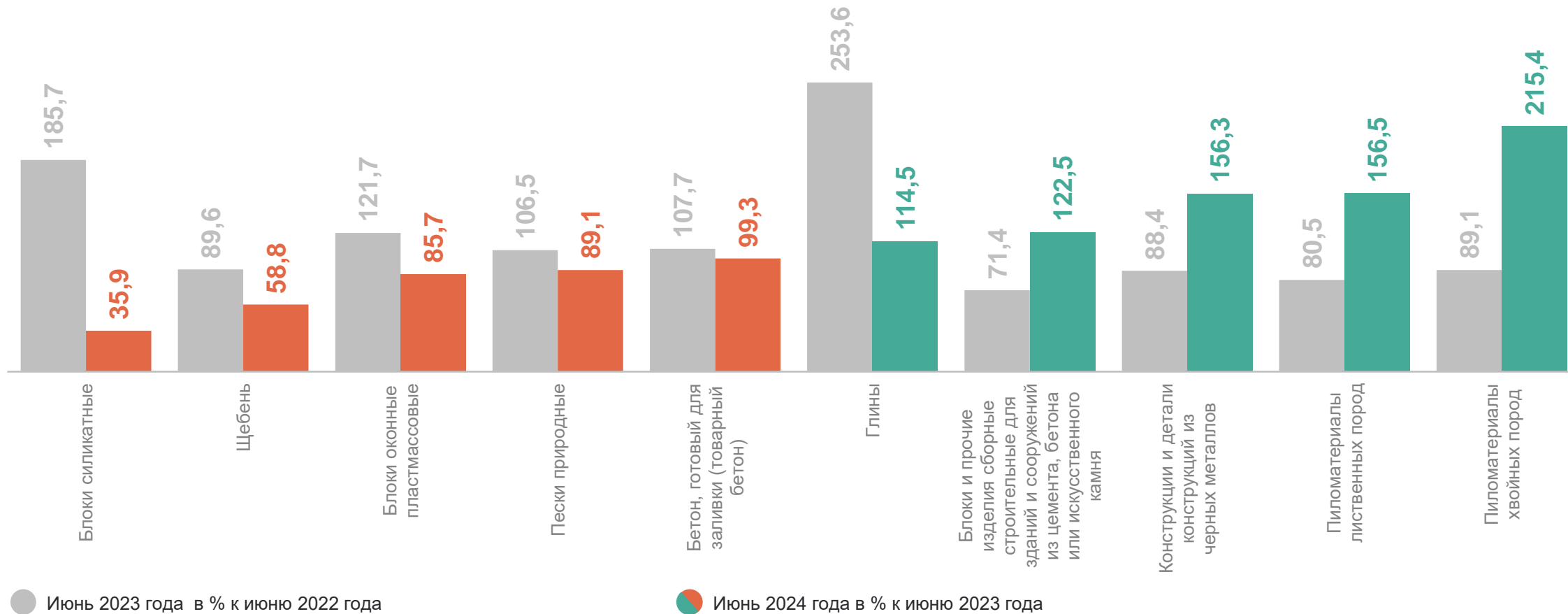
КУРСКСТАТ

Всего	82
Промышленные	17
Коммерческие	15
Сельскохозяйственные	8
Административные	7
Учебные	6
Здравоохранения	3
Другие	26



ПРОИЗВОДСТВО ОТДЕЛЬНЫХ ВИДОВ ПРОДУКЦИИ ДЛЯ СТРОИТЕЛЬСТВА

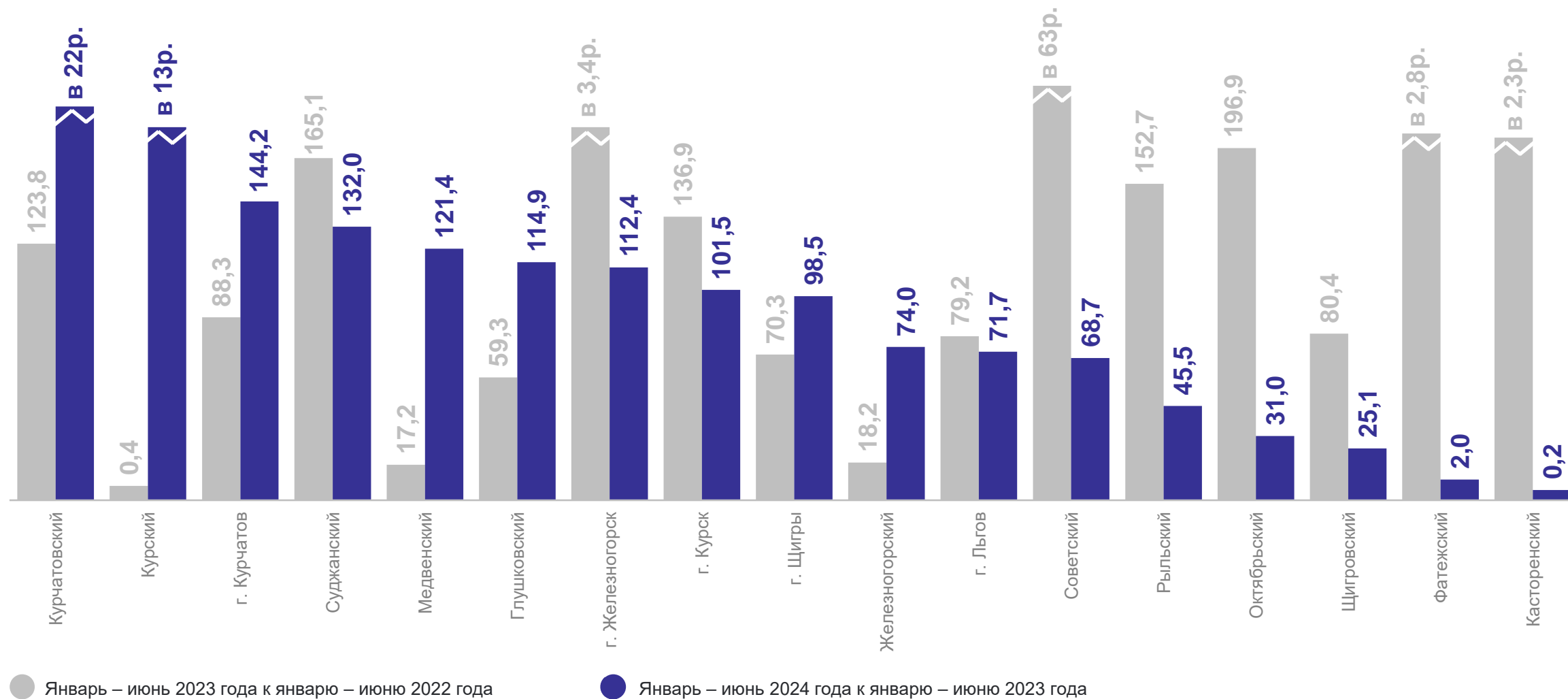
КУРСКСТАТ



ОБЪЕМ РАБОТ, ВЫПОЛНЕННЫХ ПО ВИДУ ДЕЯТЕЛЬНОСТИ «СТРОИТЕЛЬСТВО»

КУРСКСТАТ

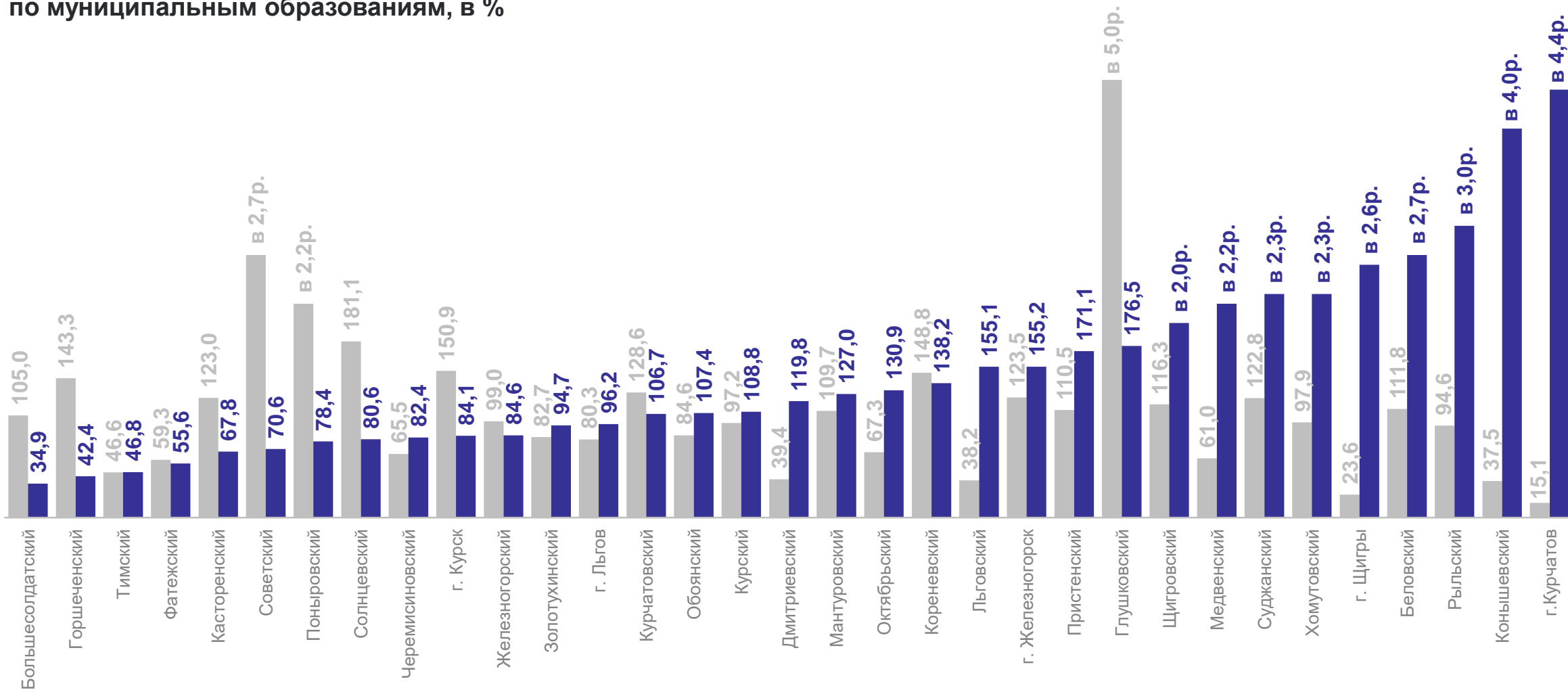
по крупным и средним организациям, по отдельным муниципальным образованиям, в %



ВВОД В ДЕЙСТВИЕ ЖИЛЫХ ДОМОВ, ПОСТРОЕННЫХ ОРГАНИЗАЦИЯМИ И ИНДИВИДУАЛЬНЫМИ ЗАСТРОЙЩИКАМИ

КУРСКСТАТ

по муниципальным образованиям, в %



● Январь – июнь 2023 года к январю – июню 2022 года

● Январь – июнь 2024 года к январю – июню 2023 года

ДИНАМИКА СРЕДНЕМЕСЯЧНОЙ НАЧИСЛЕННОЙ ЗАРАБОТНОЙ ПЛАТЫ ПО ВИДУ ДЕЯТЕЛЬНОСТИ «СТРОИТЕЛЬСТВО»

КУРСКСТАТ

рублей



Январь – май 2024 года

84 889,8

142,5%

к средней по области

