



ТЕРРИТОРИАЛЬНЫЙ ОРГАН
ФЕДЕРАЛЬНОЙ СЛУЖБЫ
ГОСУДАРСТВЕННОЙ СТАТИСТИКИ
ПО КУРСКОЙ ОБЛАСТИ

СТРОИТЕЛЬСТВО

январь – август 2024

14.10.2024

СОДЕРЖАНИЕ

Объем работ, выполненных по виду деятельности «Строительство»	3
Жилищное строительство	7
Ввод зданий нежилого назначения	14
Производство продукции для строительства	16

1

Объем работ, выполненных по виду деятельности «Строительство»

ОБЪЕМ РАБОТ, ВЫПОЛНЕННЫХ ПО ВИДУ ДЕЯТЕЛЬНОСТИ

«СТРОИТЕЛЬСТВО»

в фактически действовавших ценах, млрд рублей

КУРСКСТАТ

Январь – август 2024 года

131,3

120,2% ↑

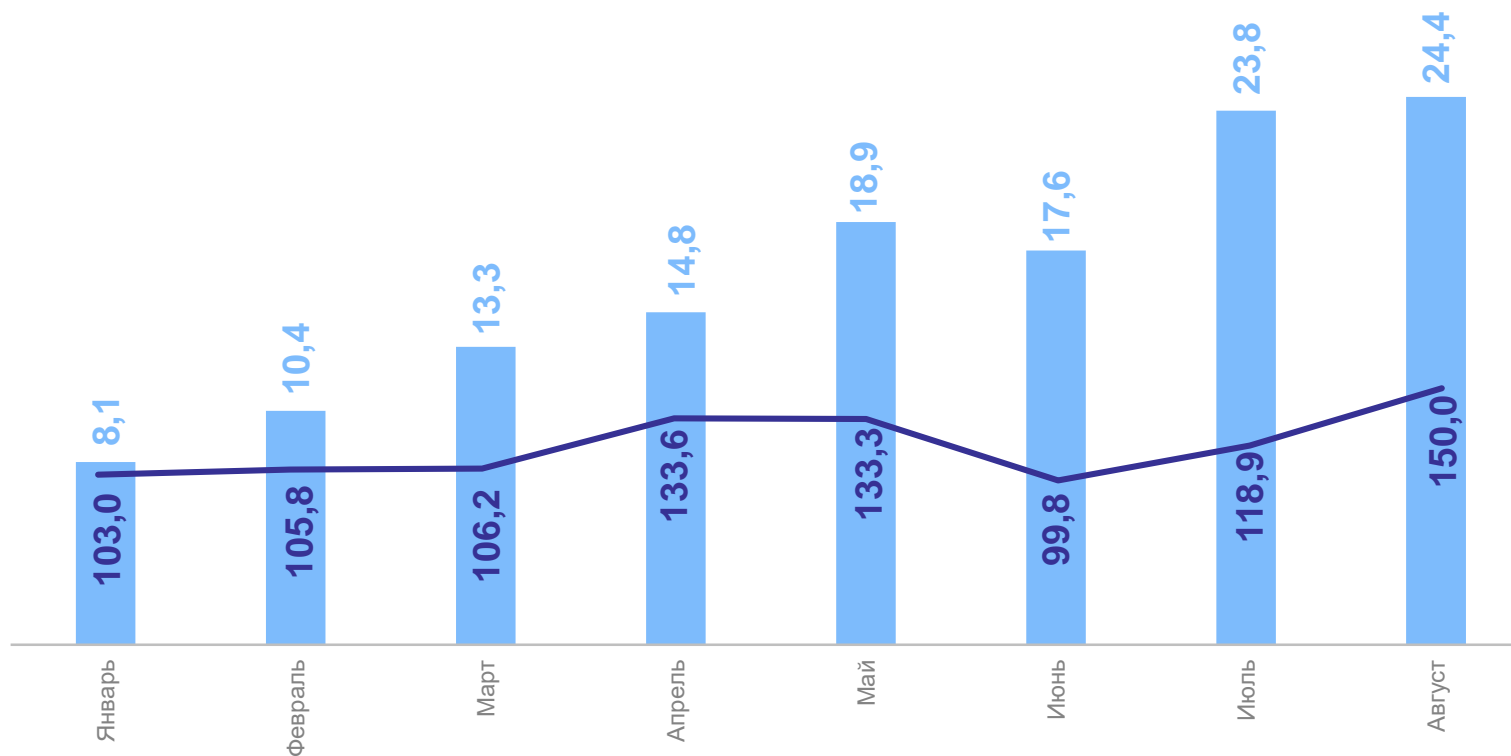
к январю – августу 2023 года

Август 2024 года

24,4

150,0% ↑

к августу 2023 года



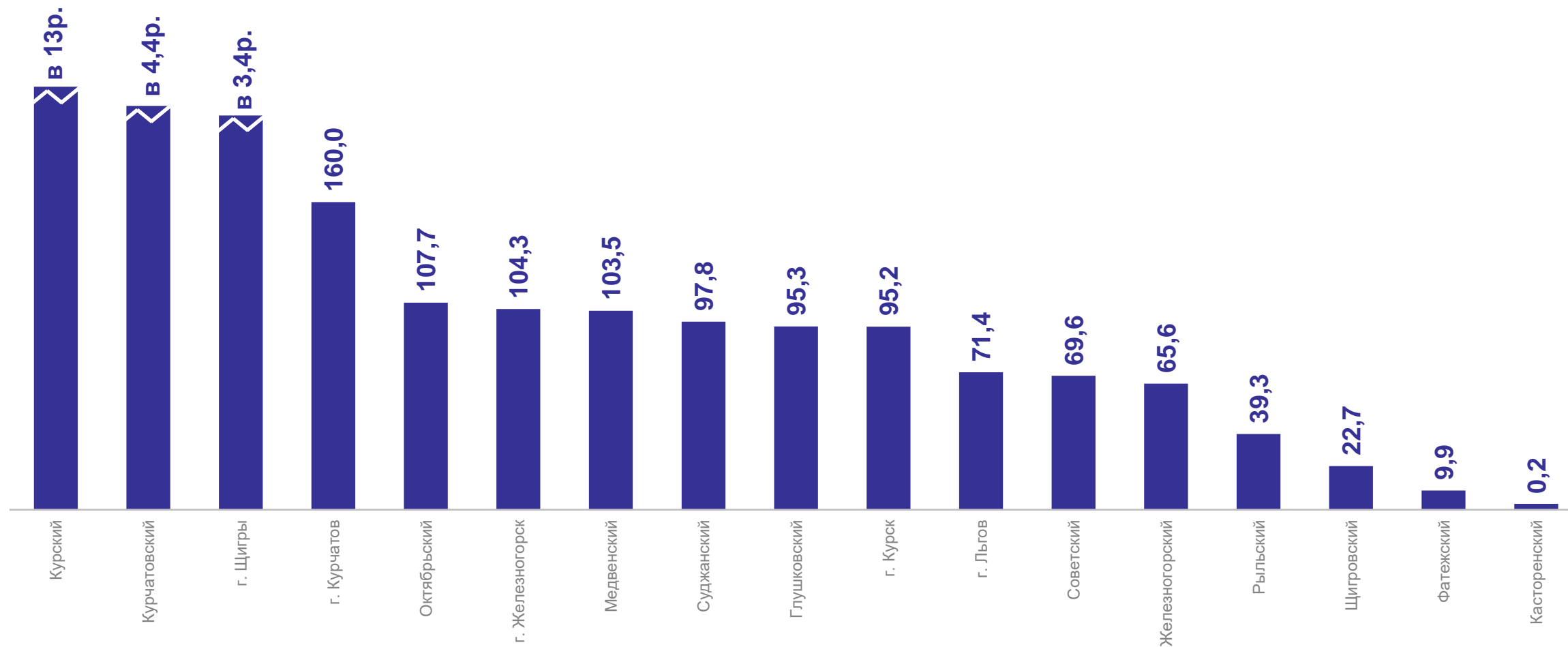
● Объем работ, выполненных по виду деятельности «Строительство»

— В % к соответствующему месяцу прошлого года

ОБЪЕМ РАБОТ, ВЫПОЛНЕННЫХ ПО ВИДУ ДЕЯТЕЛЬНОСТИ «СТРОИТЕЛЬСТВО» ПО ОТДЕЛЬНЫМ МУНИЦИПАЛЬНЫМ ОБРАЗОВАНИЯМ

КУРСКСТАТ

по крупным и средним организациям, в % к январю – августу 2023 года



РАБОТЫ, ВЫПОЛНЕННЫЕ ПО ВИДУ ДЕЯТЕЛЬНОСТИ «СТРОИТЕЛЬСТВО»*

в фактически действующих ценах, млн рублей

Всего

39 318,5

Работы строительные
специализированные

19 265,8

Строительство инженерных
сооружений

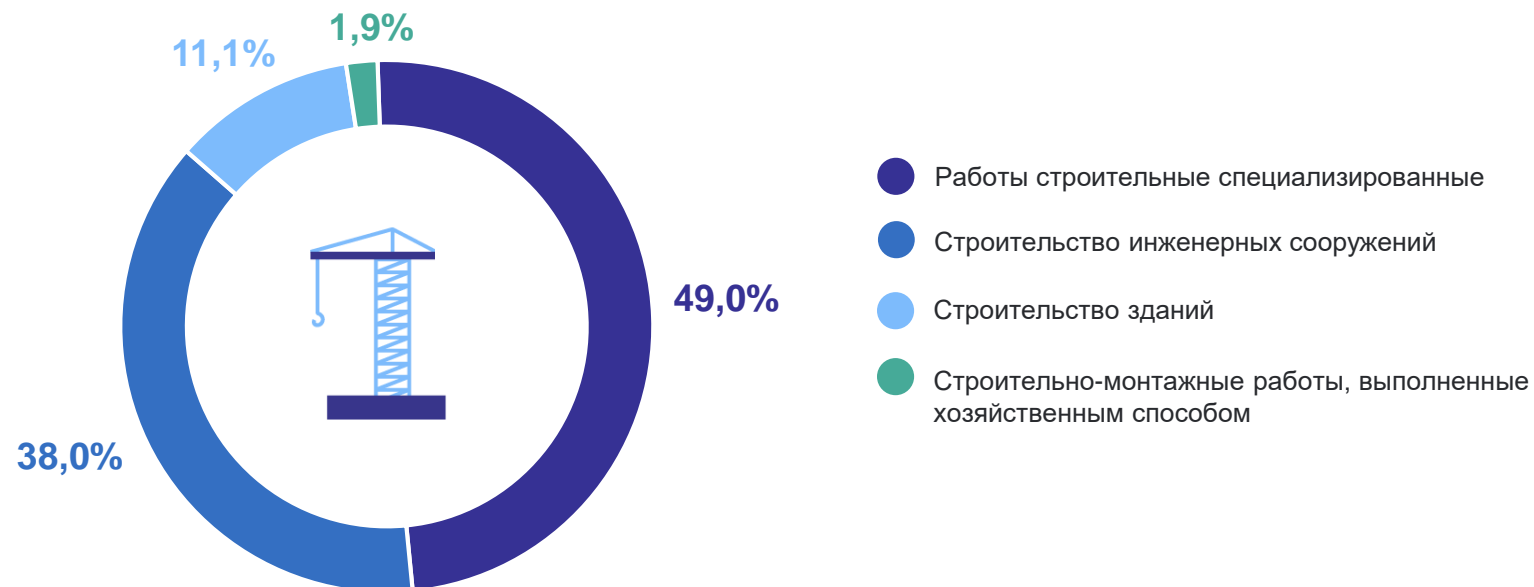
14 955,7

Строительство зданий

4 355,3

Строительно-монтажные
работы, выполненные
хозяйственным способом


741,7



*По крупным и средним организациям

2

Жилищное строительство



ВВОД В ДЕЙСТВИЕ ЖИЛЫХ ДОМОВ

метров квадратных общей площади жилых помещений

КУРСКСТАТ

Всего

444 146

119,6% ↑

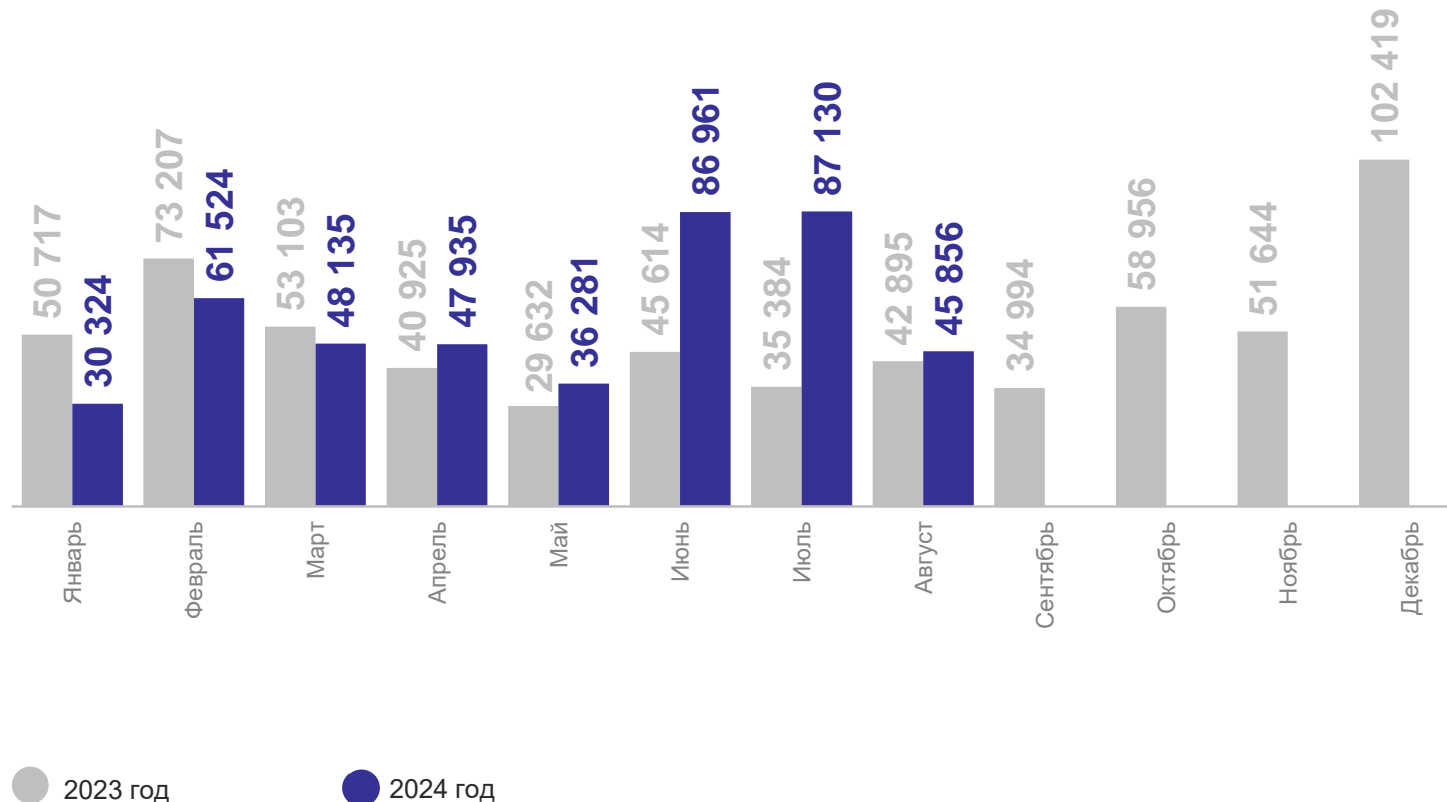
к январю – августу 2023 года

Индивидуальными
застройщиками

306 542

113,9% ↑

к январю – августу 2023 года



ВВОД В ДЕЙСТВИЕ ЖИЛЫХ ДОМОВ, ПОСТРОЕННЫХ ОРГАНИЗАЦИЯМИ И ИНДИВИДУАЛЬНЫМИ ЗАСТРОЙЩИКАМИ

КУРСКСТАТ

по муниципальным образованиям, в % январю – августу 2023 года

Число муниципальных образований

20 значение показателя больше 100%

13 значение показателя меньше 100%

Муниципальные образования с наибольшими и наименьшими значениями показателя

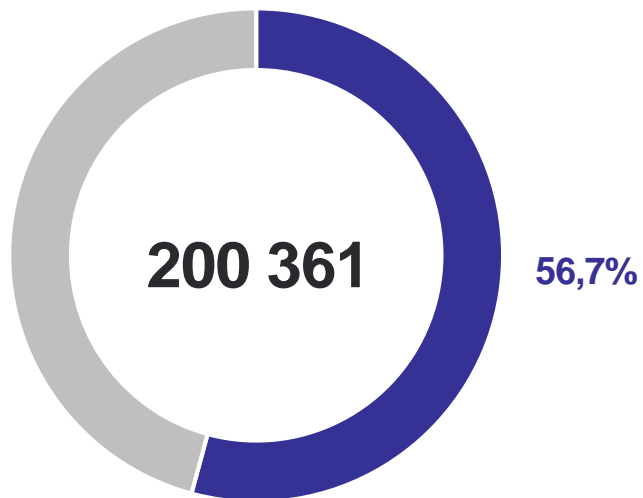


ВВОД В ДЕЙСТВИЕ ЖИЛЫХ ДОМОВ В СЕЛЬСКОЙ И ГОРОДСКОЙ МЕСТНОСТИ

метров квадратных общей площади жилых помещений



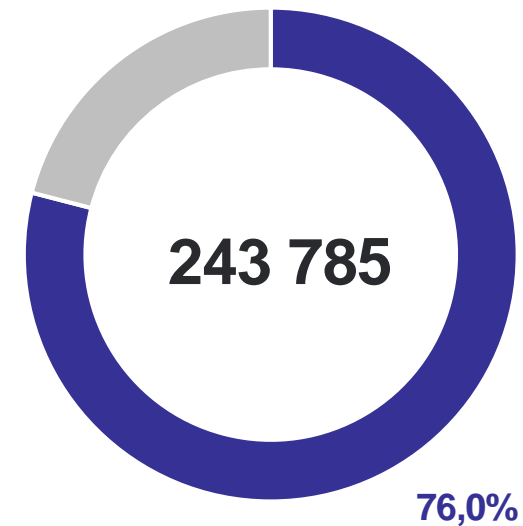
Сельская местность



● Курский район



Городская местность



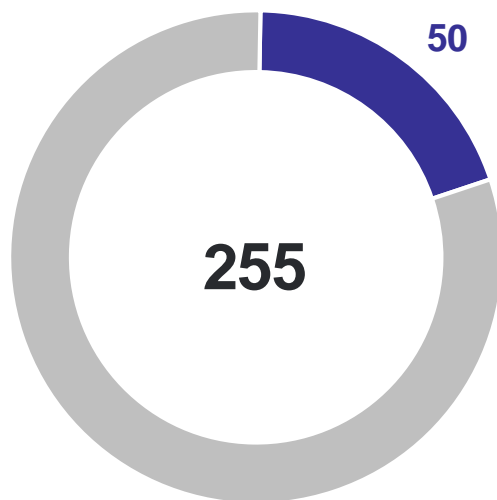
● Город Курск

ИНДИВИДУАЛЬНОЕ ЖИЛИЩНОЕ СТРОИТЕЛЬСТВО, ОСУЩЕСТВЛЯЕМОЕ НАСЕЛЕНИЕМ


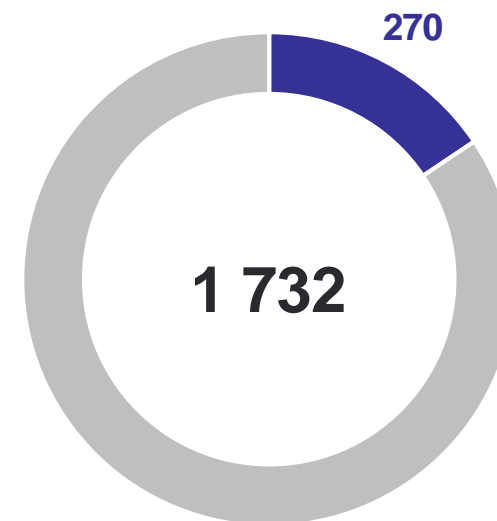
число жилых домов

КУРСКСТАТ

Август



Январь – август

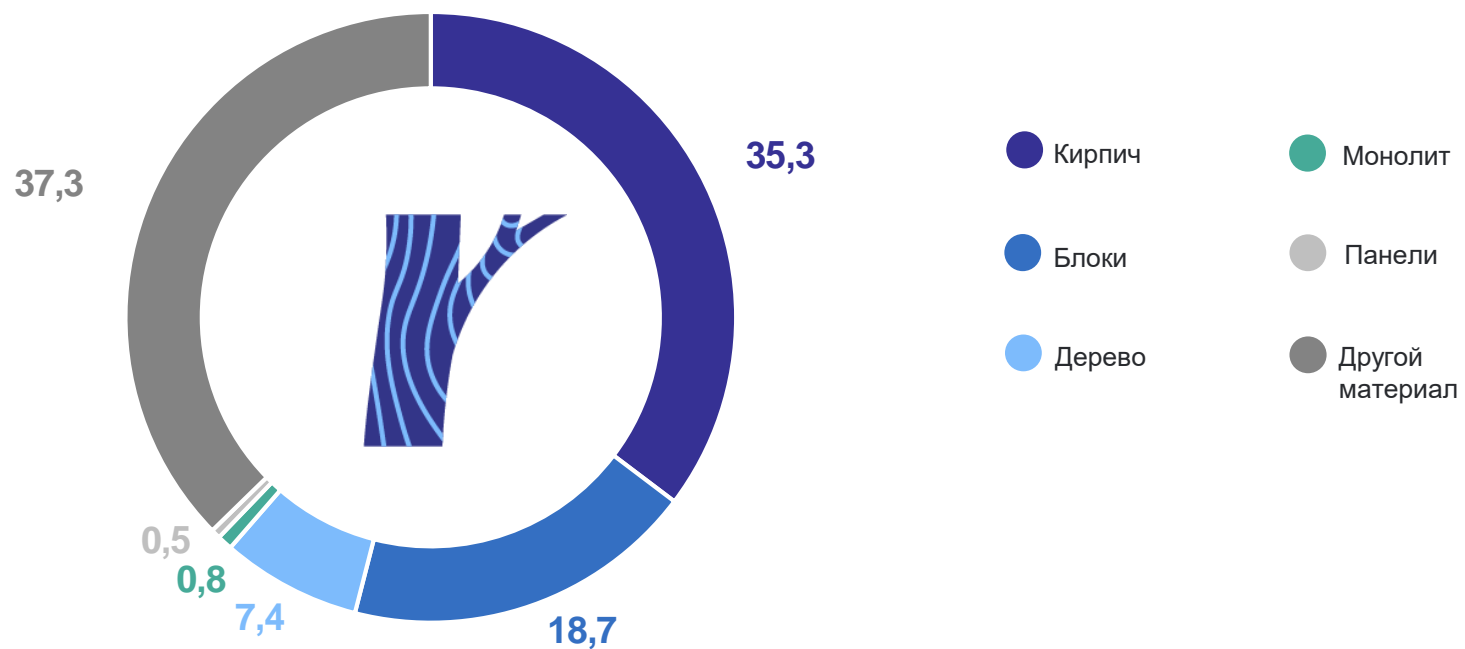


● На земельных участках для садоводства

РАСПРЕДЕЛЕНИЕ ВВЕДЕННЫХ ЖИЛЫХ ДОМОВ ПО МАТЕРИАЛАМ СТЕН

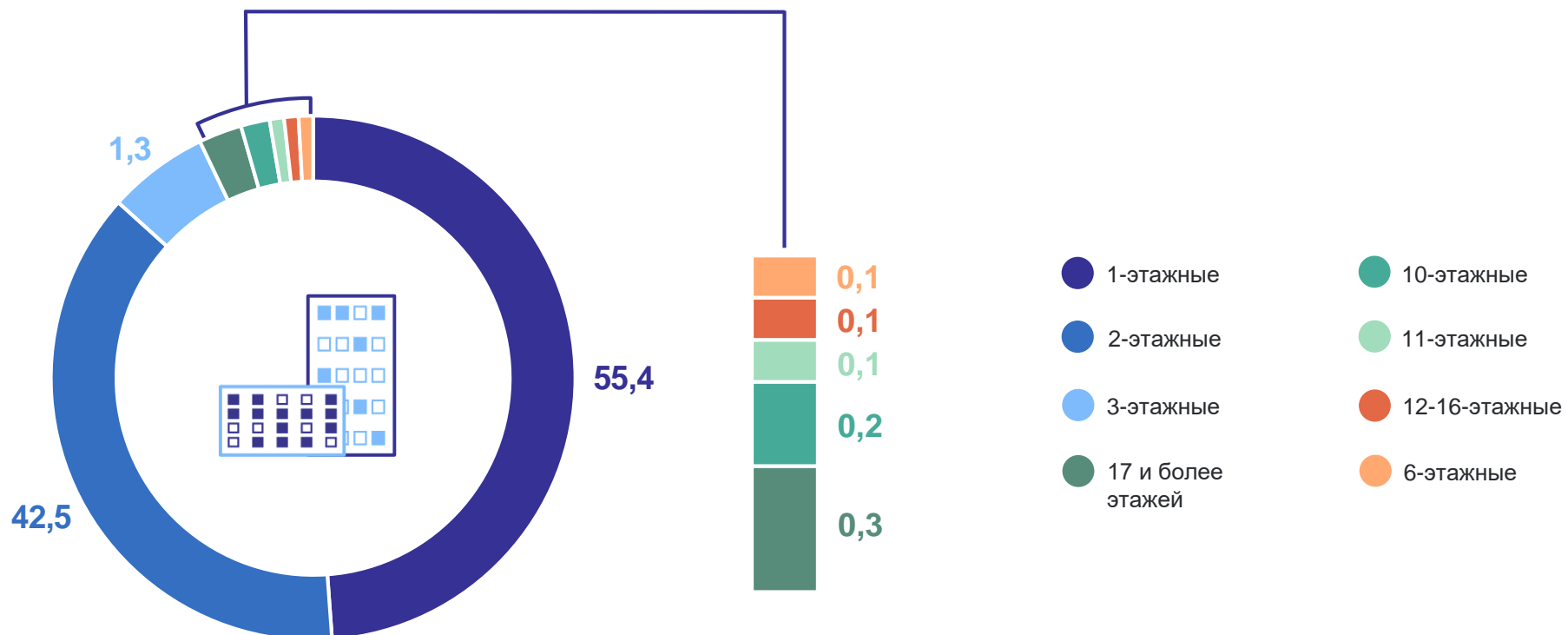
в % к итогу

КУРСКСТАТ



РАСПРЕДЕЛЕНИЕ ВВЕДЕННЫХ ЖИЛЫХ ДОМОВ ПО ЭТАЖНОСТИ

в % к итогу



3

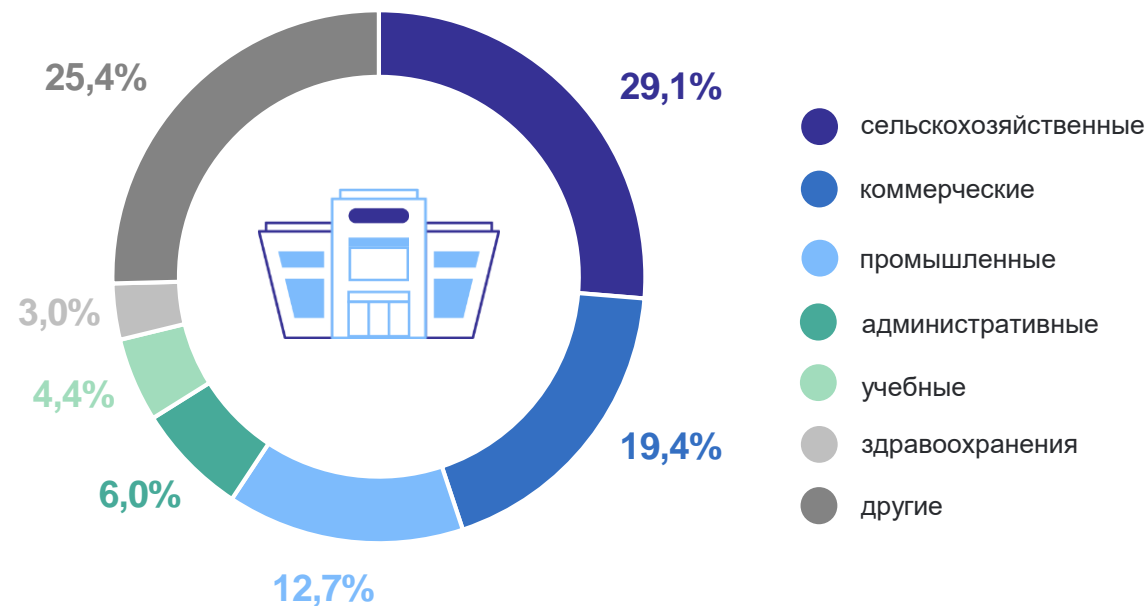
Ввод зданий нежилого назначения

ВВЕДЕНО ЗДАНИЙ НЕЖИЛОГО НАЗНАЧЕНИЯ

число зданий

КУРСКСТАТ

Всего	134
Сельскохозяйственные	39
Коммерческие	26
Промышленные	17
Административные	8
Учебные	6
Здравоохранения	4
Другие	34



4

Производство продукции для строительства

ПРОИЗВОДСТВО ОТДЕЛЬНЫХ ВИДОВ ПРОДУКЦИИ ДЛЯ СТРОИТЕЛЬСТВА

КУРСКСТАТ

