



ТЕРРИТОРИАЛЬНЫЙ ОРГАН
ФЕДЕРАЛЬНОЙ СЛУЖБЫ
ГОСУДАРСТВЕННОЙ СТАТИСТИКИ
ПО КУРСКОЙ ОБЛАСТИ

СТРОИТЕЛЬСТВО

январь – октябрь 2024

11.12.2024

СОДЕРЖАНИЕ

Объем работ, выполненных по виду деятельности «Строительство»	3
Жилищное строительство	7
Ввод зданий нежилого назначения	14
Производство продукции для строительства	16

1

Объем работ, выполненных по виду деятельности «Строительство»

ОБЪЕМ РАБОТ, ВЫПОЛНЕННЫХ ПО ВИДУ ДЕЯТЕЛЬНОСТИ «СТРОИТЕЛЬСТВО»

КУРСКСТАТ

в фактически действовавших ценах, млрд рублей

Январь – октябрь 2024 года

168,3

120,3% ↑

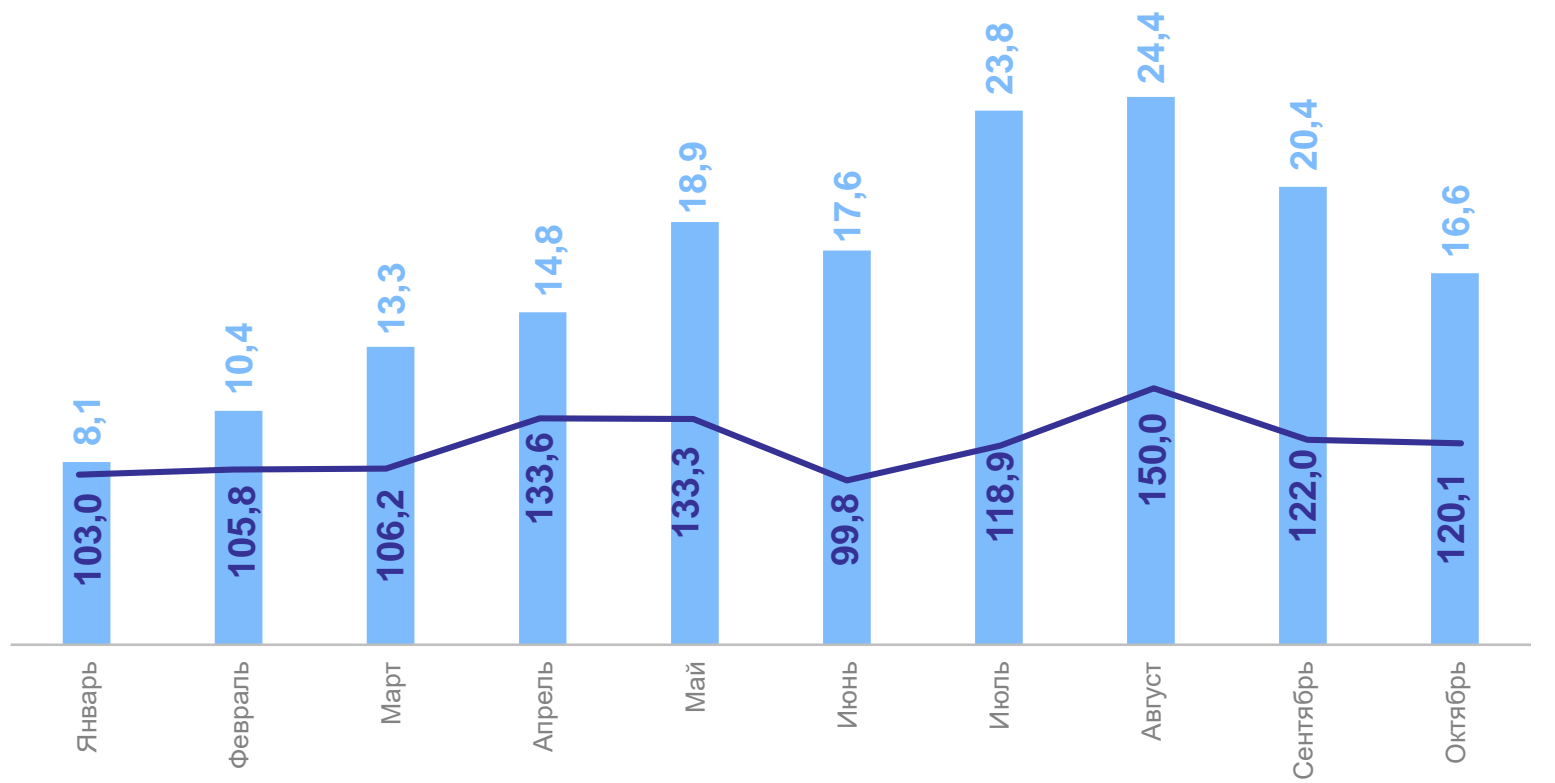
к январю – октябрю 2023 года

Октябрь 2024 года

16,6

120,1% ↑

к октябрю 2023 года



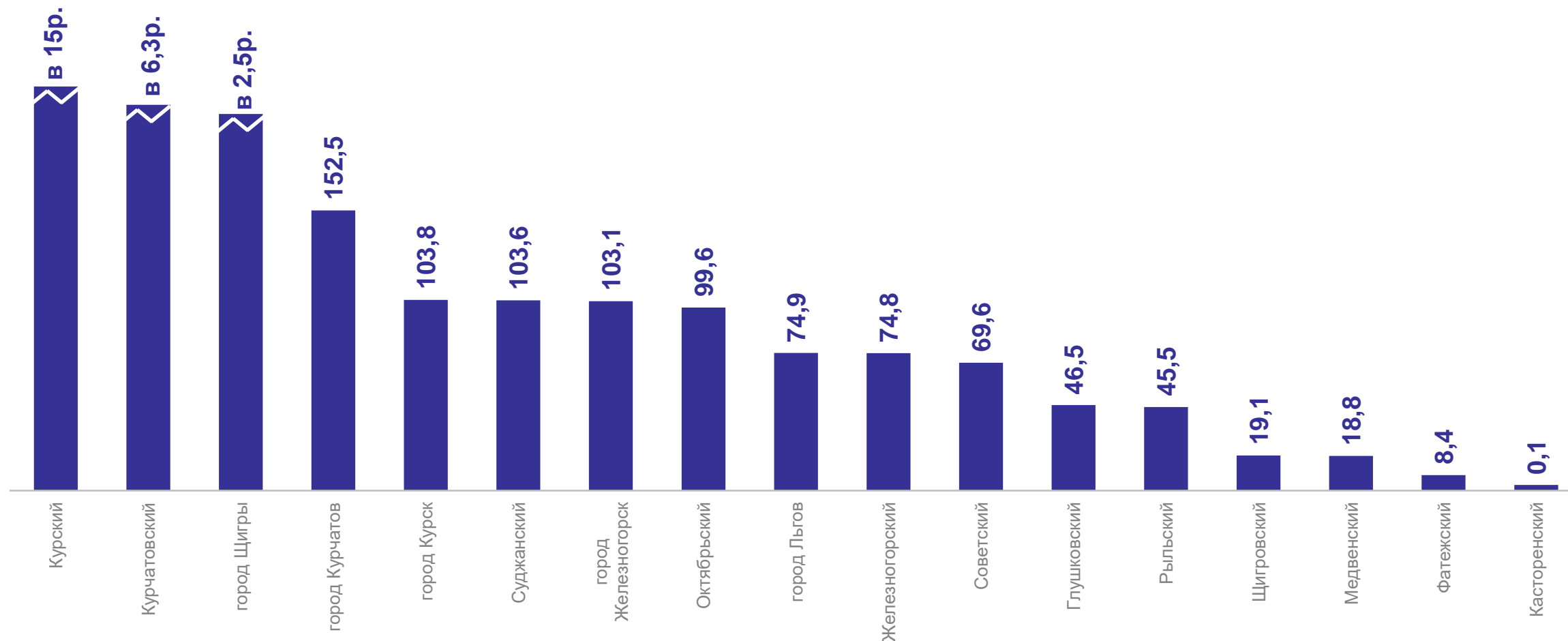
● Объем работ, выполненных по виду деятельности «Строительство»

— В % к соответствующему месяцу прошлого года

ОБЪЕМ РАБОТ, ВЫПОЛНЕННЫХ ПО ВИДУ ДЕЯТЕЛЬНОСТИ «СТРОИТЕЛЬСТВО» ПО ОТДЕЛЬНЫМ МУНИЦИПАЛЬНЫМ ОБРАЗОВАНИЯМ

КУРСКСТАТ

по крупным и средним организациям, январь – октябрь 2024 года в % к январю – октябрю 2023 года



РАБОТЫ, ВЫПОЛНЕННЫЕ ПО ВИДУ ДЕЯТЕЛЬНОСТИ «СТРОИТЕЛЬСТВО»*

КУРСКСТАТ

в фактически действующих ценах, млн рублей

Всего

49 808,2

Работы строительные
специализированные

25 482,4

Строительство инженерных
сооружений

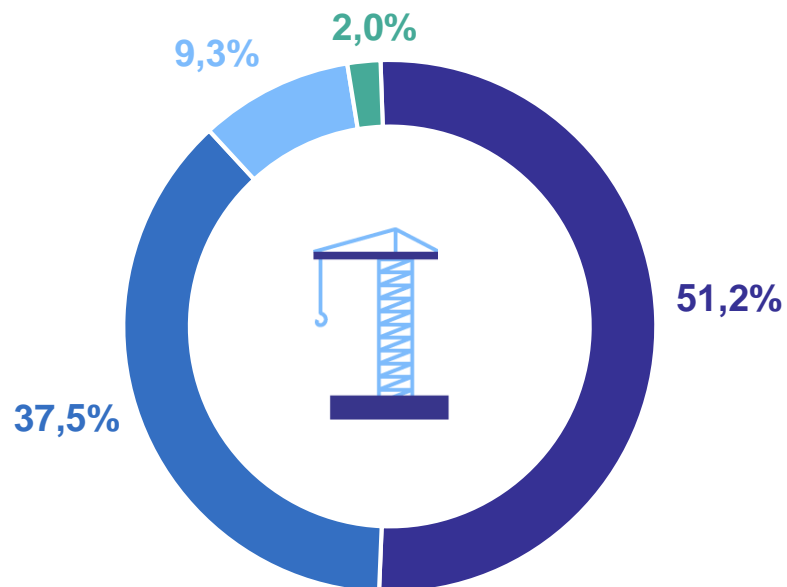
18 659,4

Строительство зданий

4 651,4

Строительно-монтажные
работы, выполненные
хозяйственным способом

1 015,0



- Работы строительные специализированные
- Строительство инженерных сооружений
- Строительство зданий
- Строительно-монтажные работы, выполненные хозяйственным способом

*По крупным и средним организациям

2

Жилищное строительство

ВВОД В ДЕЙСТВИЕ ЖИЛЫХ ДОМОВ

метров квадратных общей площади жилых помещений

КУРСКСТАТ

Всего

554 026

119,0% ↑

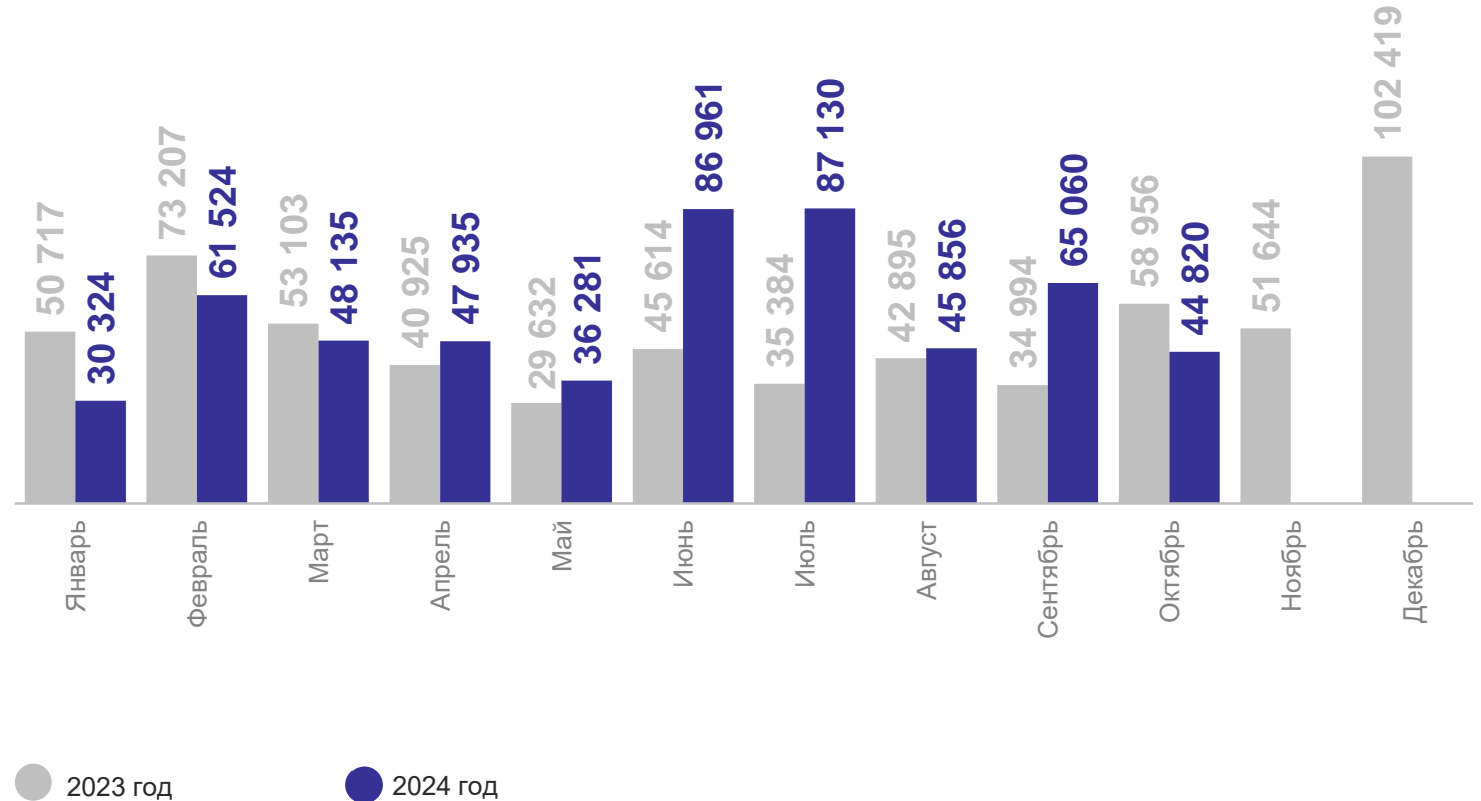
к январю – октябрю 2023 года

Индивидуальными застройщиками

401 342

117,1% ↑

к январю – октябрю 2023 года



ВВОД В ДЕЙСТВИЕ ЖИЛЫХ ДОМОВ, ПОСТРОЕННЫХ ОРГАНИЗАЦИЯМИ И ИНДИВИДУАЛЬНЫМИ ЗАСТРОЙЩИКАМИ

КУРСКСТАТ

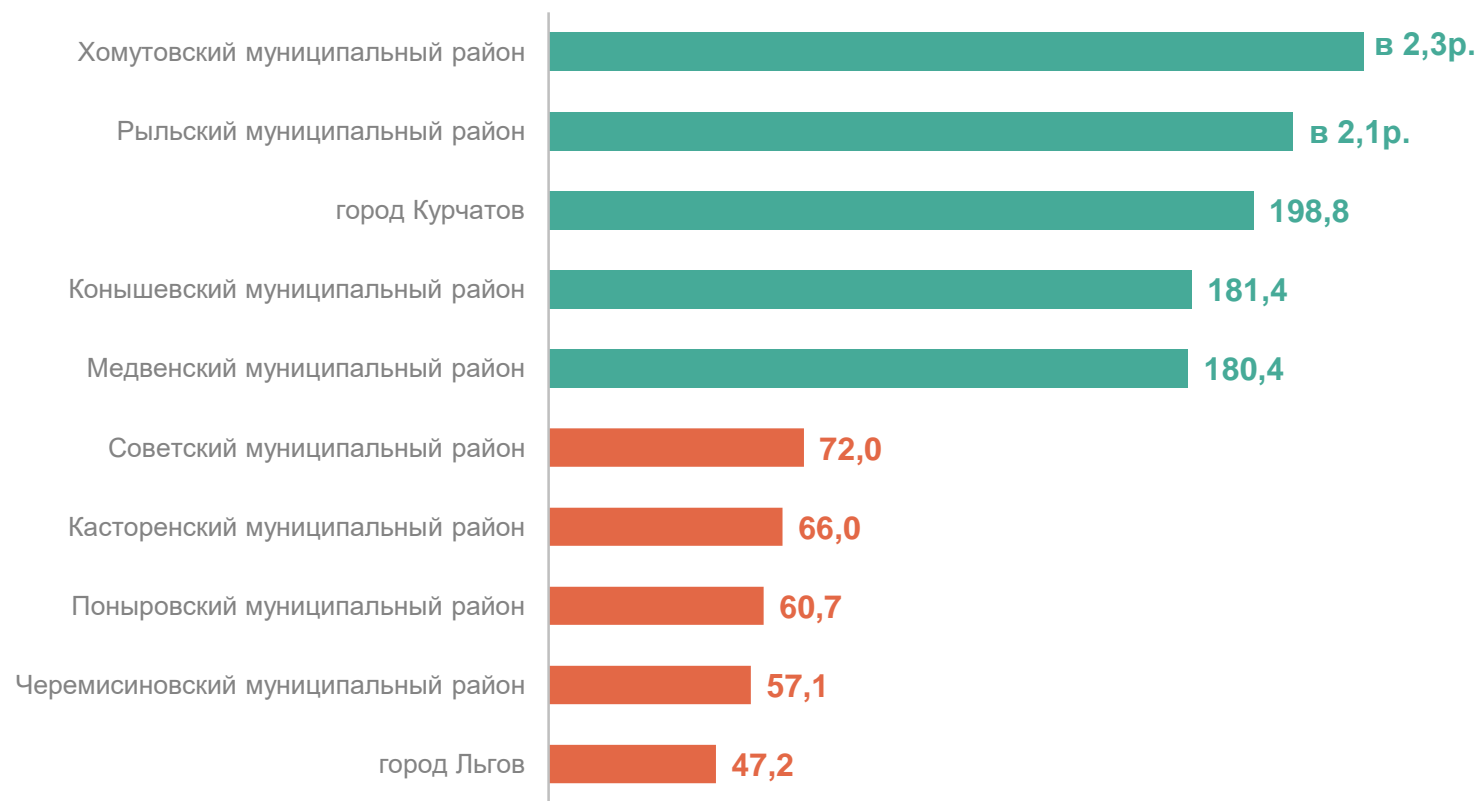
по муниципальным образованиям, январь – октябрь 2024 года в % январю – октябрю 2023 года

Муниципальные образования с наибольшими и наименьшими значениями показателя

Число муниципальных образований

21 значение показателя больше 100%

12 значение показателя меньше 100%



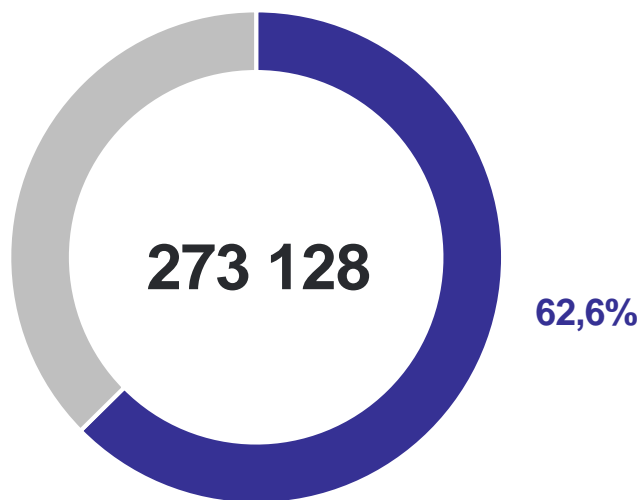
ВВОД В ДЕЙСТВИЕ ЖИЛЫХ ДОМОВ В СЕЛЬСКОЙ И ГОРОДСКОЙ МЕСТНОСТИ

метров квадратных общей площади жилых помещений

КУРСКСТАТ



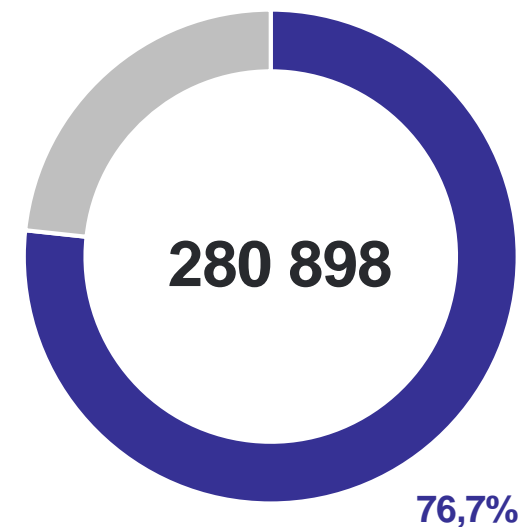
Сельская местность



● Курский район



Городская местность



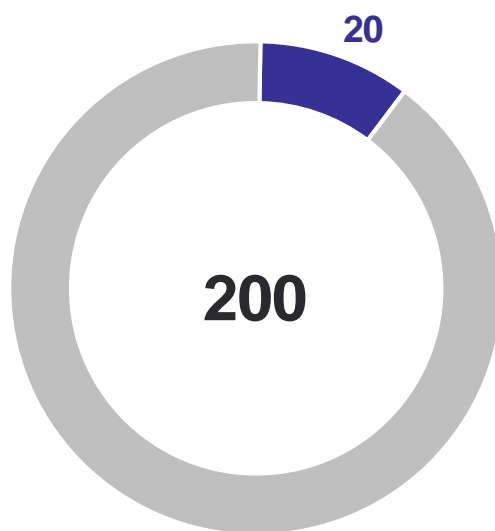
● Город Курск

ИНДИВИДУАЛЬНОЕ ЖИЛИЩНОЕ СТРОИТЕЛЬСТВО, ОСУЩЕСТВЛЯЕМОЕ НАСЕЛЕНИЕМ

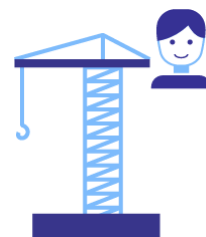
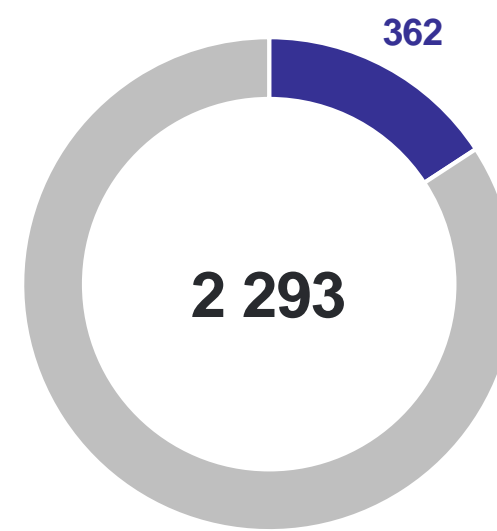
число жилых домов

КУРСКСТАТ

Октябрь



Январь – октябрь

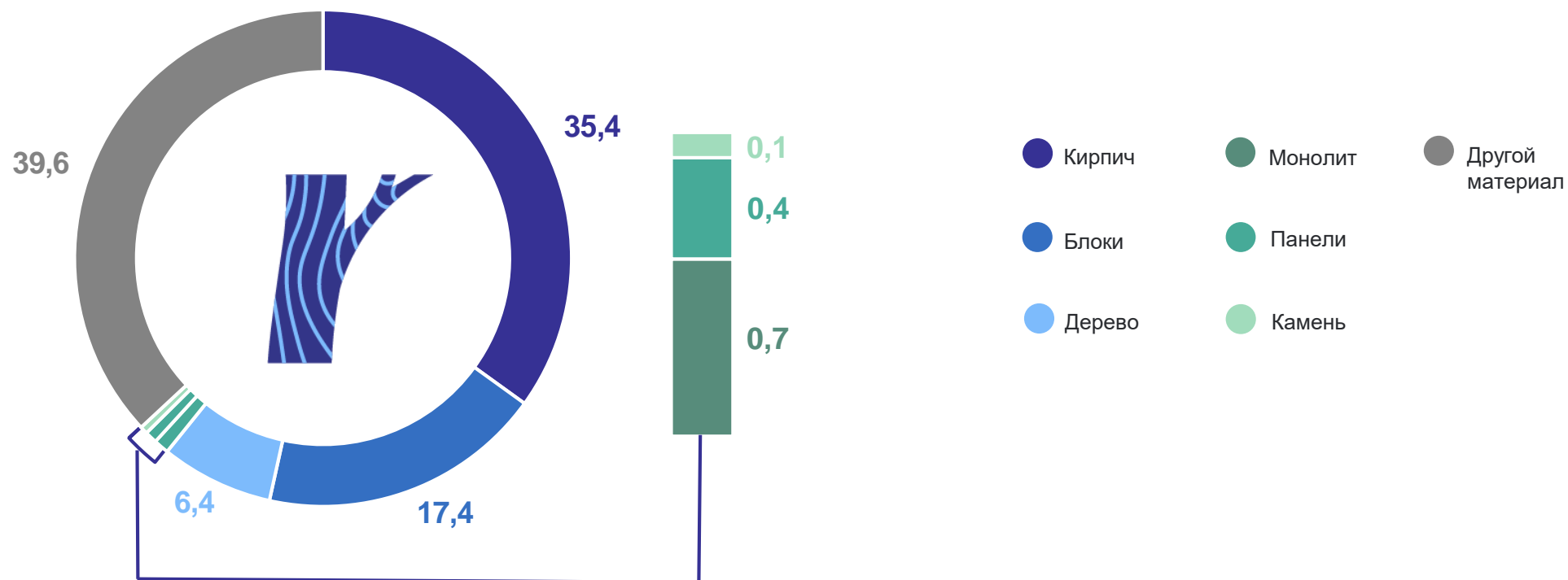


● На земельных участках для садоводства

РАСПРЕДЕЛЕНИЕ ВВЕДЕННЫХ ЖИЛЫХ ДОМОВ ПО МАТЕРИАЛАМ СТЕН

в % к итогу

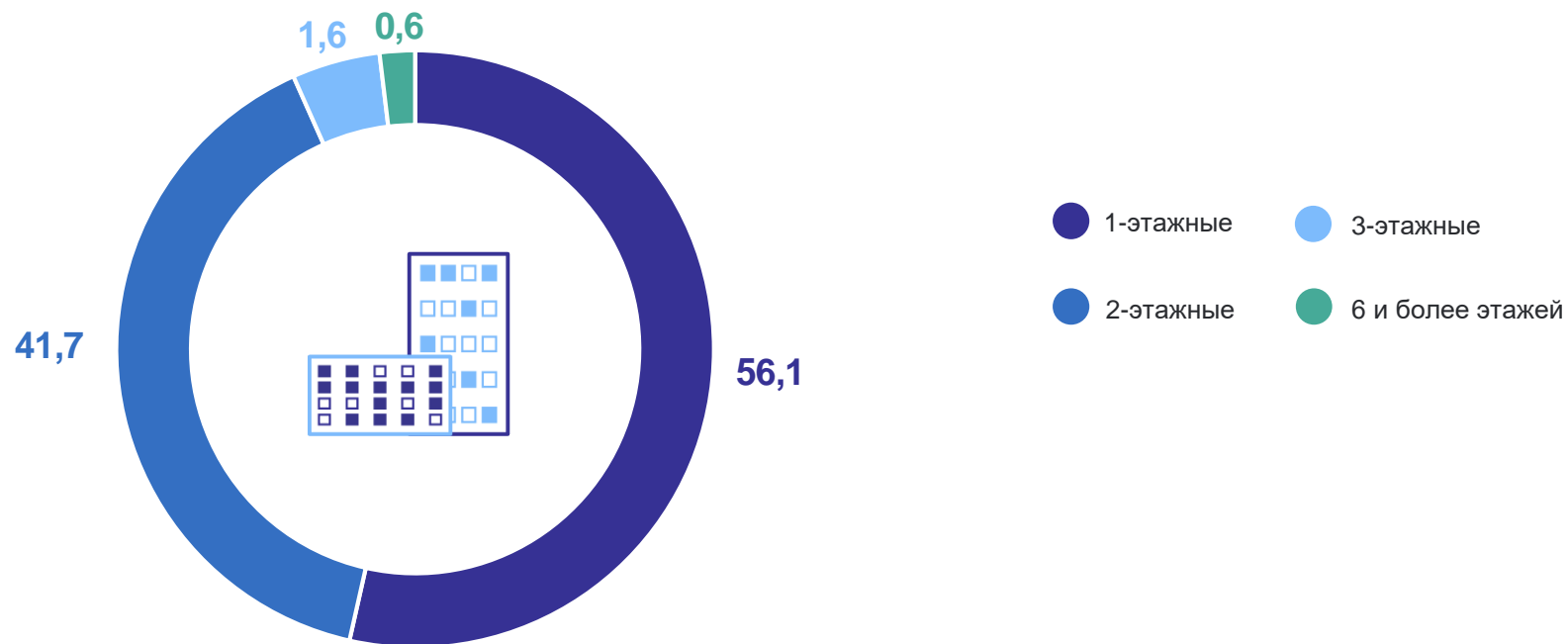
КУРСКСТАТ



РАСПРЕДЕЛЕНИЕ ВВЕДЕННЫХ ЖИЛЫХ ДОМОВ ПО ЭТАЖНОСТИ

в % к итогу

КУРСКСТАТ



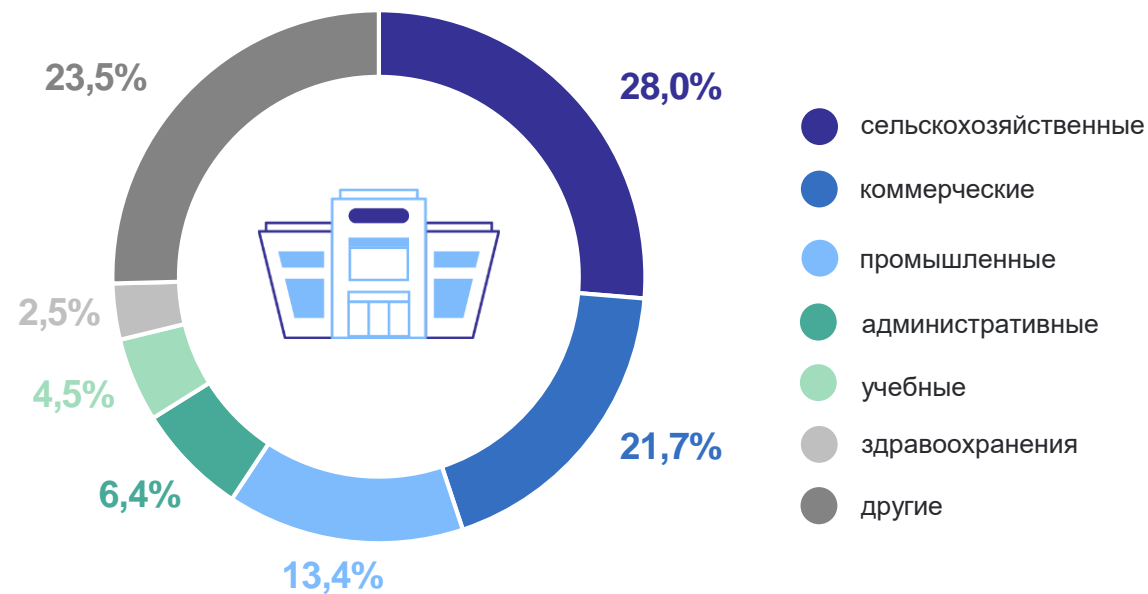
3

Ввод зданий нежилого назначения

ВВЕДЕНО ЗДАНИЙ НЕЖИЛОГО НАЗНАЧЕНИЯ

число зданий

Всего	157
Сельскохозяйственные	44
Коммерческие	34
Промышленные	21
Административные	10
Учебные	7
Здравоохранения	4
Другие	37



4

**Производство продукции для
строительства**

ПРОИЗВОДСТВО ОТДЕЛЬНЫХ ВИДОВ ПРОДУКЦИИ ДЛЯ СТРОИТЕЛЬСТВА

КУРСКСТАТ

