



ТЕРРИТОРИАЛЬНЫЙ ОРГАН  
ФЕДЕРАЛЬНОЙ СЛУЖБЫ  
ГОСУДАРСТВЕННОЙ СТАТИСТИКИ  
ПО КУРСКОЙ ОБЛАСТИ

# СТРОИТЕЛЬСТВО

январь – ноябрь 2023

10.01.2024

# СОДЕРЖАНИЕ

Объем работ, выполненных по виду деятельности «Строительство»	3
Работы, выполненные по виду деятельности «Строительство»	4
Ввод в действие жилых домов	5
Ввод в действие жилых домов в сельской и городской местности	6
Индивидуальное жилищное строительство, осуществляемое населением	7
Распределение введенных жилых домов по материалам стен и этажности	8
Введено зданий нежилого назначения	9
Производство отдельных видов продукции для строительства	10
Индексы цен приобретения строительными организациями материалов	11
Динамика заработной платы по виду деятельности «Строительство»	12

# ОБЪЕМ РАБОТ, ВЫПОЛНЕННЫХ ПО ВИДУ ДЕЯТЕЛЬНОСТИ «СТРОИТЕЛЬСТВО»

КУРСКСТАТ

в фактически действовавших ценах, млн рублей

Январь – ноябрь 2023 г.

139 081,9

106,3 ↑

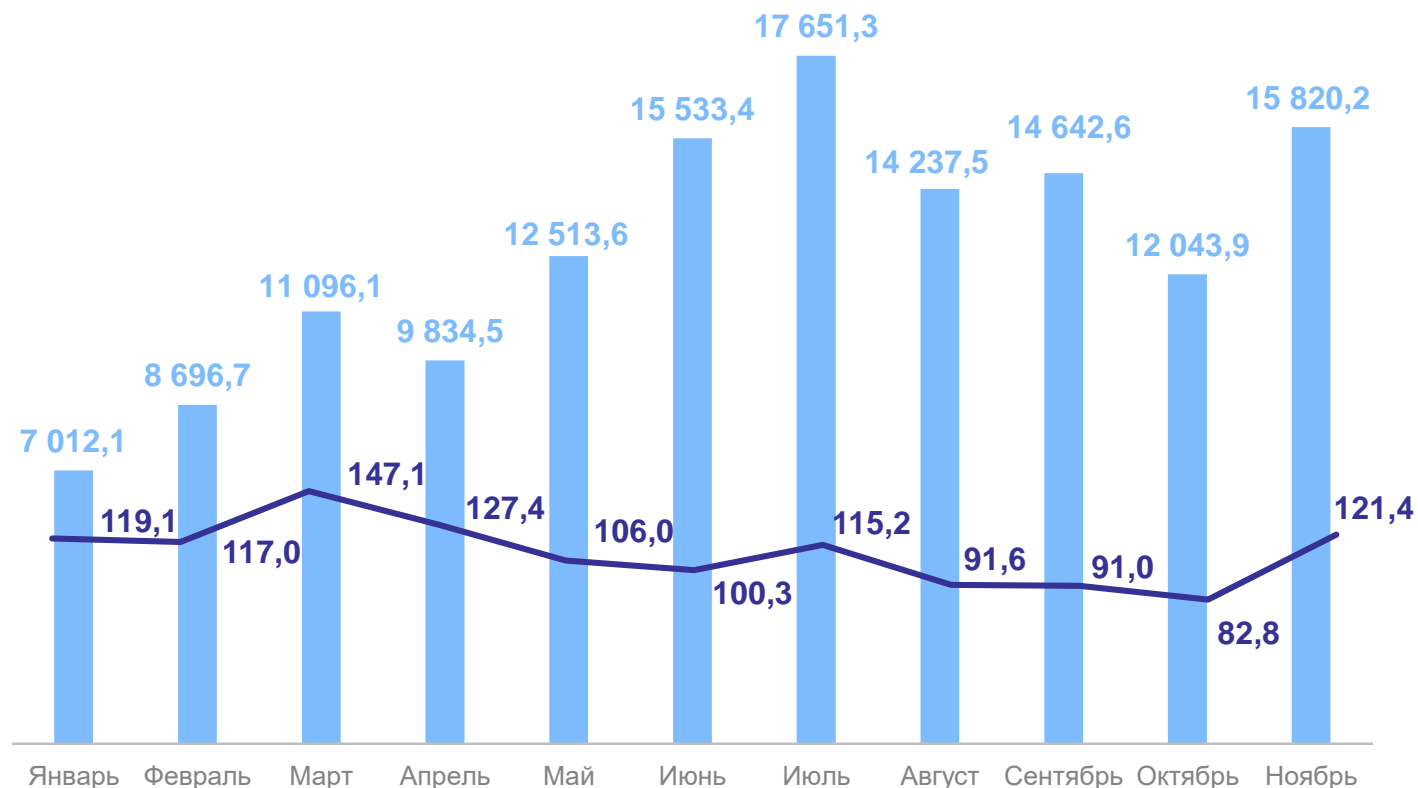
в % к январю – ноябрю 2022 г.

Ноябрь 2023 г.

15 820,2

121,4 ↑

в % к ноябрю 2022 г.



● объем работ, выполненных по виду деятельности «Строительство»

— в % к месяцу прошлого года

# РАБОТЫ, ВЫПОЛНЕННЫЕ ПО ВИДУ ДЕЯТЕЛЬНОСТИ «СТРОИТЕЛЬСТВО»\*

КУРСКСТАТ

ноябрь 2023 г., в фактически действующих ценах, млн руб.

Всего

**4 712,1**

Строительство зданий

**256,7**

Строительство инженерных сооружений

**1 890,7**

Работы строительные специализированные

**2 479,5**

Строительно-монтажные работы, выполненные хозяйственным способом

**85,2**



\*По крупным и средним организациям

# ВВОД В ДЕЙСТВИЕ ЖИЛЫХ ДОМОВ

метров квадратных общей площади жилых помещений

Всего

517 071



106,3 ↑

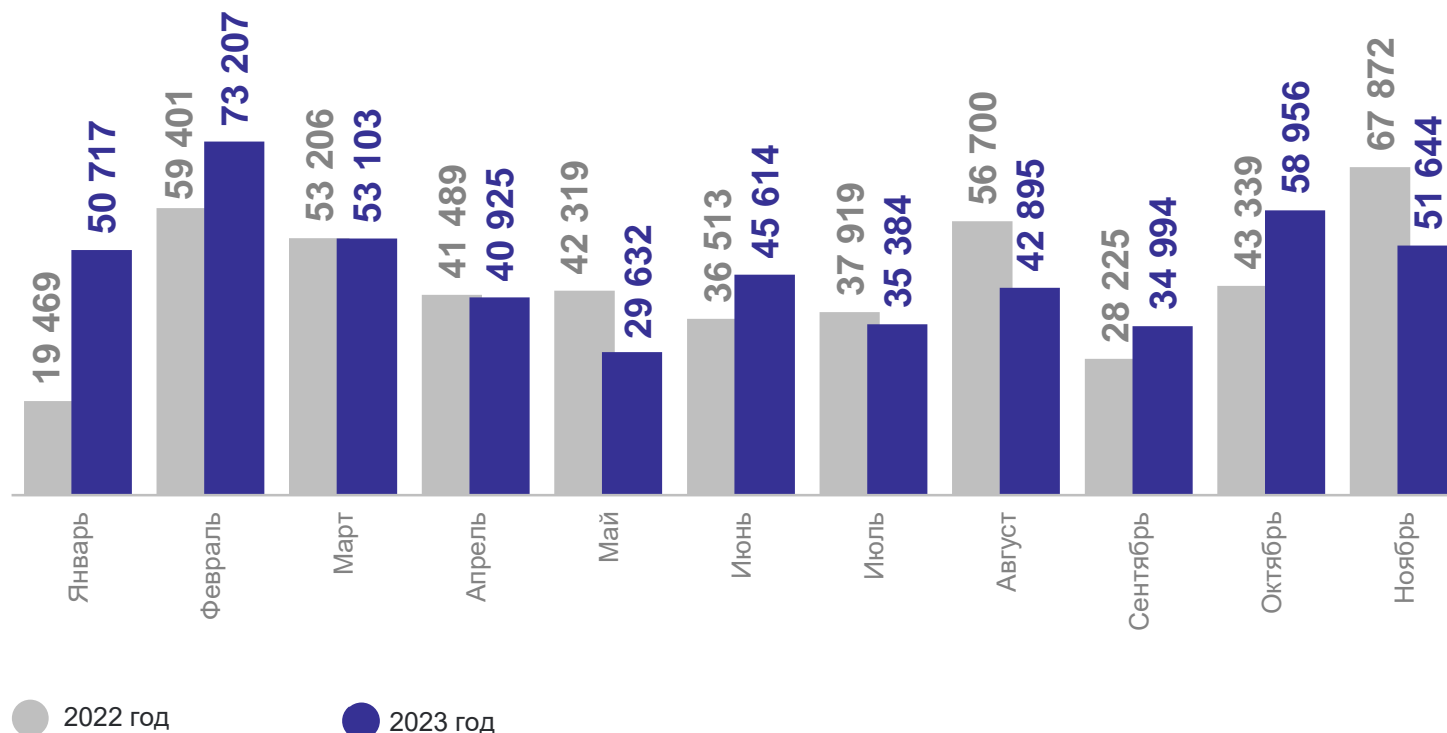
в % к соответствующему периоду  
предыдущего года

Индивидуальными  
застройщиками

378 256

106,3 ↑

в % к соответствующему периоду  
предыдущего года

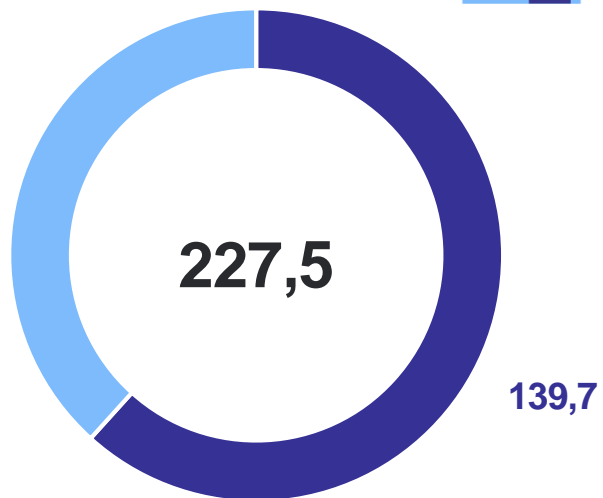


# ВВОД В ДЕЙСТВИЕ ЖИЛЫХ ДОМОВ В СЕЛЬСКОЙ И ГОРОДСКОЙ МЕСТНОСТИ

тыс. метров квадратных общей площади жилых помещений

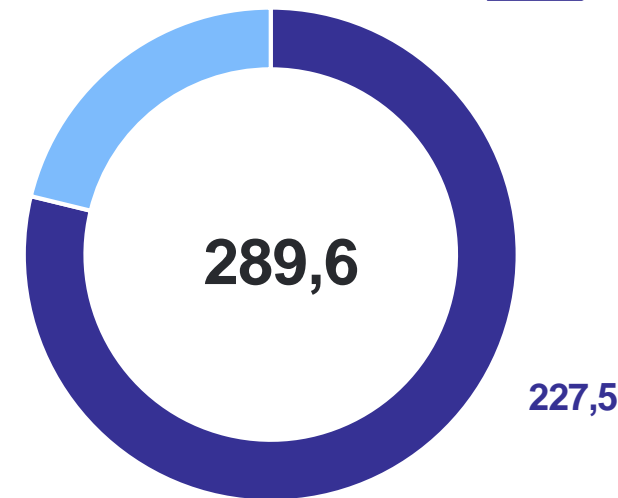
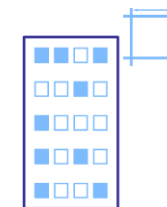
КУРСКСТАТ

Сельская местность



● Курский район

Городская местность



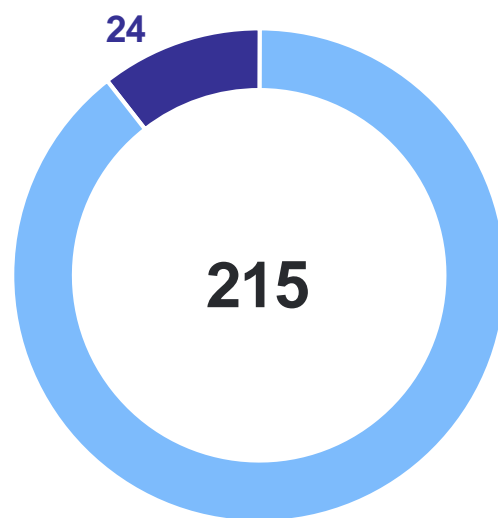
● город Курск

# ИНДИВИДУАЛЬНОЕ ЖИЛИЩНОЕ СТРОИТЕЛЬСТВО, ОСУЩЕСТВЛЯЕМОЕ НАСЕЛЕНИЕМ

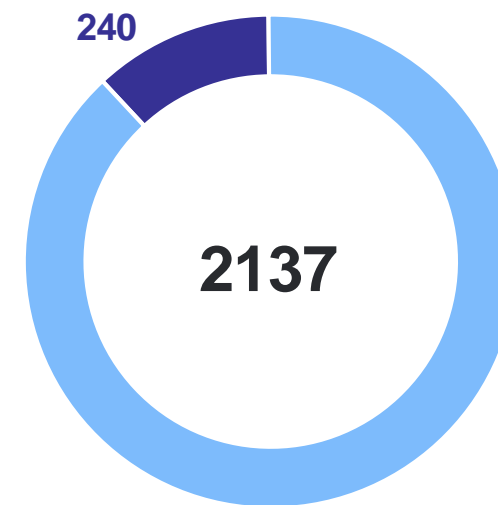
ЧИСЛО ЖИЛЫХ ДОМОВ

КУРСКСТАТ

Ноябрь



Январь – ноябрь

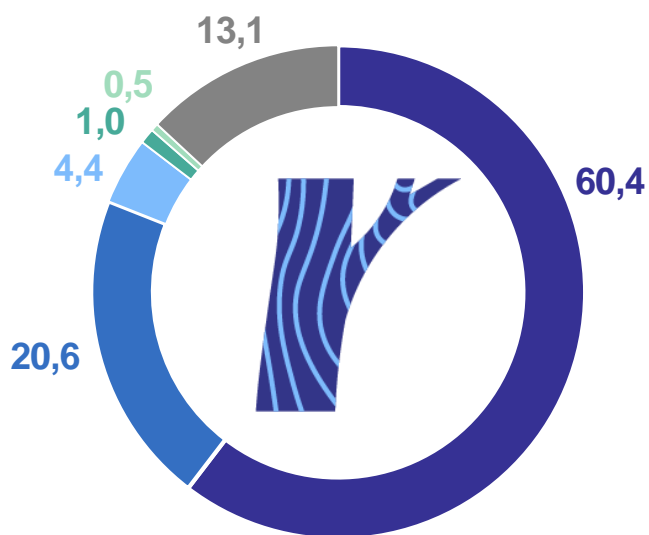


● Всего

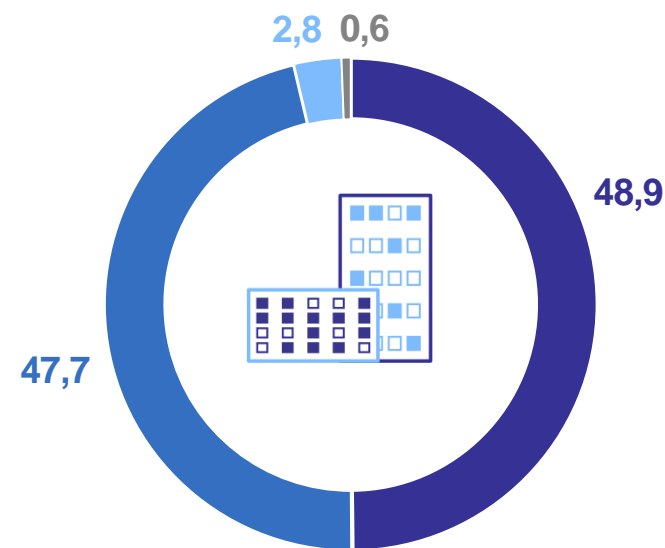
● На земельных участках для садоводства

# РАСПРЕДЕЛЕНИЕ ВВЕДЕННЫХ ЖИЛЫХ ДОМОВ ПО МАТЕРИАЛАМ СТЕН И ЭТАЖНОСТИ

в % к итогу



- Кирпич
- Блоки
- Дерево
- Монолит
- Панели
- Другой материал

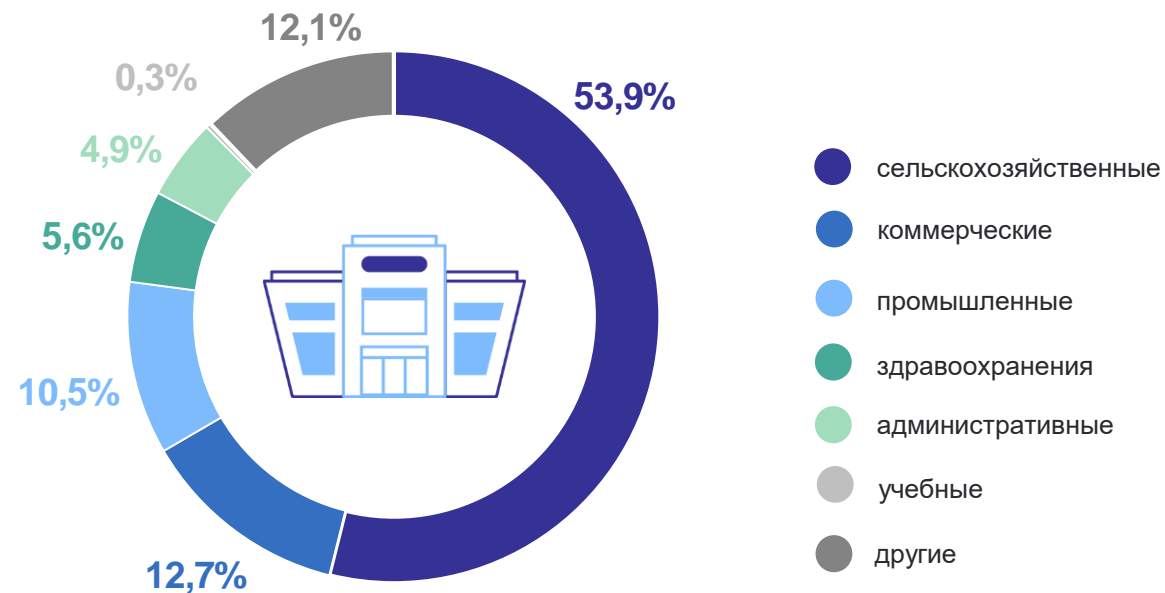


- 1-этажные
- 2-этажные
- 3-4 этажные
- 8 и более



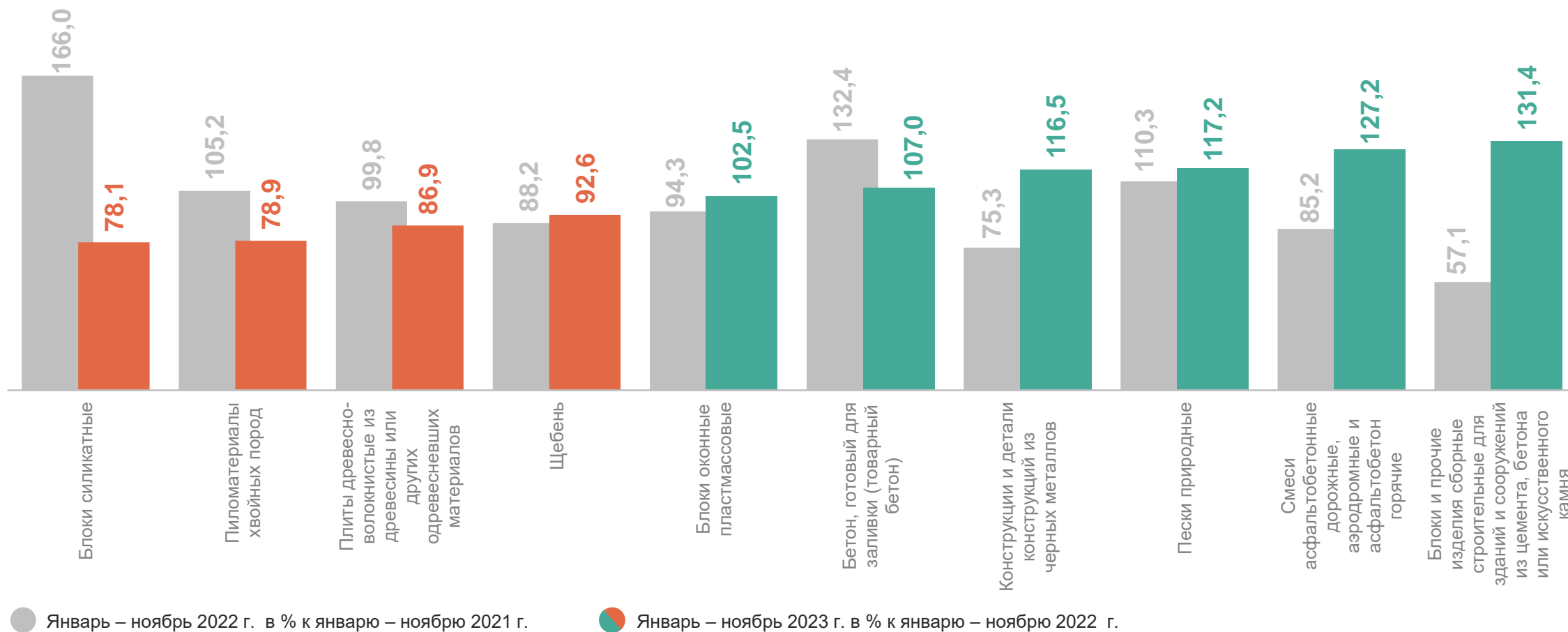
# ВВЕДЕНО ЗДАНИЙ НЕЖИЛОГО НАЗНАЧЕНИЯ

Всего	<b>306</b>
Промышленные	32
Сельскохозяйственные	165
Коммерческие	39
Административные	15
Учебные	1
Здравоохранения	17
Другие	37



# ПРОИЗВОДСТВО ОТДЕЛЬНЫХ ВИДОВ ПРОДУКЦИИ ДЛЯ СТРОИТЕЛЬСТВА

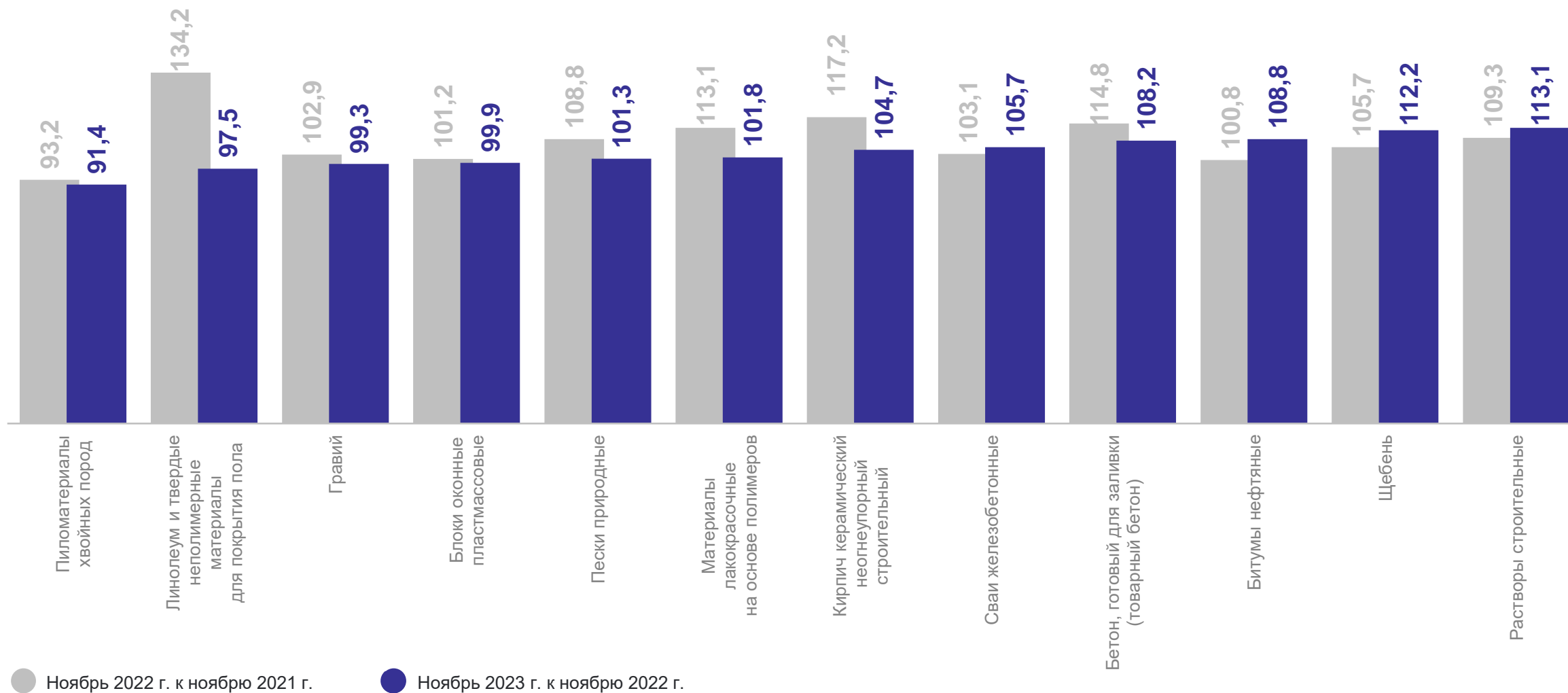
КУРСКСТАТ



# ИНДЕКСЫ ЦЕН ПРИОБРЕТЕНИЯ СТРОИТЕЛЬНЫМИ ОРГАНИЗАЦИЯМИ ОСНОВНЫХ ВИДОВ МАТЕРИАЛОВ

КУРСКСТАТ

2023 г. и 2022 г., темп роста индекса цен, в %



● Ноябрь 2022 г. к ноябрю 2021 г.

● Ноябрь 2023 г. к ноябрю 2022 г.

# ДИНАМИКА СРЕДНЕМЕСЯЧНОЙ НАЧИСЛЕННОЙ ЗАРАБОТНОЙ ПЛАТЫ ПО ВИДУ ДЕЯТЕЛЬНОСТИ «СТРОИТЕЛЬСТВО»

КУРСКСТАТ

рублей

Январь – октябрь 2023 г.

**67 852,8**

**133,6**

в % к средней по области

