



ТЕРРИТОРИАЛЬНЫЙ ОРГАН  
ФЕДЕРАЛЬНОЙ СЛУЖБЫ  
ГОСУДАРСТВЕННОЙ СТАТИСТИКИ  
ПО КУРСКОЙ ОБЛАСТИ

# СТРОИТЕЛЬСТВО

январь – декабрь 2023

10.02.2024

# СОДЕРЖАНИЕ

Объем работ, выполненных по виду деятельности «Строительство»	3
Работы, выполненные по виду деятельности «Строительство»	4
Ввод в действие жилых домов	5
Ввод в действие жилых домов в сельской и городской местности	6
Индивидуальное жилищное строительство, осуществляемое населением	7
Распределение введенных жилых домов по материалам стен и этажности	8
Введено зданий нежилого назначения	9
Производство отдельных видов продукции для строительства	10
Индексы цен приобретения строительными организациями материалов	11
Динамика заработной платы по виду деятельности «Строительство»	12

# ОБЪЕМ РАБОТ, ВЫПОЛНЕННЫХ ПО ВИДУ ДЕЯТЕЛЬНОСТИ «СТРОИТЕЛЬСТВО»

КУРСКСТАТ

в фактически действовавших ценах, млн рублей

Январь – декабрь 2023 года

172 113,9

106,9 ↑

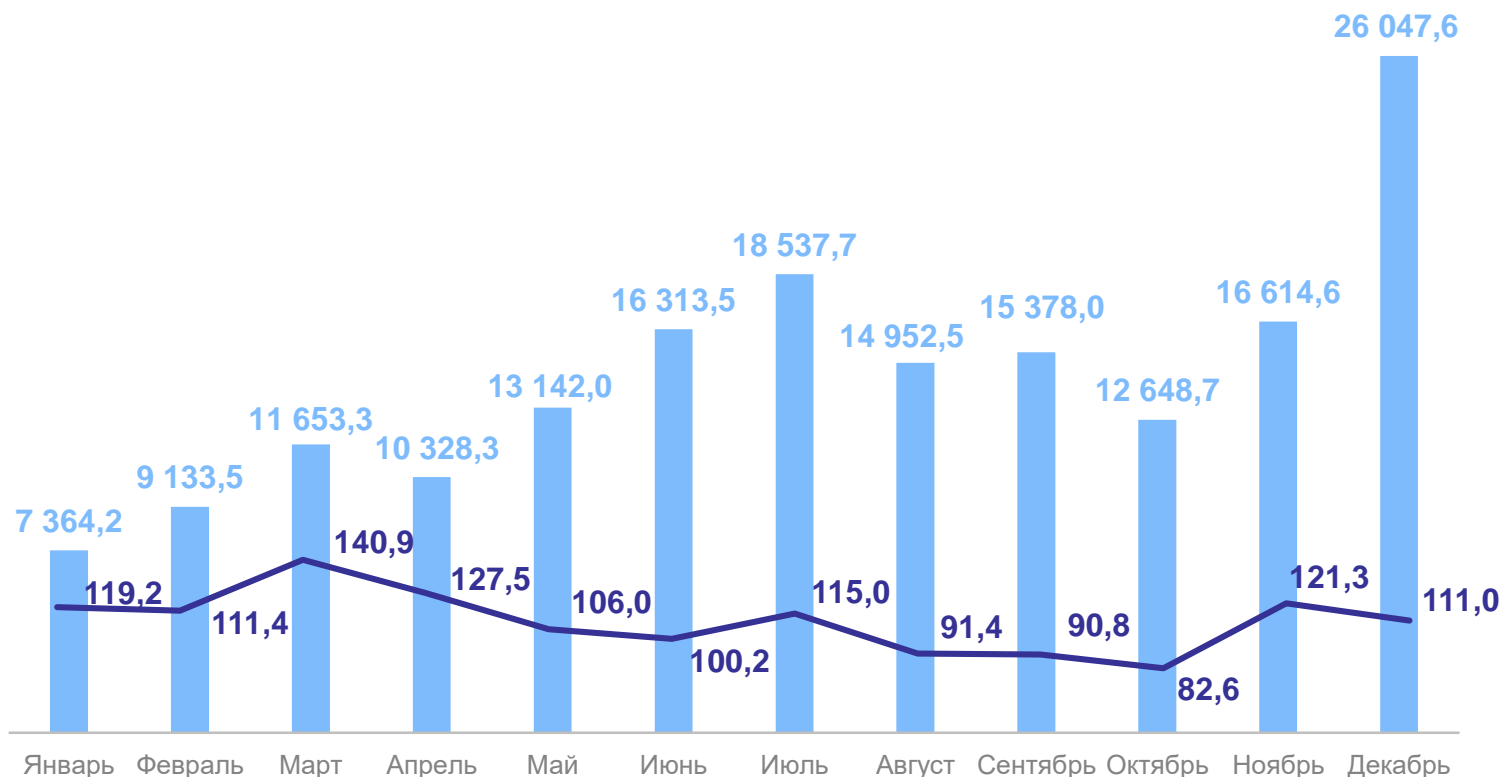
в % к январю – декабрю 2022 года

Декабрь 2023 года

26 047,6

111,0 ↑

в % к декабрю 2022 года



● Объем работ, выполненных по виду деятельности «Строительство»

— В % к месяцу прошлого года

# РАБОТЫ, ВЫПОЛНЕННЫЕ ПО ВИДУ ДЕЯТЕЛЬНОСТИ «СТРОИТЕЛЬСТВО»\*

КУРСКСТАТ

декабрь 2023 года, в фактически действующих ценах, млн рублей

Всего

**7 387,4**

Строительство зданий

**762,3**

Строительство инженерных сооружений

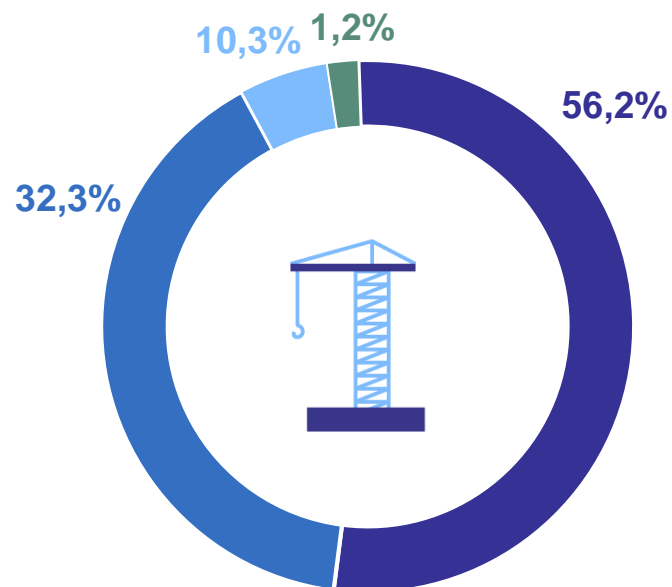
**2 387,8**

Работы строительные специализированные

**4 154,1**

Строительно-монтажные работы, выполненные хозяйственным способом

**83,2**



- Работы строительные специализированные
- Строительство инженерных сооружений
- Строительство зданий
- Строительно-монтажные работы, выполненные хозяйственным способом

\*По крупным и средним организациям

# ВВОД В ДЕЙСТВИЕ ЖИЛЫХ ДОМОВ

метров квадратных общей площади жилых помещений

КУРСКСТАТ

Всего

619 490



111,9 ↑

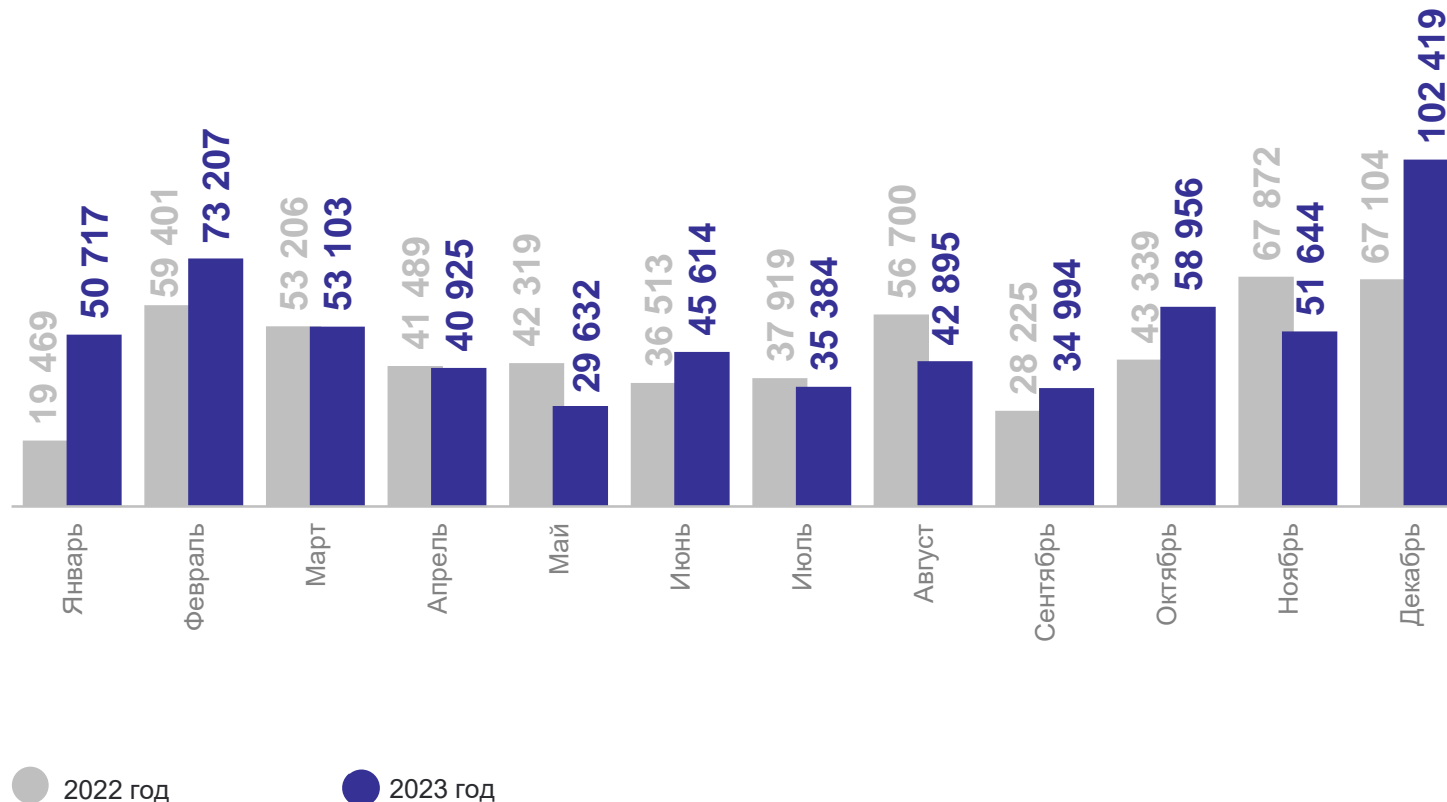
в % к соответствующему периоду  
предыдущего года

Индивидуальными  
застройщиками

406 240

107,8 ↑

в % к соответствующему периоду  
предыдущего года

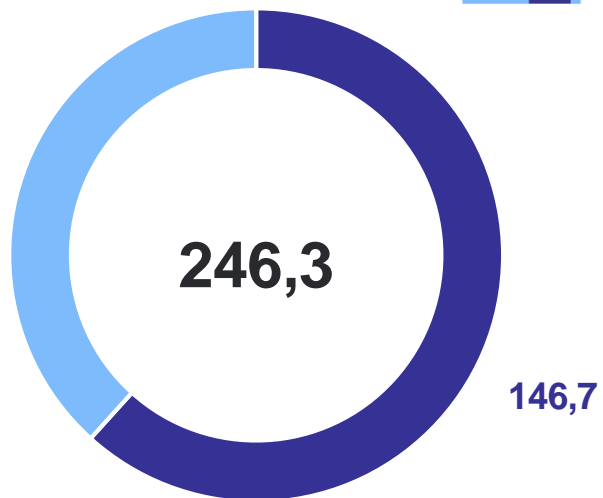


# ВВОД В ДЕЯВИЕ ЖИЛЫХ ДОМОВ В СЕЛЬСКОЙ И ГОРОДСКОЙ МЕСТНОСТИ

тысяч метров квадратных общей площади жилых помещений

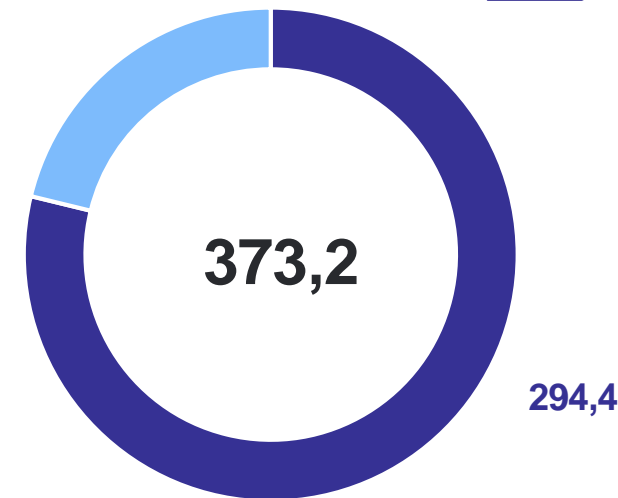
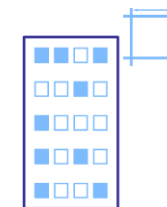
КУРСКСТАТ

Сельская местность



● Курский район

Городская местность



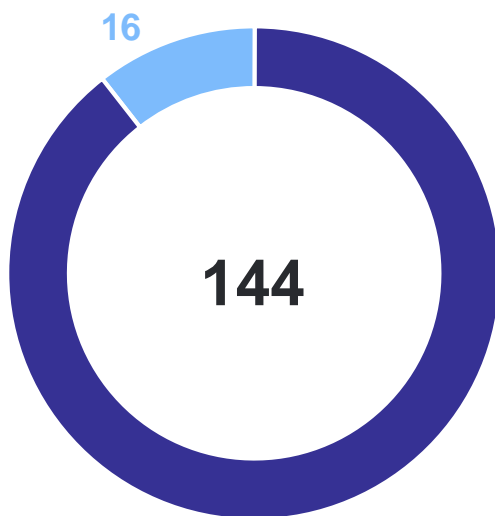
● Город Курск

# ИНДИВИДУАЛЬНОЕ ЖИЛИЩНОЕ СТРОИТЕЛЬСТВО, ОСУЩЕСТВЛЯЕМОЕ НАСЕЛЕНИЕМ

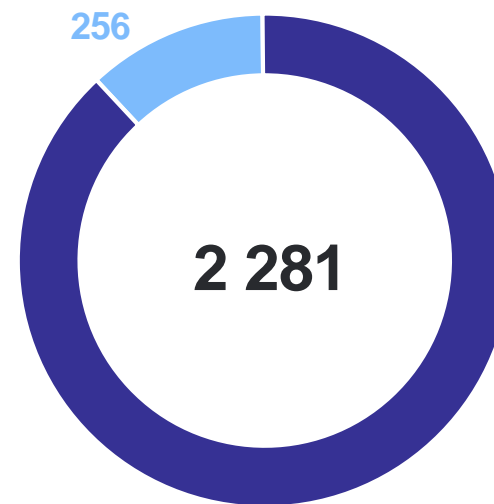
ЧИСЛО ЖИЛЫХ ДОМОВ

КУРСКСТАТ

Декабрь



Январь – декабрь

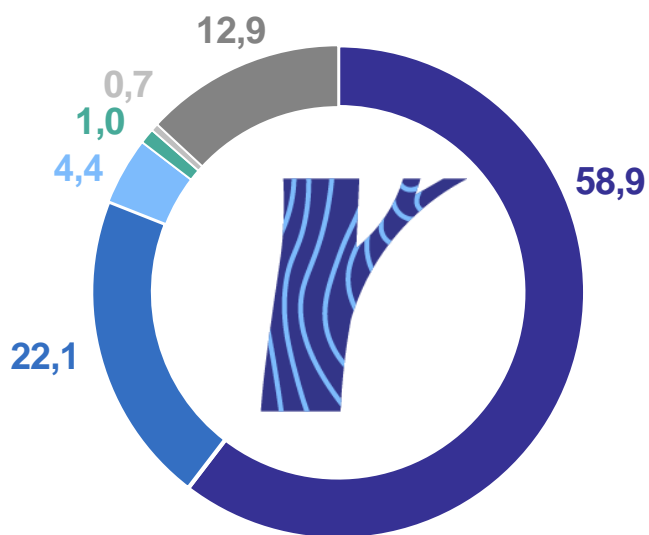


● Всего

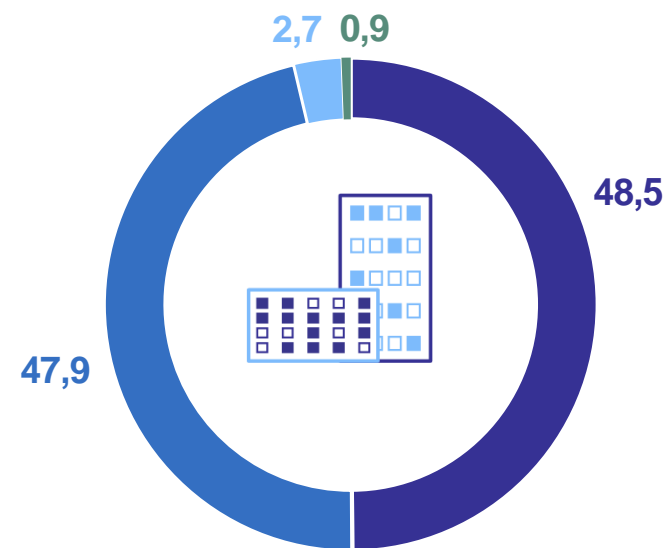
● На земельных участках для садоводства

# РАСПРЕДЕЛЕНИЕ ВВЕДЕННЫХ ЖИЛЫХ ДОМОВ ПО МАТЕРИАЛАМ СТЕН И ЭТАЖНОСТИ

в % к итогу



- Кирпич
- Блоки
- Дерево
- Монолит
- Панели
- Другой материал



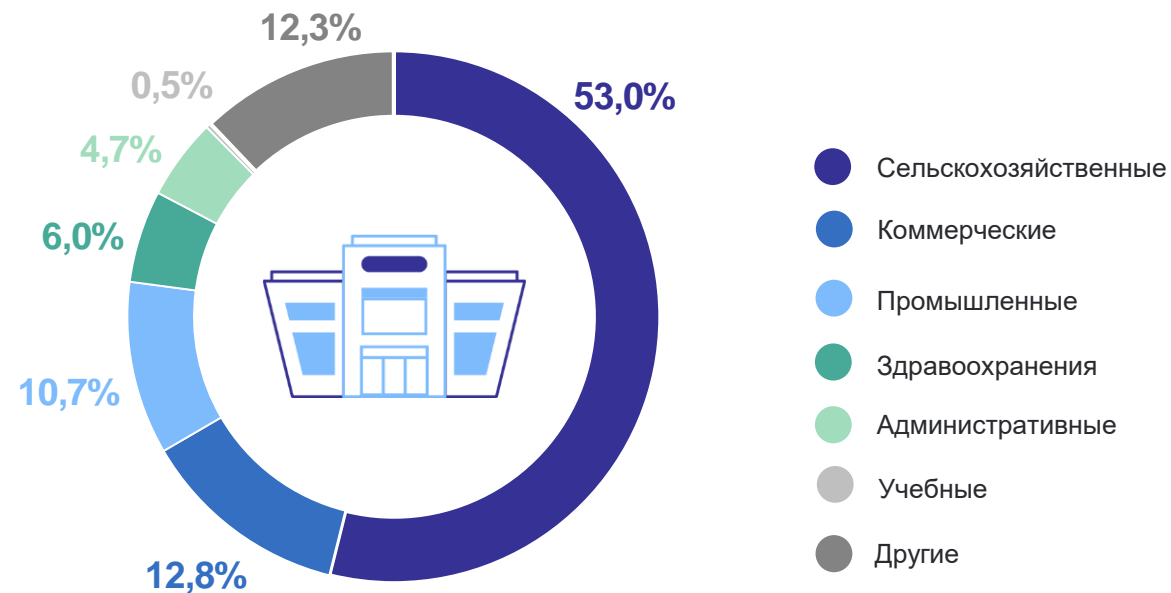
- 1-этажные
- 2-этажные
- 3-4 этажные
- 5 и более



# ВВЕДЕНО ЗДАНИЙ НЕЖИЛОГО НАЗНАЧЕНИЯ

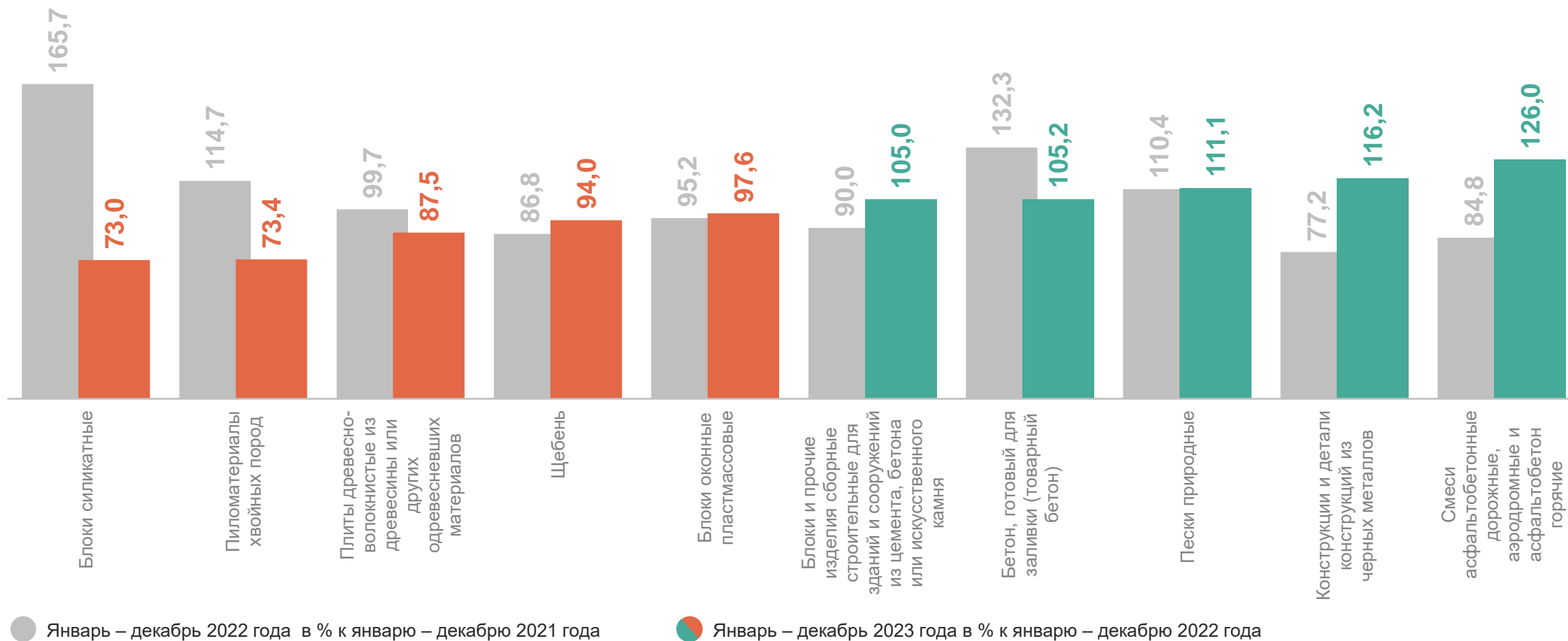
КУРСКСТАТ

Всего	<b>366</b>
Промышленные	39
Сельскохозяйственные	194
Коммерческие	47
Административные	17
Учебные	2
Здравоохранения	22
Другие	45



# ПРОИЗВОДСТВО ОТДЕЛЬНЫХ ВИДОВ ПРОДУКЦИИ ДЛЯ СТРОИТЕЛЬСТВА

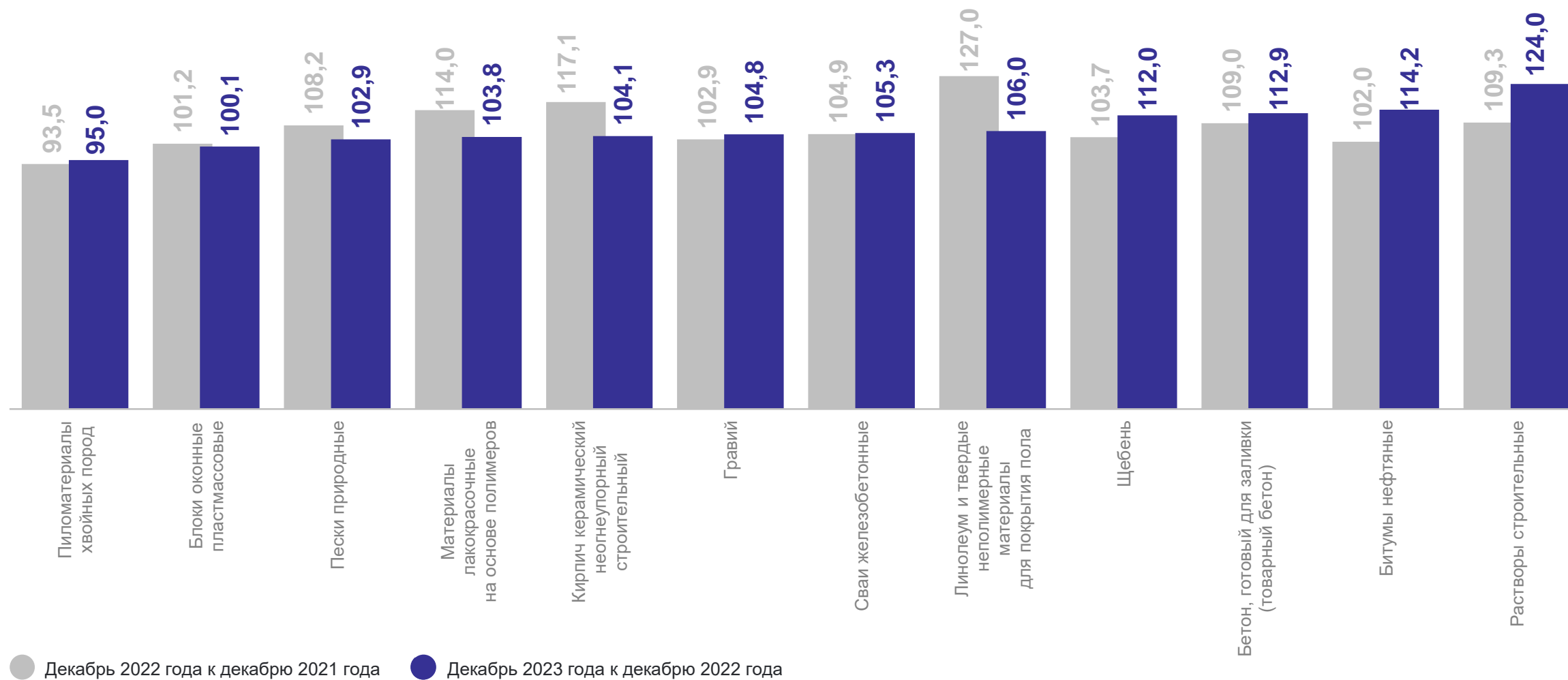
КУРСКСТАТ



# ИНДЕКСЫ ЦЕН ПРИОБРЕТЕНИЯ СТРОИТЕЛЬНЫМИ ОРГАНИЗАЦИЯМИ ОСНОВНЫХ ВИДОВ МАТЕРИАЛОВ

КУРСКСТАТ

темп роста индекса цен, в %



# ДИНАМИКА СРЕДНЕМЕСЯЧНОЙ НАЧИСЛЕННОЙ ЗАРАБОТНОЙ ПЛАТЫ ПО ВИДУ ДЕЯТЕЛЬНОСТИ «СТРОИТЕЛЬСТВО»

КУРСКСТАТ

рублей

Январь – ноябрь 2023 года

**68 532,0**

**134,2**

в % к средней по области

