



ФЕДЕРАЛЬНАЯ СЛУЖБА  
ГОСУДАРСТВЕННОЙ СТАТИСТИКИ

# Торговля и услуги Курской области



за январь 2023 года



ФЕДЕРАЛЬНАЯ СЛУЖБА  
ГОСУДАРСТВЕННОЙ СТАТИСТИКИ

# Торговля и услуги Курской области

за январь 2023 года

- 01 ОБОРОТ РОЗНИЧНОЙ ТОРГОВЛИ
- 02 РОЗНИЧНАЯ ПРОДАЖА ОТДЕЛЬНЫХ ПРОДУКТОВ ПИТАНИЯ
- 03 РОЗНИЧНАЯ ПРОДАЖА ОТДЕЛЬНЫХ НЕПРОДОВОЛЬСТВЕННЫХ ТОВАРОВ
- 04 ТОВАРНЫЕ ЗАПАСЫ В ОРГАНИЗАЦИЯХ РОЗНИЧНОЙ ТОРГОВЛИ
- 05 ОБОРОТ ОБЩЕСТВЕННОГО ПИТАНИЯ
- 06 ОБОРОТ ОПТОВОЙ ТОРГОВЛИ
- 07 ОПТОВАЯ ПРОДАЖА ОТДЕЛЬНЫХ ТОВАРОВ
- 08 ПЛАТНЫЕ УСЛУГИ НАСЕЛЕНИЮ
- 09 СТРУКТУРА ПЛАТНЫХ УСЛУГ НАСЕЛЕНИЮ





# ОБОРОТ РОЗНИЧНОЙ ТОРГОВЛИ

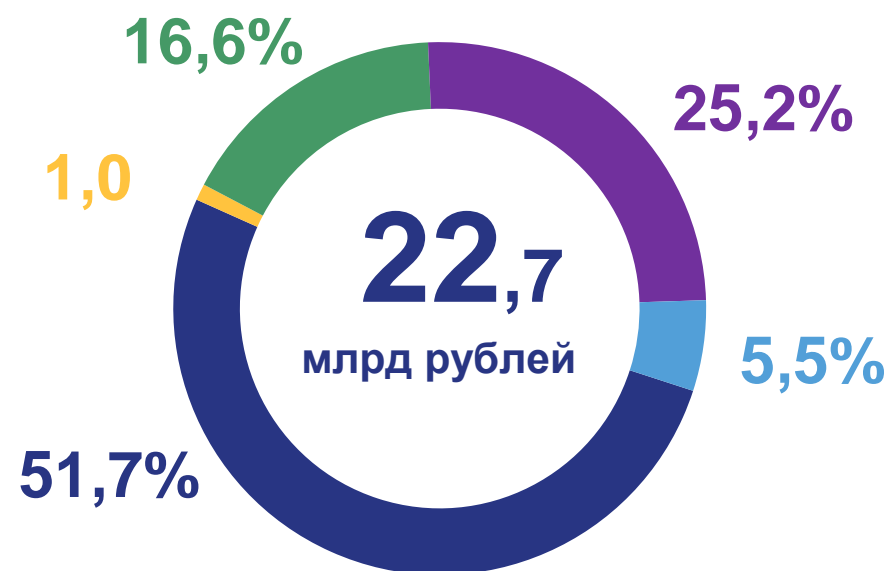
МЛН РУБЛЕЙ

**22 672,3** январь 2023 г.

▼ **94,7** в % к январю 2022 г.  
в сопоставимых ценах

▼ **84,9** в % к декабрю 2022 г.  
в сопоставимых ценах

## СТРУКТУРА ФОРМИРОВАНИЯ



- организации, не относящиеся к субъектам малого и среднего предпринимательства
- субъекты среднего предпринимательства
- малые предприятия (включая микропредприятия)
- индивидуальные предприниматели, осуществляющие деятельность вне рынка
- продажа товаров на розничных рынках и ярмарках



# ОБОРОТ РОЗНИЧНОЙ ТОРГОВЛИ

МЛН РУБЛЕЙ

ПИЩЕВЫЕ ПРОДУКТЫ, ВКЛЮЧАЯ  
НАПИТКИ И ТАБАЧНЫЕ ИЗДЕЛИЯ



**11 027,1** январь 2023 г.

▼ **99,2** в % к январю 2022 г.  
в сопоставимых ценах

▼ **81,4** в % к декабрю 2022 г.  
в сопоставимых ценах

НЕПРОДОВОЛЬСТВЕННЫЕ ТОВАРЫ



**11 645,2** январь 2023 г.

▼ **90,6** в % к январю 2022 г.  
в сопоставимых ценах

▼ **88,4** в % к декабрю 2022 г.  
в сопоставимых ценах



# РОЗНИЧНАЯ ПРОДАЖА ОТДЕЛЬНЫХ ПРОДУКТОВ ПИТАНИЯ ПО КРУПНЫМ И СРЕДНИМ ОРГАНИЗАЦИЯМ РОЗНИЧНОЙ ТОРГОВЛИ

ЯНВАРЬ 2023 Г. В % К ЯНВАРЮ 2022 Г. В СОПОСТАВИМЫХ ЦЕНАХ



Макаронные изделия

▲ 112,3



Молочные продукты

▼ 97,6



Мясо и мясные продукты

▲ 109,6



Мука

▼ 93,1



Яйца

▲ 107,3



Хлеб и хлебобулочные изделия

▼ 91,8



Рыба, ракообразные и моллюски

▲ 105,7



Растительные масла

▼ 91,4



Животные масла и жиры

▲ 102,7



Свежий картофель

▼ 84,2



# РОЗНИЧНАЯ ПРОДАЖА ОТДЕЛЬНЫХ НЕПРОДОВОЛЬСТВЕННЫХ ТОВАРОВ ПО КРУПНЫМ И СРЕДНИМ ОРГАНИЗАЦИЯМ РОЗНИЧНОЙ ТОРГОВЛИ

ЯНВАРЬ 2023 Г. В % К ЯНВАРЮ 2022 Г. В СОПОСТАВИМЫХ ЦЕНАХ



Игры и игрушки

▲ 123,6



Косметические и парфюмерные  
товары, кроме мыла

▼ 88,2



Обувь

▲ 116,5



Туалетное и хозяйственное мыло

▼ 87,9



Компьютеры

▲ 114,3



Мебель

▼ 86,8



Мужская, женская  
и детская одежда

▲ 109,3



Бытовые электротовары

▼ 84,5



Чулочно-носочные изделия

▲ 102,4



Мобильные телефоны

▼ 63,5



# ТОВАРНЫЕ ЗАПАСЫ В ОРГАНИЗАЦИЯХ РОЗНИЧНОЙ ТОРГОВЛИ

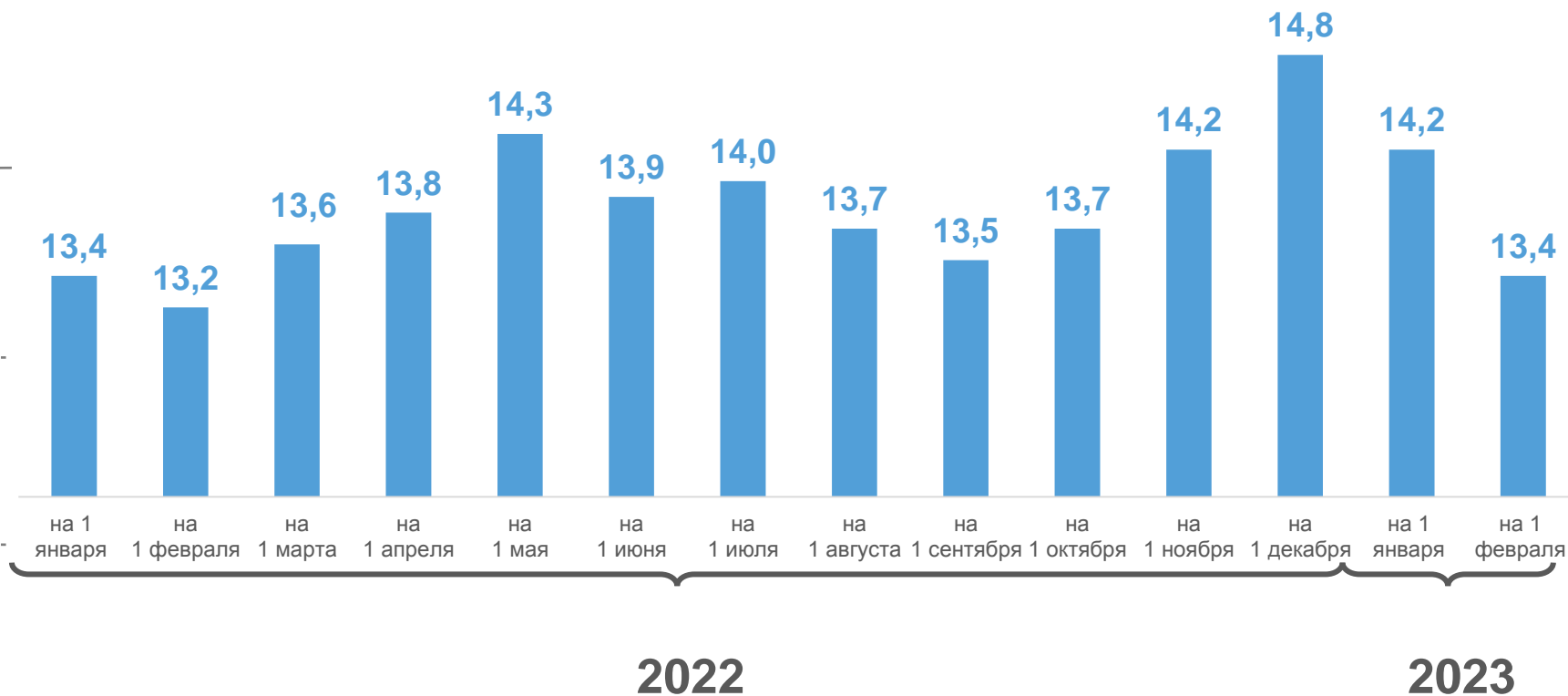
МЛРД РУБЛЕЙ

НА 1 ФЕВРАЛЯ 2023 ГОДА

**13 396,7** МЛН РУБЛЕЙ

▼ **90,1** в % к 1 февраля 2022 г.  
в сопоставимых ценах

▼ **93,8** в % к 1 января 2023 г.  
в сопоставимых ценах





# ОБОРОТ ОБЩЕСТВЕННОГО ПИТАНИЯ

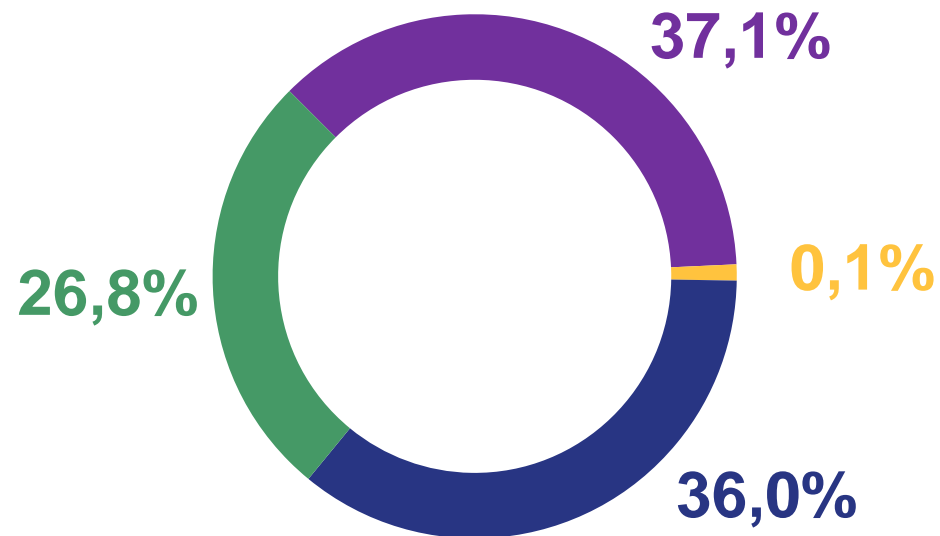
МЛН РУБЛЕЙ

**642,5** январь 2023 г.

**▲ 100,3** в % к январю 2022 г.  
в сопоставимых ценах

**▼ 81,4** в % к декабрю 2022 г.  
в сопоставимых ценах

СТРУКТУРА ФОРМИРОВАНИЯ



- организации, не относящиеся к субъектам малого и среднего предпринимательства
- субъекты среднего предпринимательства
- малые предприятия (включая микропредприятия)
- индивидуальные предприниматели





# ОБОРОТ ОПТОВОЙ ТОРГОВЛИ

МЛН РУБЛЕЙ

**25 803,5** январь 2023 г.

▼ **99,3** в % к январю 2022 г.  
в сопоставимых ценах

▼ **70,4** в % к декабрю 2022 г.  
в сопоставимых ценах

СТРУКТУРА ФОРМИРОВАНИЯ



- организации, не относящиеся к субъектам малого и среднего предпринимательства
- субъекты среднего предпринимательства
- субъекты малого предпринимательства



# ОПТОВАЯ ПРОДАЖА ОТДЕЛЬНЫХ ТОВАРОВ ПО КРУПНЫМ И СРЕДНИМ ОРГАНИЗАЦИЯМ ОПТОВОЙ ТОРГОВЛИ

ЯНВАРЬ 2023 г. В % К ЯНВАРЮ 2022 г.



Крупа

▲ 140,7



Рыба

▲ 100,7



Изделия колбасные

▲ 130,6



Молоко, кроме сырого

▼ 81,1



Мясо и мясо птицы

▲ 118,1



Сахар

▼ 73,2



# ПЛАТНЫЕ УСЛУГИ НАСЕЛЕНИЮ

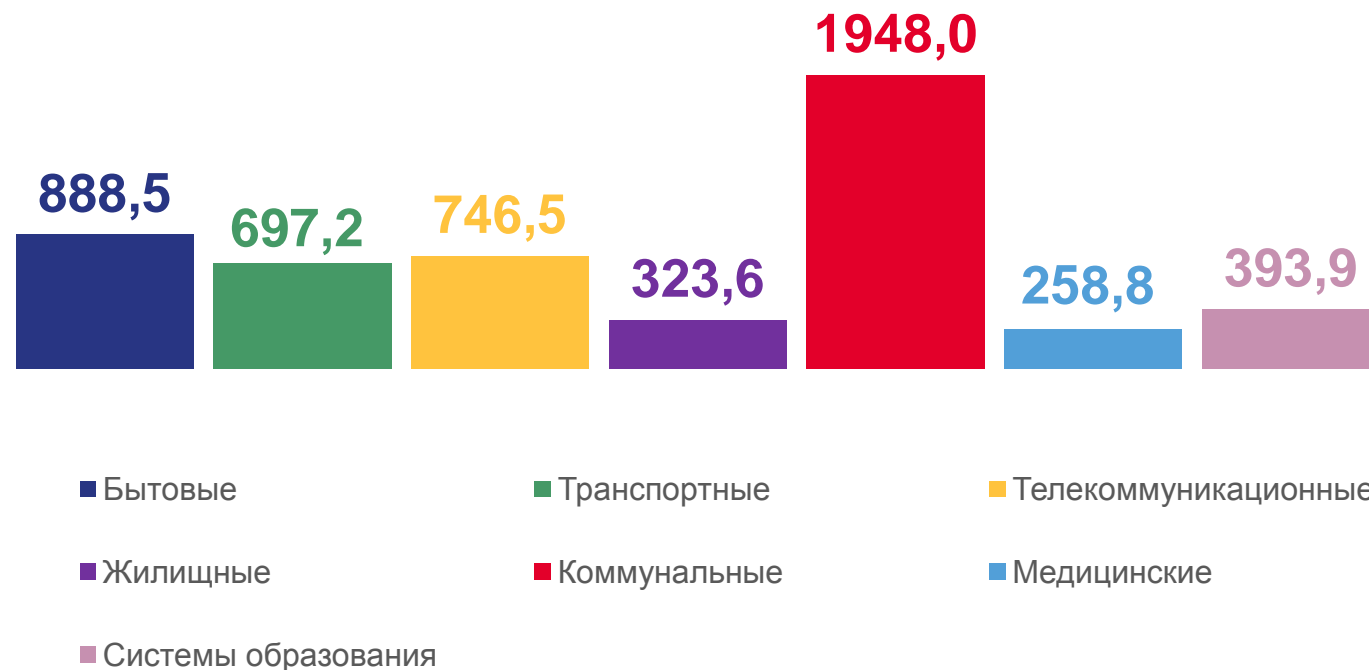
МЛН РУБЛЕЙ

**5 630,0** январь 2023 г.

▼ **99,2** в % к январю 2022 года  
в сопоставимых ценах

▼ **89,7** в % к декабрю 2022 г.  
в сопоставимых ценах

ТОП-7 ПЛАТНЫХ УСЛУГ НАСЕЛЕНИЮ





# СТРУКТУРА ПЛАТНЫХ УСЛУГ НАСЕЛЕНИЮ

В % К ИТОГУ



- Бытовые
- Транспортные
- Телекоммуникационные
- Жилищные
- Коммунальные
- Медицинские
- Системы образования
- Прочие виды платных услуг