



ФЕДЕРАЛЬНАЯ СЛУЖБА  
ГОСУДАРСТВЕННОЙ СТАТИСТИКИ

# Торговля и услуги Курской области



за январь-сентябрь 2023 года



ФЕДЕРАЛЬНАЯ СЛУЖБА  
ГОСУДАРСТВЕННОЙ СТАТИСТИКИ

# Торговля и услуги Курской области

за январь-сентябрь 2023 года

- 01 ОБОРОТ РОЗНИЧНОЙ ТОРГОВЛИ
- 02 РОЗНИЧНАЯ ПРОДАЖА ОТДЕЛЬНЫХ ПРОДУКТОВ ПИТАНИЯ
- 03 РОЗНИЧНАЯ ПРОДАЖА ОТДЕЛЬНЫХ НЕПРОДОВОЛЬСТВЕННЫХ ТОВАРОВ
- 04 ТОВАРНЫЕ ЗАПАСЫ В ОРГАНИЗАЦИЯХ РОЗНИЧНОЙ ТОРГОВЛИ
- 05 ОБОРОТ ОБЩЕСТВЕННОГО ПИТАНИЯ
- 06 ОБОРОТ ОПТОВОЙ ТОРГОВЛИ
- 07 ОПТОВАЯ ПРОДАЖА ОТДЕЛЬНЫХ ТОВАРОВ
- 08 ПЛАТНЫЕ УСЛУГИ НАСЕЛЕНИЮ
- 09 СТРУКТУРА ПЛАТНЫХ УСЛУГ НАСЕЛЕНИЮ





# ОБОРОТ РОЗНИЧНОЙ ТОРГОВЛИ

МЛН РУБЛЕЙ

СТРУКТУРА ФОРМИРОВАНИЯ В СЕНТЯБРЕ 2023 г.

**222 130,1** январь-сентябрь 2023 г.

**▲ 100,3** в % к январю-сентябрю 2022 г.  
в сопоставимых ценах

**26 480,8** сентябрь 2023 г.

**▲ 105,5** в % к сентябрю 2022 г.  
в сопоставимых ценах



- организации, не относящиеся к субъектам малого и среднего предпринимательства
- субъекты среднего предпринимательства
- малые предприятия (включая микропредприятия)
- индивидуальные предприниматели, осуществляющие деятельность вне рынка
- продажа товаров на розничных рынках и ярмарках



# ОБОРОТ РОЗНИЧНОЙ ТОРГОВЛИ

МЛН РУБЛЕЙ

ПИЩЕВЫЕ ПРОДУКТЫ, ВКЛЮЧАЯ  
НАПИТКИ И ТАБАЧНЫЕ ИЗДЕЛИЯ



**107 115,6**

январь-сентябрь 2023 г.

**▼ 99,5**

в % к январю-сентябрю 2022 г.  
в сопоставимых ценах

**12 277,9**

сентябрь 2023 г.

**▲ 102,5**

в % к сентябрю 2022 г.  
в сопоставимых ценах

**115 014,5**

январь-сентябрь 2023 г.

**▲ 101,0**

в % к январю-сентябрю 2022 г.  
в сопоставимых ценах

**14 202,9**

сентябрь 2023 г.

**▲ 108,4**

в % к сентябрю 2022 г.  
в сопоставимых ценах



НЕПРОДОВОЛЬСТВЕННЫЕ ТОВАРЫ



# РОЗНИЧНАЯ ПРОДАЖА ОТДЕЛЬНЫХ ПРОДУКТОВ ПИТАНИЯ ПО КРУПНЫМ И СРЕДНИМ ОРГАНИЗАЦИЯМ РОЗНИЧНОЙ ТОРГОВЛИ

ЯНВАРЬ-СЕНТЯБРЬ 2023 Г. В % К ЯНВАРЮ-СЕНТЯБРЮ 2022 Г. В СОПОСТАВИМЫХ ЦЕНАХ



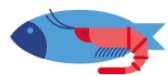
Свежие фрукты

▲ 125,5



Хлеб и хлебобулочные изделия

▼ 97,0



Рыба, ракообразные и моллюски

▲ 113,3



Мука

▼ 96,4



Мясо и мясные продукты

▲ 109,4



Сахар

▼ 94,0



Яйца

▲ 106,7



Свежий картофель

▼ 87,5



Свежие овощи

▲ 106,4



Соль

▼ 81,6



# РОЗНИЧНАЯ ПРОДАЖА ОТДЕЛЬНЫХ НЕПРОДОВОЛЬСТВЕННЫХ ТОВАРОВ ПО КРУПНЫМ И СРЕДНИМ ОРГАНИЗАЦИЯМ РОЗНИЧНОЙ ТОРГОВЛИ

ЯНВАРЬ-СЕНТЯБРЬ 2023 Г. В % К ЯНВАРЮ-СЕНТЯБРЮ 2022 Г. В СОПОСТАВИМЫХ ЦЕНАХ





# ТОВАРНЫЕ ЗАПАСЫ В ОРГАНИЗАЦИЯХ РОЗНИЧНОЙ ТОРГОВЛИ

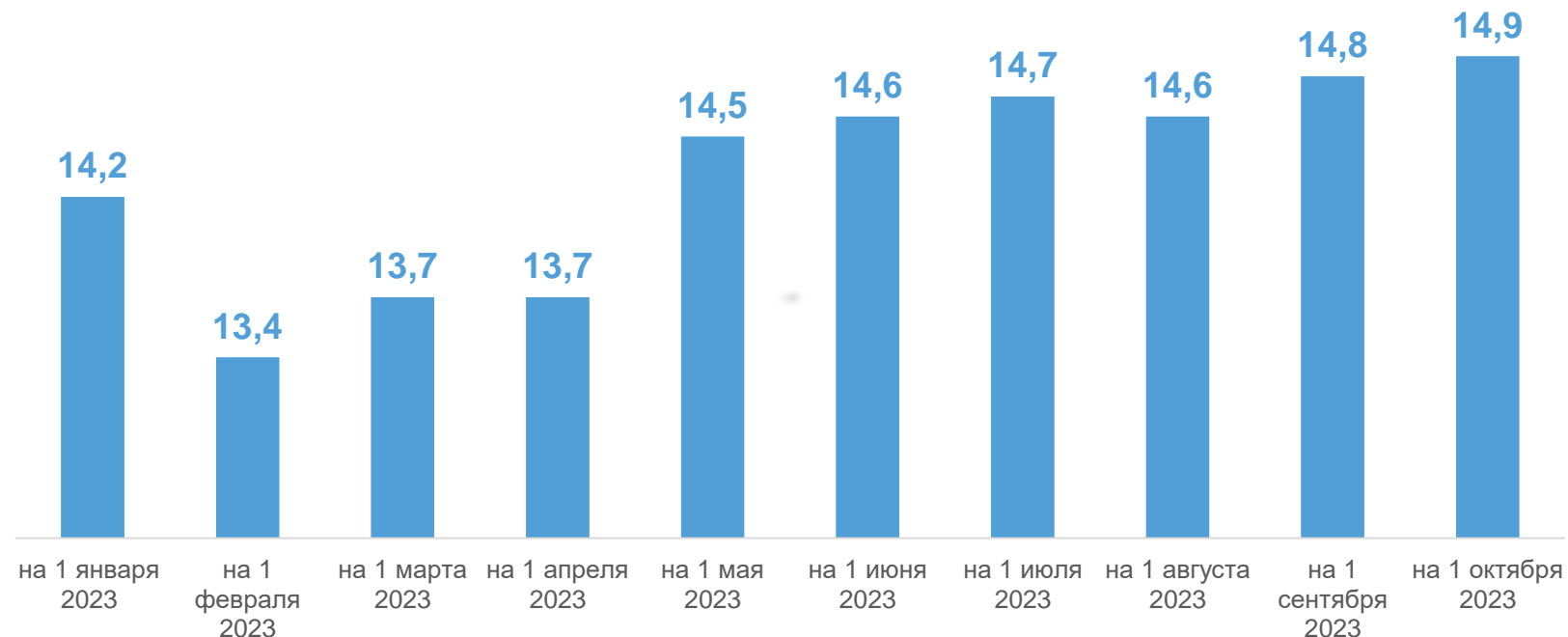
МЛРД РУБЛЕЙ

НА 1 ОКТЯБРЯ 2023 ГОДА

**14 915,0** МЛН РУБЛЕЙ

**▲ 100,1** в % к 1 сентября 2023 г.  
в сопоставимых ценах

**▲ 102,9** в % к 1 октября 2022 г.  
в сопоставимых ценах





# ОБОРОТ ОБЩЕСТВЕННОГО ПИТАНИЯ

МЛН РУБЛЕЙ

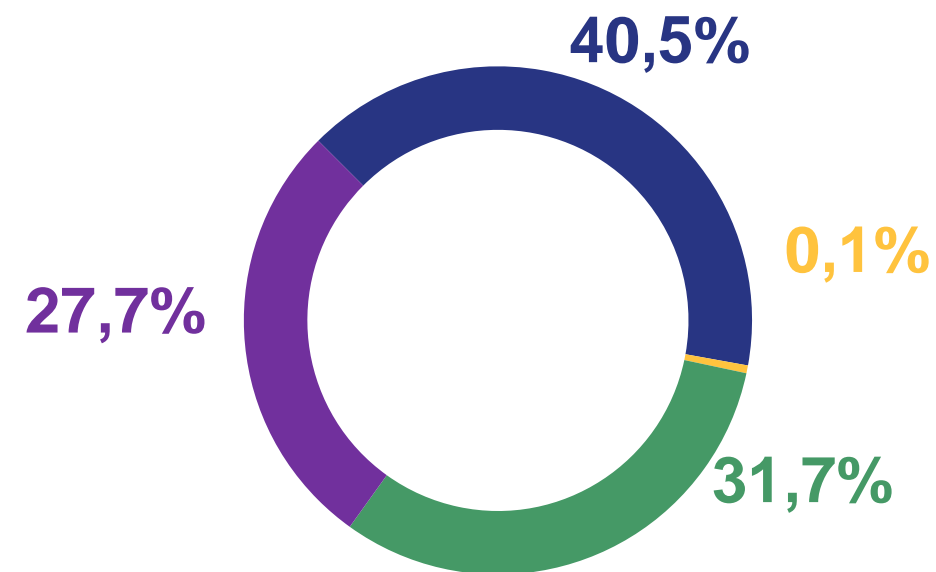
СТРУКТУРА ФОРМИРОВАНИЯ В СЕНТЯБРЕ 2023 г.

**6 295,1** январь-сентябрь 2023 г.

**▲ 104,1** в % к январю-сентябрю 2022 г.  
в сопоставимых ценах

**795,8** сентябрь 2023 г.

**▲ 103,0** в % к сентябрю 2022 г.  
в сопоставимых ценах



- организации, не относящиеся к субъектам малого и среднего предпринимательства
- субъекты среднего предпринимательства
- малые предприятия (включая микропредприятия)
- индивидуальные предприниматели





# ОБОРОТ ОПТОВОЙ ТОРГОВЛИ

МЛН РУБЛЕЙ

СТРУКТУРА ФОРМИРОВАНИЯ В СЕНТЯБРЕ 2023 г.

**331 509,5** январь-сентябрь 2023 г.

▲ **109,2** в % к январю- сентябрю 2022 г.  
в сопоставимых ценах

**43 449,0** сентябрь 2023 г.

▲ **124,5** в % к сентябрю 2022 г.  
в сопоставимых ценах

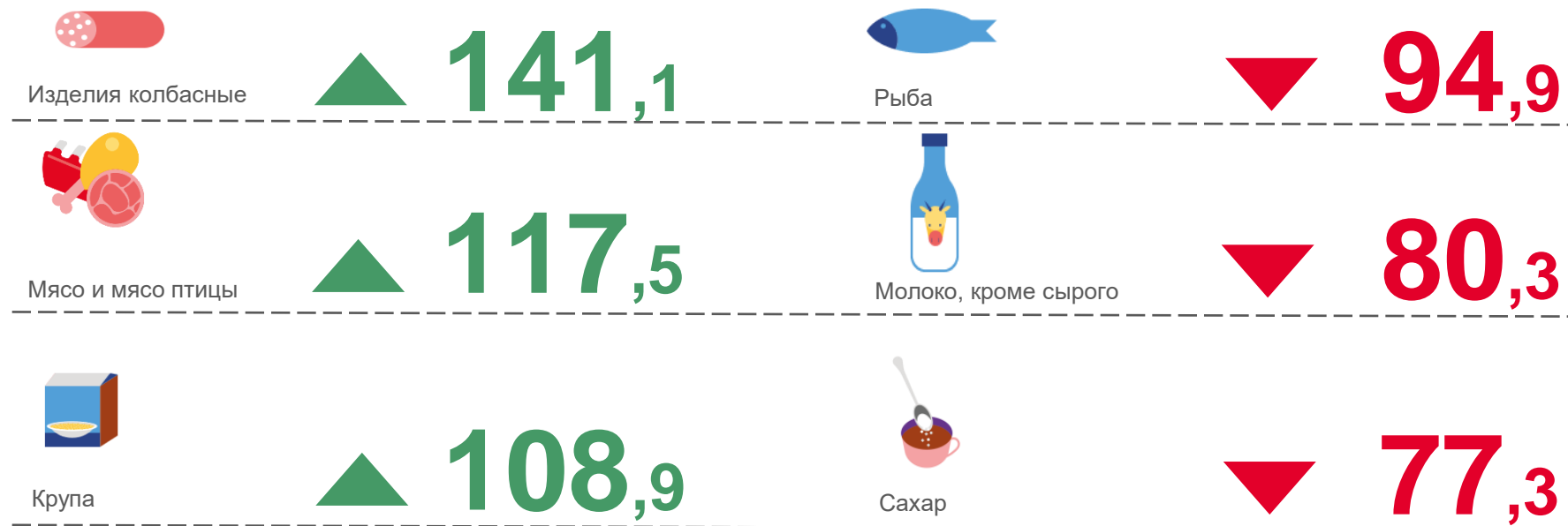


- организации, не относящиеся к субъектам малого и среднего предпринимательства
- субъекты среднего предпринимательства
- субъекты малого предпринимательства



# ОПТОВАЯ ПРОДАЖА ОТДЕЛЬНЫХ ТОВАРОВ ПО КРУПНЫМ И СРЕДНИМ ОРГАНИЗАЦИЯМ ОПТОВОЙ ТОРГОВЛИ

ЯНВАРЬ-СЕНТЯБРЬ 2023 г. В % К ЯНВАРЮ-СЕНТЯБРЮ 2022 г.





# ПЛАТНЫЕ УСЛУГИ НАСЕЛЕНИЮ

МЛН РУБЛЕЙ

**50 586,3**

январь-сентябрь 2023 г.

**99,4**

в % к январю – сентябрю 2022 года  
в сопоставимых ценах

**5 322,7**

сентябрь 2023 г.

**96,8**

в % к сентябрю 2022 года  
в сопоставимых ценах

## ТОП-7 ПЛАТНЫХ УСЛУГ НАСЕЛЕНИЮ

млн рублей





# СТРУКТУРА ПЛАТНЫХ УСЛУГ НАСЕЛЕНИЮ

В % К ИТОГУ

ЯНВАРЬ-СЕНТЯБРЬ 2023 г.



● Бытовые

● Транспортные

● Телекоммуникационные

● Жилищные

● Коммунальные

● Медицинские

● Системы образования

● Прочие виды платных услуг

СЕНТЯБРЬ 2023 г.

