



ФЕДЕРАЛЬНАЯ СЛУЖБА
ГОСУДАРСТВЕННОЙ СТАТИСТИКИ

Торговля и услуги Курской области



за январь-март 2023 года



ФЕДЕРАЛЬНАЯ СЛУЖБА
ГОСУДАРСТВЕННОЙ СТАТИСТИКИ

Торговля и услуги Курской области

за январь-март 2023 года

- 01 ОБОРОТ РОЗНИЧНОЙ ТОРГОВЛИ
- 02 РОЗНИЧНАЯ ПРОДАЖА ОТДЕЛЬНЫХ ПРОДУКТОВ ПИТАНИЯ
- 03 РОЗНИЧНАЯ ПРОДАЖА ОТДЕЛЬНЫХ НЕПРОДОВОЛЬСТВЕННЫХ ТОВАРОВ
- 04 ТОВАРНЫЕ ЗАПАСЫ В ОРГАНИЗАЦИЯХ РОЗНИЧНОЙ ТОРГОВЛИ
- 05 ОБОРОТ ОБЩЕСТВЕННОГО ПИТАНИЯ
- 06 ОБОРОТ ОПТОВОЙ ТОРГОВЛИ
- 07 ОПТОВАЯ ПРОДАЖА ОТДЕЛЬНЫХ ТОВАРОВ
- 08 ПЛАТНЫЕ УСЛУГИ НАСЕЛЕНИЮ
- 09 СТРУКТУРА ПЛАТНЫХ УСЛУГ НАСЕЛЕНИЮ





ОБОРОТ РОЗНИЧНОЙ ТОРГОВЛИ

МЛН РУБЛЕЙ

69 154,0 январь-март 2023 г.

▼ 95,1 в % к январю-марту 2022 г.
в сопоставимых ценах

24 107,8 март 2023 г.

▼ 96,8 в % к марту 2022 г.
в сопоставимых ценах

СТРУКТУРА ФОРМИРОВАНИЯ В МАРТЕ 2023 г.



- организации, не относящиеся к субъектам малого и среднего предпринимательства
- субъекты среднего предпринимательства
- малые предприятия (включая микропредприятия)
- индивидуальные предприниматели, осуществляющие деятельность вне рынка
- продажа товаров на розничных рынках и ярмарках



ОБОРОТ РОЗНИЧНОЙ ТОРГОВЛИ

МЛН РУБЛЕЙ

ПИЩЕВЫЕ ПРОДУКТЫ, ВКЛЮЧАЯ
НАПИТКИ И ТАБАЧНЫЕ ИЗДЕЛИЯ



33 603,0

январь-март 2023 г.

▼ **97,6**

в % к январю-марту 2022 г.
в сопоставимых ценах

11 714,2

март 2023 г.

▼ **96,8**

в % к марту 2022 г.
в сопоставимых ценах

НЕПРОДОВОЛЬСТВЕННЫЕ ТОВАРЫ



35 551,0

январь-март 2023 г.

▼ **92,7**

в % к январю-марту 2022 г.
в сопоставимых ценах

12 393,6

март 2023 г.

▼ **96,7**

в % к марту 2022 г.
в сопоставимых ценах



РОЗНИЧНАЯ ПРОДАЖА ОТДЕЛЬНЫХ ПРОДУКТОВ ПИТАНИЯ ПО КРУПНЫМ И СРЕДНИМ ОРГАНИЗАЦИЯМ РОЗНИЧНОЙ ТОРГОВЛИ

ЯНВАРЬ-МАРТ 2023 Г. В % К ЯНВАРЮ-МАРТУ 2022 Г. В СОПОСТАВИМЫХ ЦЕНАХ



Свежие фрукты

▲ 122,2



Макаронные изделия

▼ 99,5



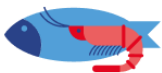
Свежие овощи

▲ 120,5



Молочные продукты

▼ 99,3



Рыба, ракообразные и моллюски

▲ 109,9



Животные масла и жиры

▼ 97,2



Яйца

▲ 109,2



Крупа

▼ 86,0



Мясо и мясные продукты

▲ 108,9



Растительные масла

▼ 79,8



РОЗНИЧНАЯ ПРОДАЖА ОТДЕЛЬНЫХ НЕПРОДОВОЛЬСТВЕННЫХ ТОВАРОВ ПО КРУПНЫМ И СРЕДНИМ ОРГАНИЗАЦИЯМ РОЗНИЧНОЙ ТОРГОВЛИ

ЯНВАРЬ-МАРТ 2023 Г. В % К ЯНВАРЮ-МАРТУ 2022 Г. В СОПОСТАВИМЫХ ЦЕНАХ





ТОВАРНЫЕ ЗАПАСЫ В ОРГАНИЗАЦИЯХ РОЗНИЧНОЙ ТОРГОВЛИ

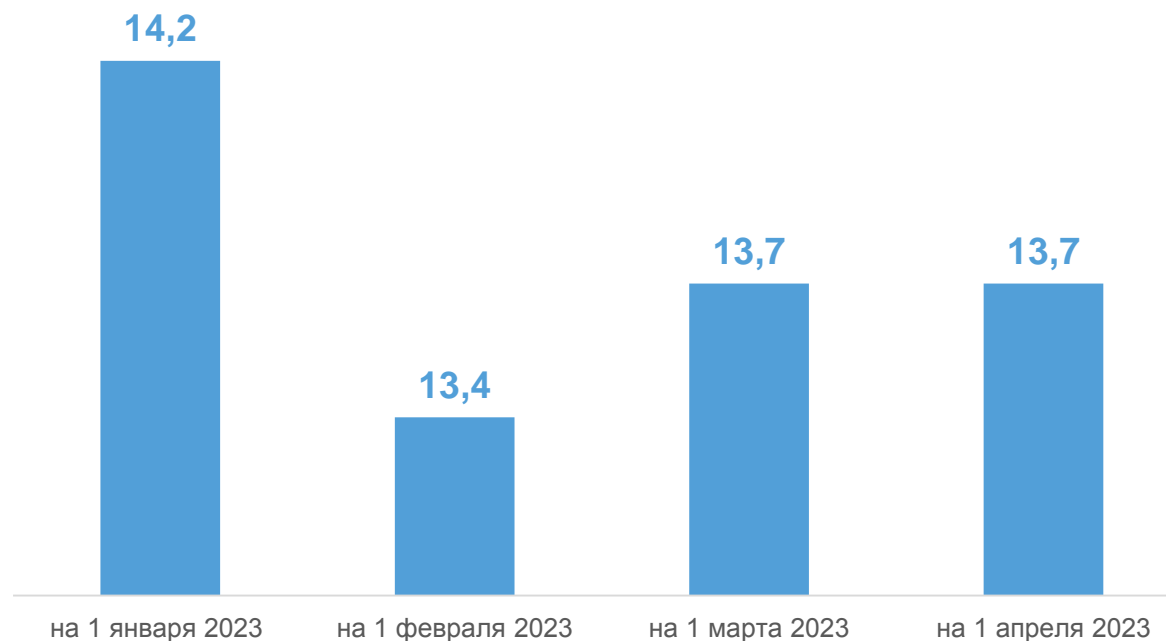
МЛРД РУБЛЕЙ

НА 1 АПРЕЛЯ 2023 ГОДА

13 748,4 МЛН РУБЛЕЙ

▲ 100,2 в % к 1 марта 2023 г.
в сопоставимых ценах

▼ 96,4 в % к 1 апреля 2022 г.
в сопоставимых ценах





ОБОРОТ ОБЩЕСТВЕННОГО ПИТАНИЯ

МЛН РУБЛЕЙ

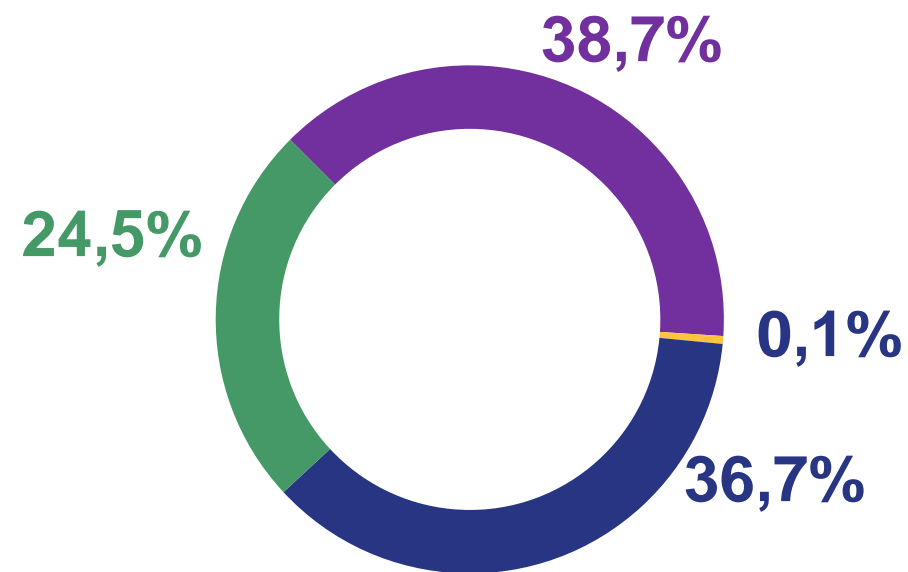
СТРУКТУРА ФОРМИРОВАНИЯ В МАРТЕ 2023 г.

2 000,5 январь-март 2023 г.

▲ 100,4 в % к январю-марту 2022 г.
в сопоставимых ценах

710,8 март 2023 г.

▲ 101,0 в % к марту 2022 г.
в сопоставимых ценах



- организации, не относящиеся к субъектам малого и среднего предпринимательства
- субъекты среднего предпринимательства
- малые предприятия (включая микропредприятия)
- индивидуальные предприниматели



ОБОРОТ ОПТОВОЙ ТОРГОВЛИ

МЛН РУБЛЕЙ

93 040,9 январь-март 2023 г.

▼ **97,8** в % к январю-марту 2022 г.
в сопоставимых ценах

36 947,8 март 2023 г.

▼ **94,1** в % к марту 2022 г.
в сопоставимых ценах

СТРУКТУРА ФОРМИРОВАНИЯ В МАРТЕ 2023 г.



- организации, не относящиеся к субъектам малого и среднего предпринимательства
- субъекты среднего предпринимательства
- субъекты малого предпринимательства



ОПТОВАЯ ПРОДАЖА ОТДЕЛЬНЫХ ТОВАРОВ ПО КРУПНЫМ И СРЕДНИМ ОРГАНИЗАЦИЯМ ОПТОВОЙ ТОРГОВЛИ

ЯНВАРЬ-МАРТ 2023 г. В % К ЯНВАРЮ-МАРТУ 2022 г.



Изделия колбасные



134,7



Рыба



94,8



Мясо и мясо птицы



124,6



Молоко, кроме сырого



76,0



Крупа



103,1



Сахар



74,9



ПЛАТНЫЕ УСЛУГИ НАСЕЛЕНИЮ

МЛН РУБЛЕЙ

17 642,1

январь-март 2023 г.

▲ 100,1

в % к январю – марту 2022 года
в сопоставимых ценах

6 139,6

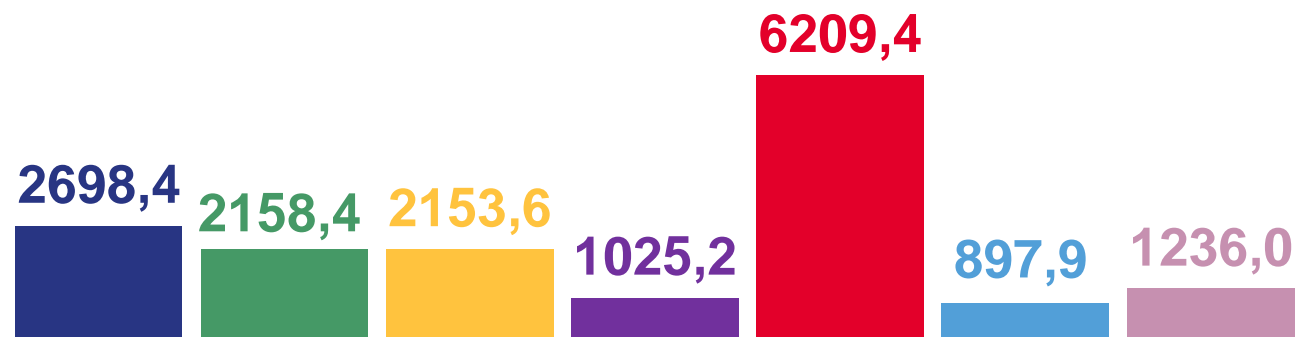
март 2023 г.

▲ 101,8

в % к марту 2022 года
в сопоставимых ценах

ТОП-7 ПЛАТНЫХ УСЛУГ НАСЕЛЕНИЮ

млн рублей



- Бытовые
- Транспортные
- Телекоммуникационные
- Жилищные
- Коммунальные
- Медицинские
- Системы образования



СТРУКТУРА ПЛАТНЫХ УСЛУГ НАСЕЛЕНИЮ

В % К ИТОГУ

ЯНВАРЬ-МАРТ 2023 г.



МАРТ 2023 г.



- Бытовые
- Коммунальные

- Транспортные
- Медицинские

- Телекоммуникационные
- Системы образования

- Жилищные
- Прочие виды платных услуг