



ФЕДЕРАЛЬНАЯ СЛУЖБА
ГОСУДАРСТВЕННОЙ СТАТИСТИКИ

Торговля и услуги Курской области



за январь-апрель 2023 года



ФЕДЕРАЛЬНАЯ СЛУЖБА
ГОСУДАРСТВЕННОЙ СТАТИСТИКИ

Торговля и услуги Курской области

за январь-апрель 2023 года

- 01 ОБОРОТ РОЗНИЧНОЙ ТОРГОВЛИ
- 02 РОЗНИЧНАЯ ПРОДАЖА ОТДЕЛЬНЫХ ПРОДУКТОВ ПИТАНИЯ
- 03 РОЗНИЧНАЯ ПРОДАЖА ОТДЕЛЬНЫХ НЕПРОДОВОЛЬСТВЕННЫХ ТОВАРОВ
- 04 ТОВАРНЫЕ ЗАПАСЫ В ОРГАНИЗАЦИЯХ РОЗНИЧНОЙ ТОРГОВЛИ
- 05 ОБОРОТ ОБЩЕСТВЕННОГО ПИТАНИЯ
- 06 ОБОРОТ ОПТОВОЙ ТОРГОВЛИ
- 07 ОПТОВАЯ ПРОДАЖА ОТДЕЛЬНЫХ ТОВАРОВ
- 08 ПЛАТНЫЕ УСЛУГИ НАСЕЛЕНИЮ
- 09 СТРУКТУРА ПЛАТНЫХ УСЛУГ НАСЕЛЕНИЮ



ОБОРОТ РОЗНИЧНОЙ ТОРГОВЛИ

МЛН РУБЛЕЙ

93 254,9 январь-апрель 2023 г.

▼ 96,6 в % к январю-апрелю 2022 г.
в сопоставимых ценах

24 100,9 апрель 2023 г.

▲ 101,0 в % к апрелю 2022 г.
в сопоставимых ценах

СТРУКТУРА ФОРМИРОВАНИЯ В АПРЕЛЕ 2023 г.



- организации, не относящиеся к субъектам малого и среднего предпринимательства
- субъекты среднего предпринимательства
- малые предприятия (включая микропредприятия)
- индивидуальные предприниматели, осуществляющие деятельность вне рынка
- продажа товаров на розничных рынках и ярмарках



ОБОРОТ РОЗНИЧНОЙ ТОРГОВЛИ

МЛН РУБЛЕЙ

ПИЩЕВЫЕ ПРОДУКТЫ, ВКЛЮЧАЯ
НАПИТКИ И ТАБАЧНЫЕ ИЗДЕЛИЯ



45 412,5

январь-апрель 2023 г.

▼ **98,0**

в % к январю-апрелю 2022 г.
в сопоставимых ценах

11 809,5

апрель 2023 г.

▼ **99,1**

в % к апрелю 2022 г.
в сопоставимых ценах

НЕПРОДОВОЛЬСТВЕННЫЕ ТОВАРЫ



47 842,4

январь-апрель 2023 г.

▼ **95,3**

в % к январю-апрелю 2022 г.
в сопоставимых ценах

12 291,4

апрель 2023 г.

▲ **102,9**

в % к апрелю 2022 г.
в сопоставимых ценах



РОЗНИЧНАЯ ПРОДАЖА ОТДЕЛЬНЫХ ПРОДУКТОВ ПИТАНИЯ ПО КРУПНЫМ И СРЕДНИМ ОРГАНИЗАЦИЯМ РОЗНИЧНОЙ ТОРГОВЛИ

ЯНВАРЬ-АПРЕЛЬ 2023 Г. В % К ЯНВАРЮ-АПРЕЛЮ 2022 Г. В СОПОСТАВИМЫХ ЦЕНАХ



Свежие фрукты

▲ 124,1



Животные масла и жиры

▼ 98,9



Свежие овощи

▲ 121,6



Хлеб и хлебобулочные изделия

▼ 95,6



Рыба, ракообразные и моллюски

▲ 111,1



Крупа

▼ 93,0



Яйца

▲ 109,6



Сахар

▼ 92,8



Мясо и мясные продукты

▲ 108,7



Растительные масла

▼ 87,2



РОЗНИЧНАЯ ПРОДАЖА ОТДЕЛЬНЫХ НЕПРОДОВОЛЬСТВЕННЫХ ТОВАРОВ ПО КРУПНЫМ И СРЕДНИМ ОРГАНИЗАЦИЯМ РОЗНИЧНОЙ ТОРГОВЛИ

ЯНВАРЬ-АПРЕЛЬ 2023 Г. В % К ЯНВАРЮ-АПРЕЛЮ 2022 Г. В СОПОСТАВИМЫХ ЦЕНАХ





ТОВАРНЫЕ ЗАПАСЫ В ОРГАНИЗАЦИЯХ РОЗНИЧНОЙ ТОРГОВЛИ

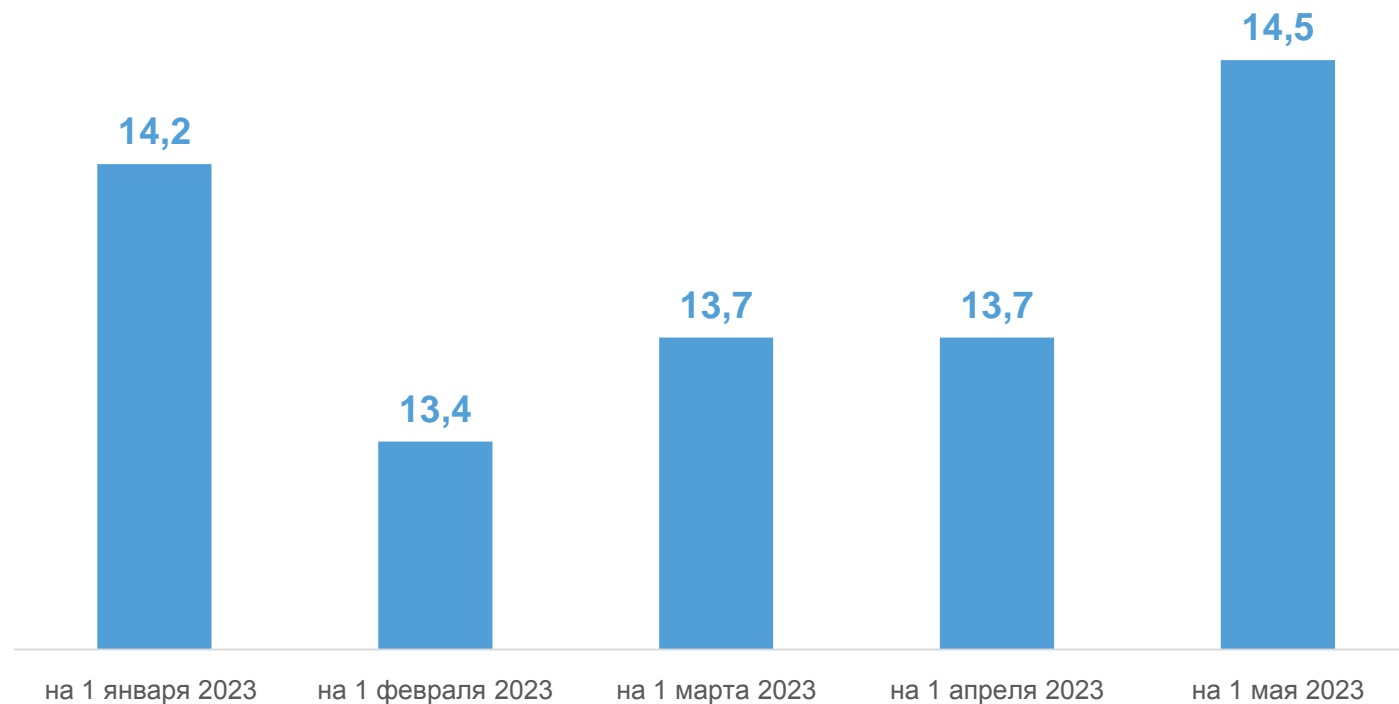
МЛРД РУБЛЕЙ

НА 1 МАЯ 2023 ГОДА

14 470,8 МЛН РУБЛЕЙ

▲ 104,4 в % к 1 апреля 2023 г.
в сопоставимых ценах

▼ 99,9 в % к 1 мая 2022 г.
в сопоставимых ценах





ОБОРОТ ОБЩЕСТВЕННОГО ПИТАНИЯ

МЛН РУБЛЕЙ

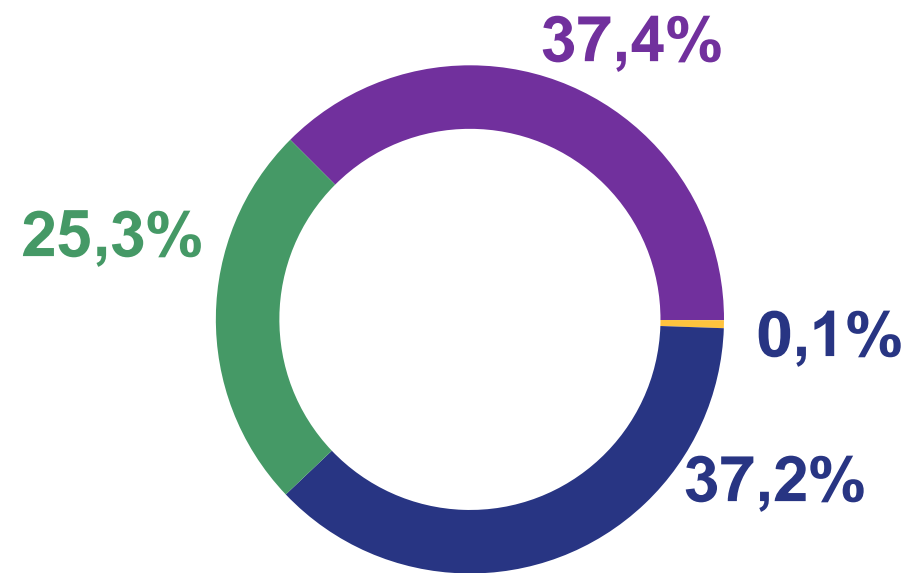
СТРУКТУРА ФОРМИРОВАНИЯ В АПРЕЛЕ 2023 г.

2 712,4 январь-апрель 2023 г.

▲ 100,5 в % к январю-апрелю 2022 г.
в сопоставимых ценах

711,9 апрель 2023 г.

▲ 101,0 в % к апрелю 2022 г.
в сопоставимых ценах



- организации, не относящиеся к субъектам малого и среднего предпринимательства
- субъекты среднего предпринимательства
- малые предприятия (включая микропредприятия)
- индивидуальные предприниматели



ОБОРОТ ОПТОВОЙ ТОРГОВЛИ

МЛН РУБЛЕЙ

129 867,2 январь-апрель 2023 г.

▼ **99,6** в % к январю-апрелю 2022 г.
в сопоставимых ценах

36 826,3 апрель 2023 г.

▲ **104,3** в % к апрелю 2022 г.
в сопоставимых ценах

СТРУКТУРА ФОРМИРОВАНИЯ В АПРЕЛЕ 2023 г.



- организации, не относящиеся к субъектам малого и среднего предпринимательства
- субъекты среднего предпринимательства
- субъекты малого предпринимательства



ОПТОВАЯ ПРОДАЖА ОТДЕЛЬНЫХ ТОВАРОВ ПО КРУПНЫМ И СРЕДНИМ ОРГАНИЗАЦИЯМ ОПТОВОЙ ТОРГОВЛИ

ЯНВАРЬ-АПРЕЛЬ 2023 г. В % К ЯНВАРЮ-АПРЕЛЮ 2022 г.



Изделия колбасные



129,3



Мясо и мясо птицы



125,8



Рыба



93,0



Крупа



79,5



Сахар



75,3



Молоко, кроме сырого



74,3



ПЛАТНЫЕ УСЛУГИ НАСЕЛЕНИЮ

МЛН РУБЛЕЙ

23 610,6

январь-апрель 2023 г.

▲ 100,7

в % к январю – апрелю 2022 года
в сопоставимых ценах

5 922,4

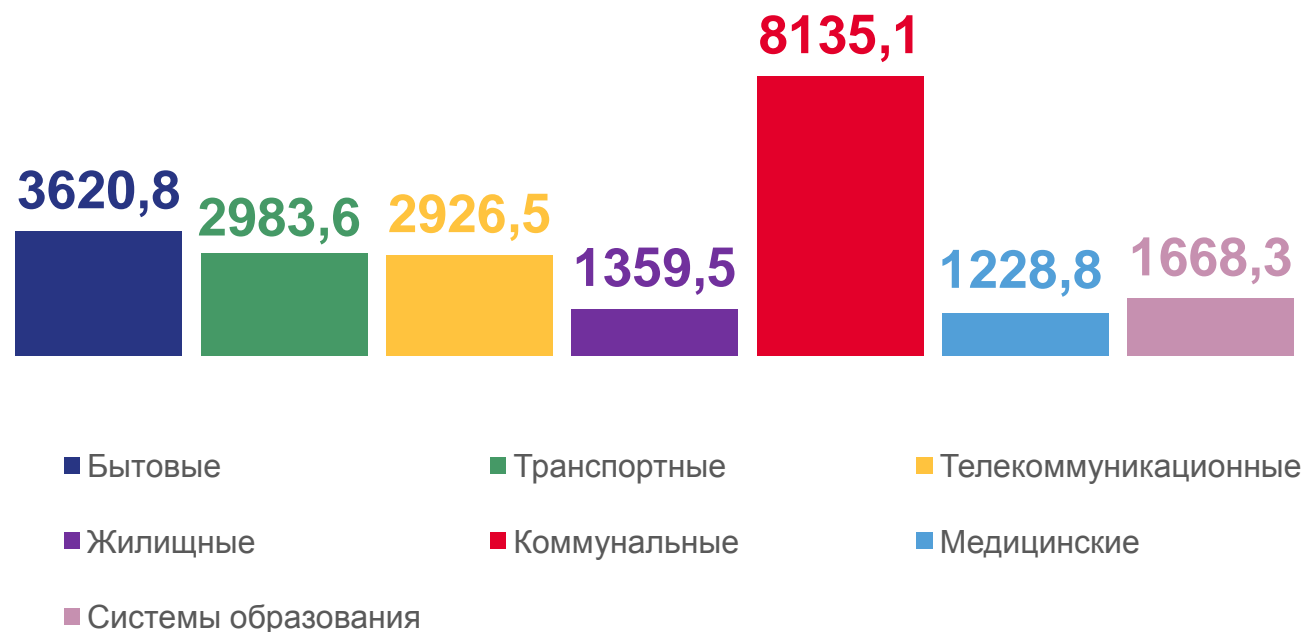
апрель 2023 г.

▲ 101,8

в % к апрелю 2022 года
в сопоставимых ценах

ТОП-7 ПЛАТНЫХ УСЛУГ НАСЕЛЕНИЮ

млн рублей





СТРУКТУРА ПЛАТНЫХ УСЛУГ НАСЕЛЕНИЮ

В % К ИТОГУ

ЯНВАРЬ-АПРЕЛЬ 2023 г.



АПРЕЛЬ 2023 г.



- Бытовые
- Коммунальные

- Транспортные
- Медицинские

- Телекоммуникационные
- Системы образования

- Жилищные
- Прочие виды платных услуг