



ФЕДЕРАЛЬНАЯ СЛУЖБА  
ГОСУДАРСТВЕННОЙ СТАТИСТИКИ

# Торговля и услуги Курской области



за январь-август 2023 года



ФЕДЕРАЛЬНАЯ СЛУЖБА  
ГОСУДАРСТВЕННОЙ СТАТИСТИКИ

# Торговля и услуги Курской области

за январь-август 2023 года

- 01 ОБОРОТ РОЗНИЧНОЙ ТОРГОВЛИ
- 02 РОЗНИЧНАЯ ПРОДАЖА ОТДЕЛЬНЫХ ПРОДУКТОВ ПИТАНИЯ
- 03 РОЗНИЧНАЯ ПРОДАЖА ОТДЕЛЬНЫХ НЕПРОДОВОЛЬСТВЕННЫХ ТОВАРОВ
- 04 ТОВАРНЫЕ ЗАПАСЫ В ОРГАНИЗАЦИЯХ РОЗНИЧНОЙ ТОРГОВЛИ
- 05 ОБОРОТ ОБЩЕСТВЕННОГО ПИТАНИЯ
- 06 ОБОРОТ ОПТОВОЙ ТОРГОВЛИ
- 07 ОПТОВАЯ ПРОДАЖА ОТДЕЛЬНЫХ ТОВАРОВ
- 08 ПЛАТНЫЕ УСЛУГИ НАСЕЛЕНИЮ
- 09 СТРУКТУРА ПЛАТНЫХ УСЛУГ НАСЕЛЕНИЮ





# ОБОРОТ РОЗНИЧНОЙ ТОРГОВЛИ

МЛН РУБЛЕЙ

**195 649,3** январь-август 2023 г.

**▼ 99,6** в % к январю-августу 2022 г.  
в сопоставимых ценах

**26 720,2** август 2023 г.

**▲ 103,7** в % к августу 2022 г.  
в сопоставимых ценах

СТРУКТУРА ФОРМИРОВАНИЯ В АВГУСТЕ 2023 г.



- организации, не относящиеся к субъектам малого и среднего предпринимательства
- субъекты среднего предпринимательства
- малые предприятия (включая микропредприятия)
- индивидуальные предприниматели, осуществляющие деятельность вне рынка
- продажа товаров на розничных рынках и ярмарках



# ОБОРОТ РОЗНИЧНОЙ ТОРГОВЛИ

МЛН РУБЛЕЙ

ПИЩЕВЫЕ ПРОДУКТЫ, ВКЛЮЧАЯ  
НАПИТКИ И ТАБАЧНЫЕ ИЗДЕЛИЯ



**94 837,7**

январь-август 2023 г.

**▼ 99,1**

в % к январю-августу 2022 г.  
в сопоставимых ценах

**12 546,8**

август 2023 г.

**▲ 100,9**

в % к августу 2022 г.  
в сопоставимых ценах

**100 811,6**

январь-август 2023 г.

**▲ 100,0**

в % к январю-августу 2022 г.  
в сопоставимых ценах

**14 173,4**

август 2023 г.

**▲ 106,4**

в % к августу 2022 г.  
в сопоставимых ценах



НЕПРОДОВОЛЬСТВЕННЫЕ ТОВАРЫ



# РОЗНИЧНАЯ ПРОДАЖА ОТДЕЛЬНЫХ ПРОДУКТОВ ПИТАНИЯ ПО КРУПНЫМ И СРЕДНИМ ОРГАНИЗАЦИЯМ РОЗНИЧНОЙ ТОРГОВЛИ

ЯНВАРЬ-АВГУСТ 2023 Г. В % К ЯНВАРЮ-АВГУСТУ 2022 Г. В СОПОСТАВИМЫХ ЦЕНАХ



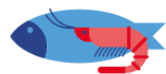
Свежие фрукты

▲ 128,9



Сахар

▼ 97,2



Рыба, ракообразные и моллюски

▲ 113,5



Хлеб и хлебобулочные изделия

▼ 97,0



Мясо и мясные продукты

▲ 109,2



Мука

▼ 96,6



Яйца

▲ 107,8



Свежий картофель

▼ 89,9



Свежие овощи

▲ 107,6



Соль

▼ 81,8



# РОЗНИЧНАЯ ПРОДАЖА ОТДЕЛЬНЫХ НЕПРОДОВОЛЬСТВЕННЫХ ТОВАРОВ ПО КРУПНЫМ И СРЕДНИМ ОРГАНИЗАЦИЯМ РОЗНИЧНОЙ ТОРГОВЛИ

ЯНВАРЬ-АВГУСТ 2023 Г. В % К ЯНВАРЮ-АВГУСТУ 2022 Г. В СОПОСТАВИМЫХ ЦЕНАХ





# ТОВАРНЫЕ ЗАПАСЫ В ОРГАНИЗАЦИЯХ РОЗНИЧНОЙ ТОРГОВЛИ

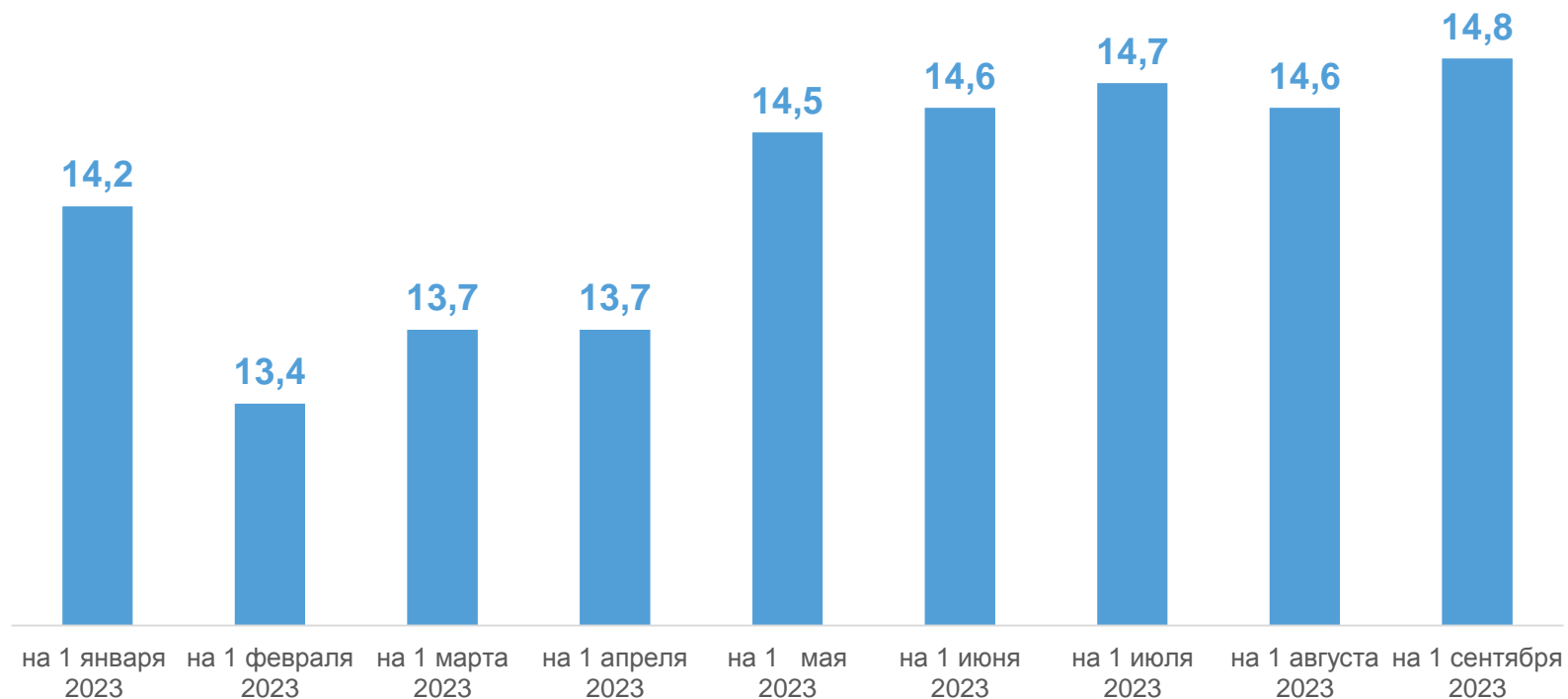
МЛРД РУБЛЕЙ

НА 1 СЕНТЯБРЯ 2023 ГОДА

**14 776,9** МЛН РУБЛЕЙ

**▲ 100,6** в % к 1 августа 2023 г.  
в сопоставимых ценах

**▲ 104,7** в % к 1 сентября 2022 г.  
в сопоставимых ценах



# ОБОРОТ ОБЩЕСТВЕННОГО ПИТАНИЯ

МЛН РУБЛЕЙ



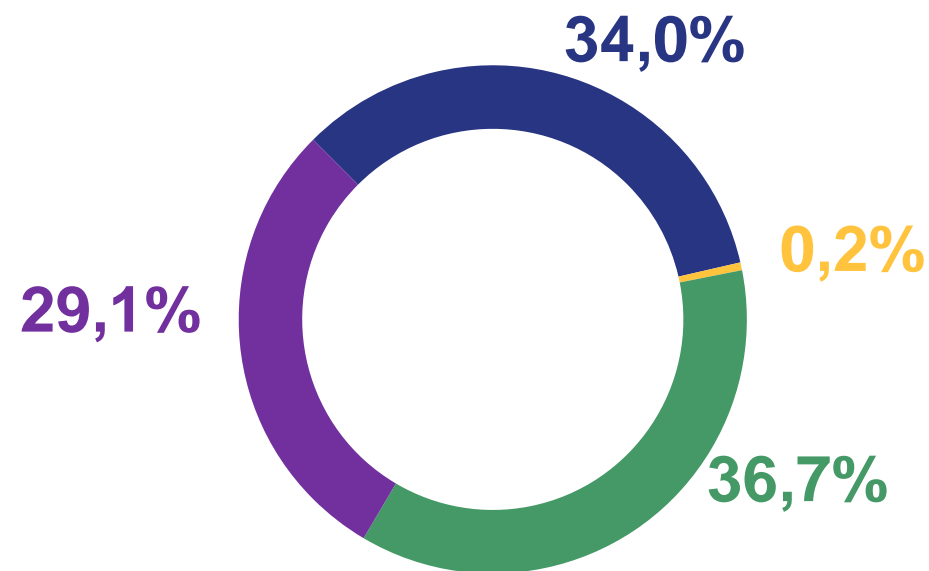
СТРУКТУРА ФОРМИРОВАНИЯ В АВГУСТЕ 2023 г.

**5 499,3** январь-август 2023 г.

**▲ 104,3** в % к январю-августу 2022 г.  
в сопоставимых ценах

**710,9** август 2023 г.

**▲ 104,8** в % к августу 2022 г.  
в сопоставимых ценах



- организации, не относящиеся к субъектам малого и среднего предпринимательства
- субъекты среднего предпринимательства
- малые предприятия (включая микропредприятия)
- индивидуальные предприниматели





# ОБОРОТ ОПТОВОЙ ТОРГОВЛИ

МЛН РУБЛЕЙ

СТРУКТУРА ФОРМИРОВАНИЯ В АВГУСТЕ 2023 г.

**288 060,5** январь-август 2023 г.

▲ **107,3** в % к январю- августу 2022 г.  
в сопоставимых ценах

**42 180,2** август 2023 г.

▲ **110,6** в % к августу 2022 г.  
в сопоставимых ценах

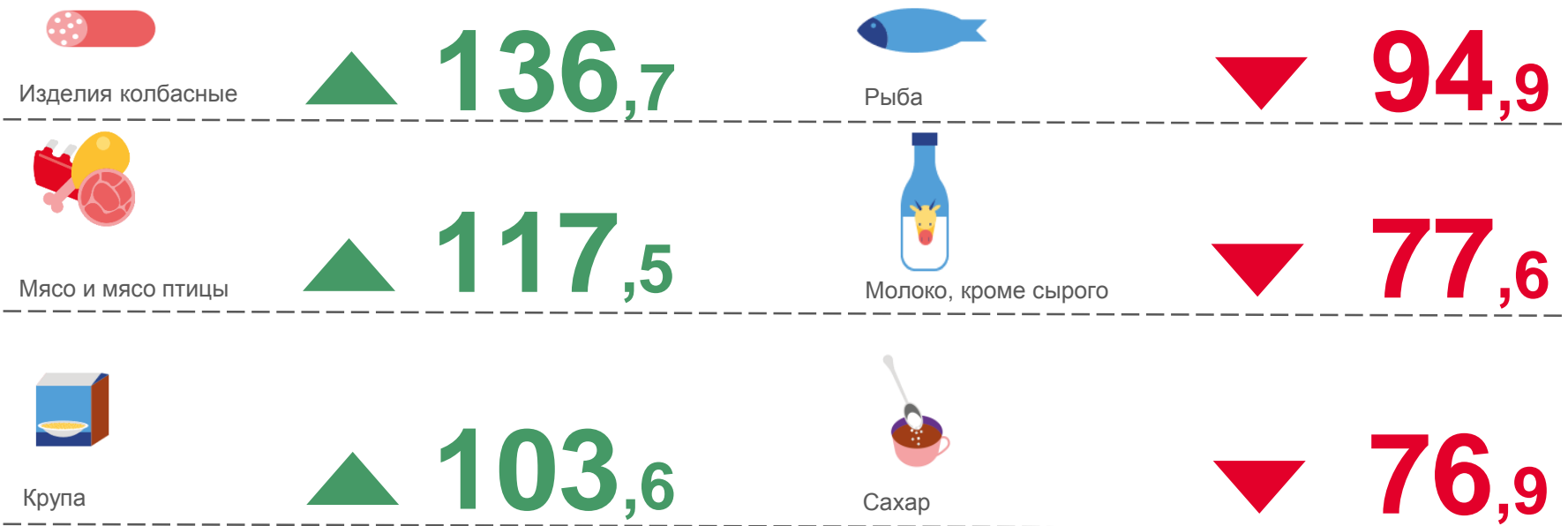


- организации, не относящиеся к субъектам малого и среднего предпринимательства
- субъекты среднего предпринимательства
- субъекты малого предпринимательства



# ОПТОВАЯ ПРОДАЖА ОТДЕЛЬНЫХ ТОВАРОВ ПО КРУПНЫМ И СРЕДНИМ ОРГАНИЗАЦИЯМ ОПТОВОЙ ТОРГОВЛИ

ЯНВАРЬ-АВГУСТ 2023 г. В % К ЯНВАРЮ-АВГУСТУ 2022 г.





# ПЛАТНЫЕ УСЛУГИ НАСЕЛЕНИЮ

МЛН РУБЛЕЙ

**45 275,0**

январь-август 2023 г.

**▼ 99,7**

в % к январю – августу 2022 года  
в сопоставимых ценах

**5 286,9**

август 2023 г.

**▼ 99,7**

в % к августу 2022 года  
в сопоставимых ценах

## ТОП-7 ПЛАТНЫХ УСЛУГ НАСЕЛЕНИЮ

млн рублей





# СТРУКТУРА ПЛАТНЫХ УСЛУГ НАСЕЛЕНИЮ

В % К ИТОГУ

ЯНВАРЬ-АВГУСТ 2023 г.



АВГУСТ 2023 г.



● Бытовые

● Транспортные

● Телекоммуникационные

● Жилищные

● Коммунальные

● Медицинские

● Системы образования

● Прочие виды платных услуг