



ФЕДЕРАЛЬНАЯ СЛУЖБА  
ГОСУДАРСТВЕННОЙ СТАТИСТИКИ

# Транспорт Курской области



2022 год



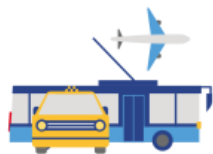
ФЕДЕРАЛЬНАЯ СЛУЖБА  
ГОСУДАРСТВЕННОЙ СТАТИСТИКИ

# Транспорт Курской области

2022 год

- 01 НАЛИЧИЕ ЗАРЕГИСТРИРОВАННЫХ АВТОМОБИЛЕЙ
- 02 ПЕРЕВОЗКИ ГРУЗОВ ПО ВИДАМ ТРАНСПОРТА
- 03 СТРУКТУРА ПЕРЕВОЗОК ГРУЗОВ И ГРУЗООБОРОТА АВТОМОБИЛЬНОГО ТРАНСПОРТА
- 04 ПЕРЕВОЗКИ ГРУЗОВ И ГРУЗООБОРОТ ПО ВИДУ ЭКОНОМИЧЕСКОЙ ДЕЯТЕЛЬНОСТИ «СЕЛЬСКОЕ, ЛЕСНОЕ ХОЗЯЙСТВО, ОХОТА, РЫБОЛОВСТВО И РЫБОВОДСТВО»
- 05 ПЕРЕВЕЗЕНО ПАССАЖИРОВ ОРГАНИЗАЦИЯМИ ТРАНСПОРТА ОБЩЕГО ПОЛЬЗОВАНИЯ
- 06 ПЕРЕВЕЗЕНО ПАССАЖИРОВ И ПАССАЖИРООБОРОТ АВТОБУСНОГО ТРАНСПОРТА
- 07 СТРУКТУРА ПЕРЕВОЗОК ПАССАЖИРОВ ТРАНСПОРТОМ ОБЩЕГО ПОЛЬЗОВАНИЯ ПО ВИДАМ СООБЩЕНИЯ
- 08 СРЕДНЕЕ ЧИСЛО ПОЕЗДОК ОДНОГО ПАССАЖИРА ПО ВИДАМ ТРАНСПОРТА ОБЩЕГО ПОЛЬЗОВАНИЯ
- 09 ПРОТЯЖЕННОСТЬ ПУТЕЙ СООБЩЕНИЯ
- 10 АВТОМОБИЛЬНЫЕ ДОРОГИ ПО ТИПАМ ПОКРЫТИЯ





# НАЛИЧИЕ ЗАРЕГИСТРИРОВАННЫХ АВТОМОБИЛЕЙ \*

НА КОНЕЦ ГОДА; ЕДИНИЦ

Всего

из них, имеющие возможность  
использования природного газа в  
качестве моторного топлива

ГРУЗОВЫЕ

28 307



2 547

АВТОБУСЫ

5 020



708

ЛЕГКОВЫЕ

372 950



2 616



# ПЕРЕВОЗКИ ГРУЗОВ ПО ВИДАМ ТРАНСПОРТА

ТЫС. ТОНН

ВСЕГО

47 752

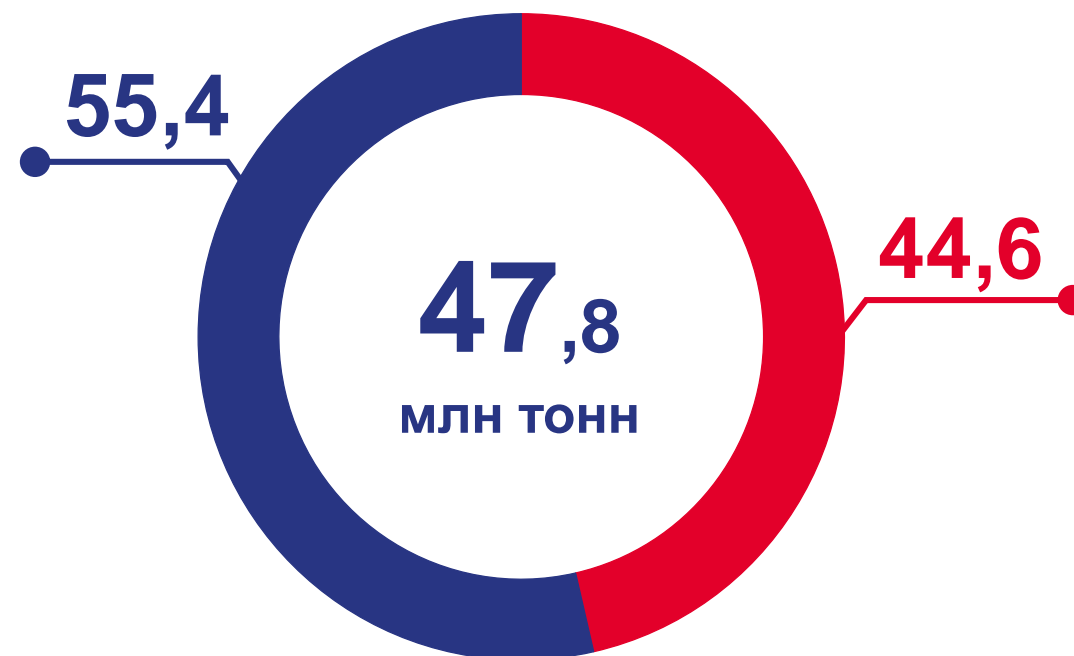
ЖЕЛЕЗНОДОРОЖНЫМ

21 288

АВТОМОБИЛЬНЫМ \*

26 464

СТРУКТУРА ПЕРЕВОЗОК ГРУЗОВ  
ПО ВИДАМ ТРАНСПОРТА,  
в процентах



- Железнодорожный
- Автомобильный



# СТРУКТУРА ПЕРЕВОЗОК ГРУЗОВ И ГРУЗООБОРОТА АВТОМОБИЛЬНОГО ТРАНСПОРТА \*

## ПЕРЕВЕЗЕНО ГРУЗОВ

**26 464** ТЫС. ТОНН

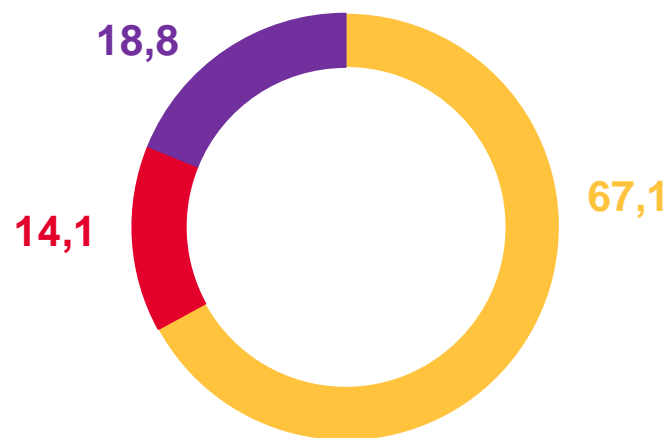
▼ **96,2** % к 2021 г.

## ГРУЗООБОРОТ

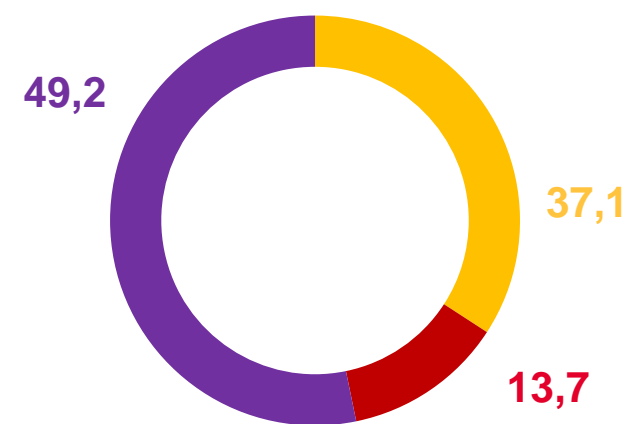
**2 040,4** МЛН Т-КМ

▲ **111,6** % к 2021 г.

СТРУКТУРА ПЕРЕВОЗОК ГРУЗОВ,  
в процентах



СТРУКТУРА ГРУЗООБОРОТА,  
в процентах



- организации всех видов деятельности, без субъектов малого предпринимательства
- малые предприятия
- предприниматели (физические лица)

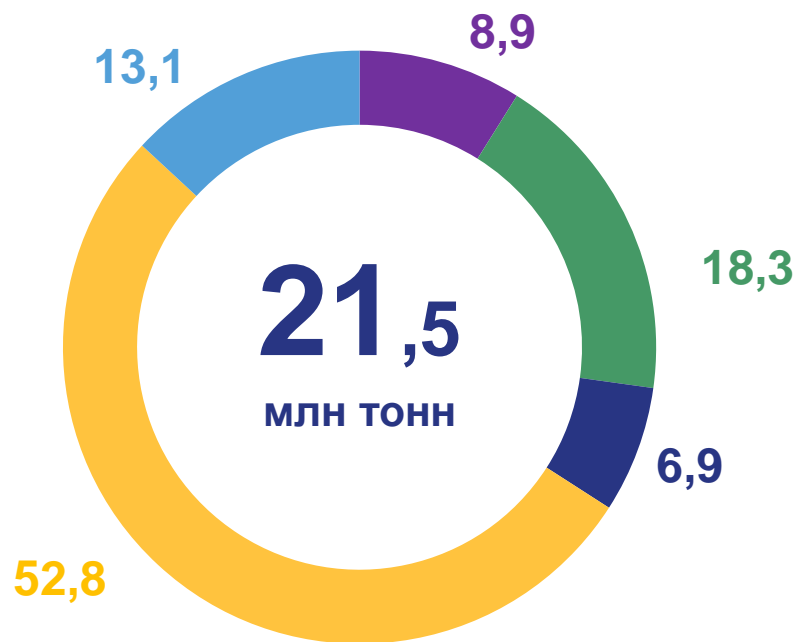
\* Без микропредприятий



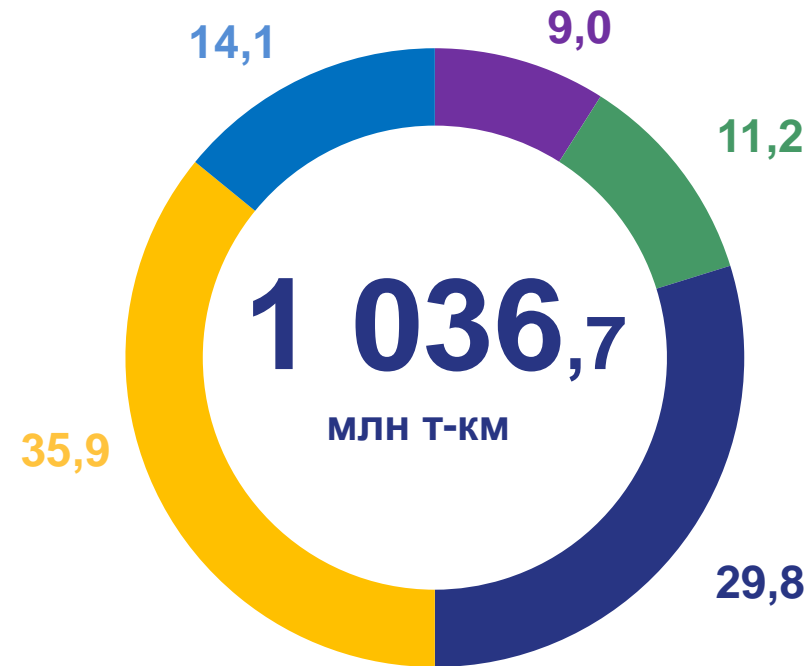
# СТРУКТУРА ПЕРЕВОЗОК ГРУЗОВ И ГРУЗООБОРОТА ПО ВИДАМ ЭКОНОМИЧЕСКОЙ ДЕЯТЕЛЬНОСТИ \*

В ПРОЦЕНТАХ

ПЕРЕВЕЗЕНО ГРУЗОВ

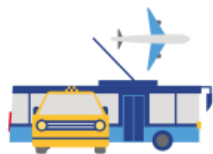


ГРУЗООБОРОТ



- Обработывающие производства
- Строительство
- Транспортировка и хранение
- Сельское, лесное хозяйство, охота, рыболовство и рыбоводство
- Другие виды экономической деятельности

\*Без микропредприятий и индивидуальных предпринимателей .



# ПЕРЕВЕЗЕНО ПАССАЖИРОВ ОРГАНИЗАЦИЯМИ ТРАНСПОРТА ОБЩЕГО ПОЛЬЗОВАНИЯ

ТЫС. ЧЕЛОВЕК

ВСЕГО

83 802

В % К 2021 ГОДУ



105,5



АВТОБУСНЫМ

72 501



105,2



ЖЕЛЕЗНОДОРОЖНЫМ

1 800



104,7



# ПЕРЕВЕЗЕНО ПАССАЖИРОВ И ПАССАЖИРООБОРОТ АВТОБУСНОГО ТРАНСПОРТА

ПЕРЕВЕЗЕНО ПАССАЖИРОВ

**72 501** тыс. человек

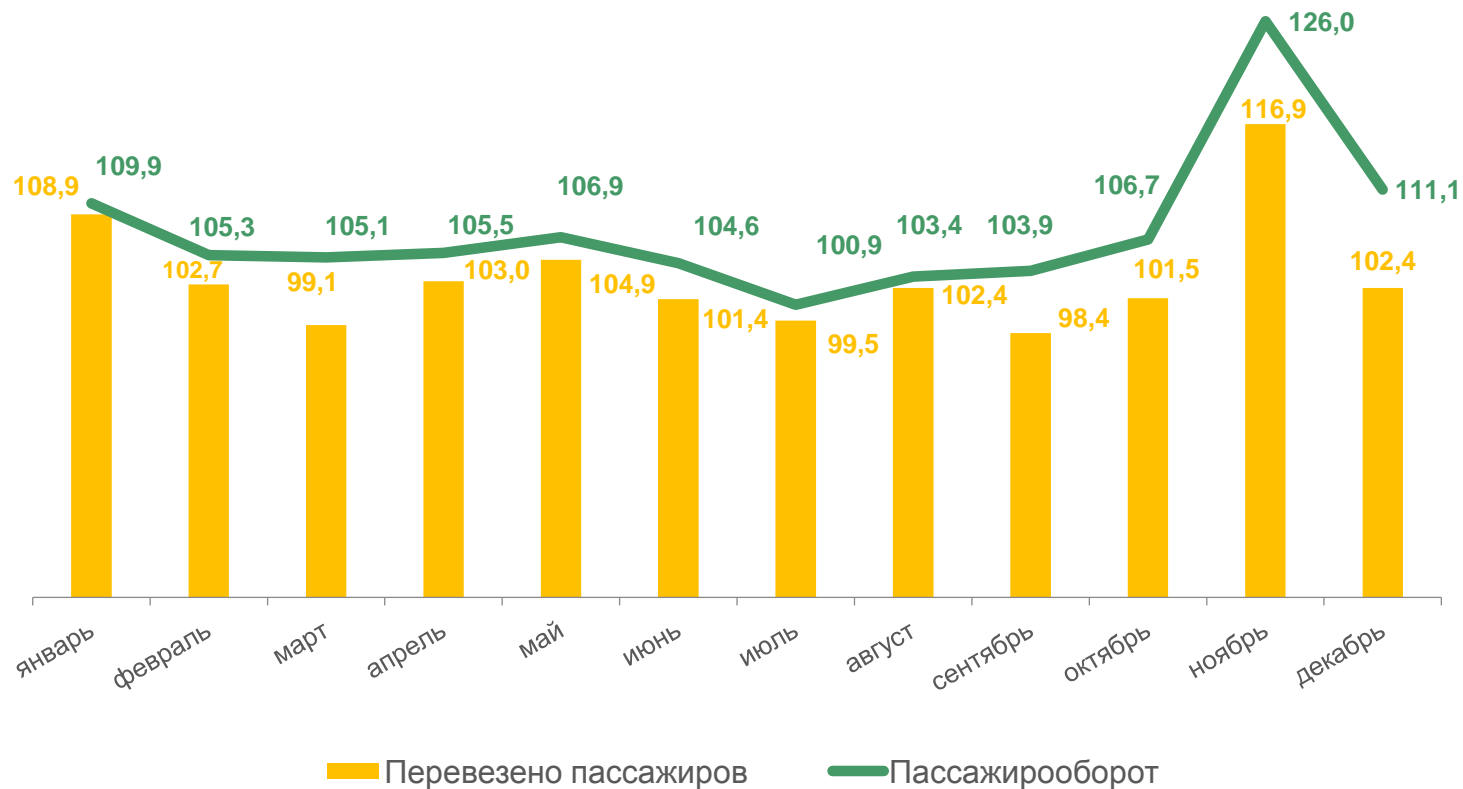
**105,2** % к 2021 г.

ПАССАЖИРООБОРОТ

**669,4** млн пасс.-км

**112,1** % к 2021 г.

В % К СООТВЕТСТВУЮЩЕМУ ПЕРИОДУ ПРОШЛОГО ГОДА



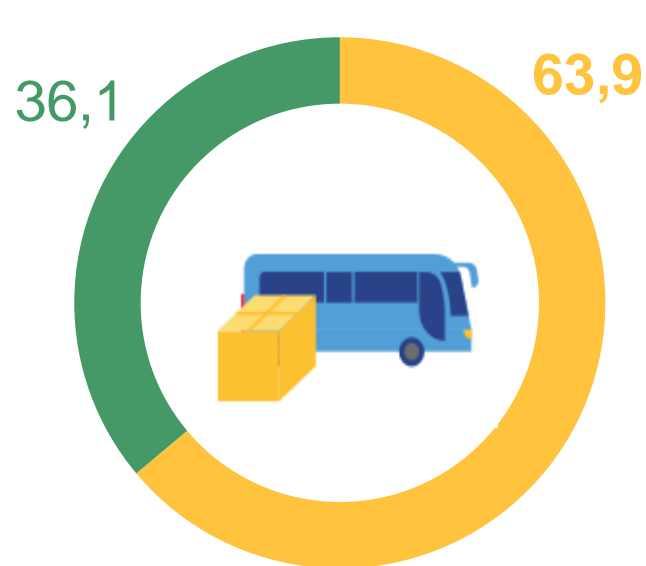




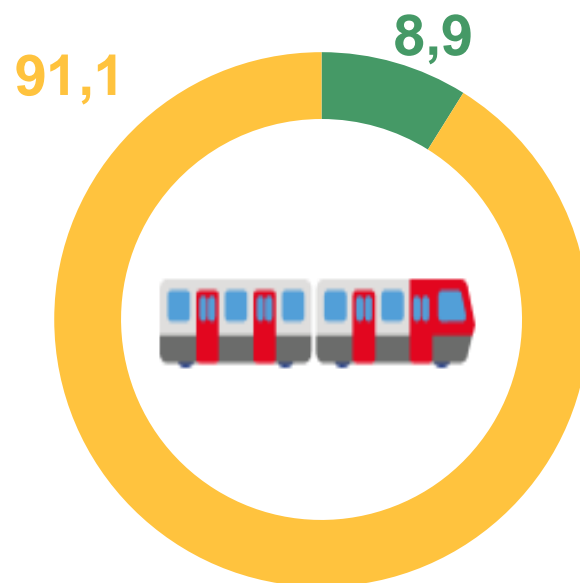
# СТРУКТУРА ПЕРЕВОЗОК ПАССАЖИРОВ ТРАНСПОРТОМ ОБЩЕГО ПОЛЬЗОВАНИЯ ПО ВИДАМ СООБЩЕНИЯ

В % К ИТОГУ

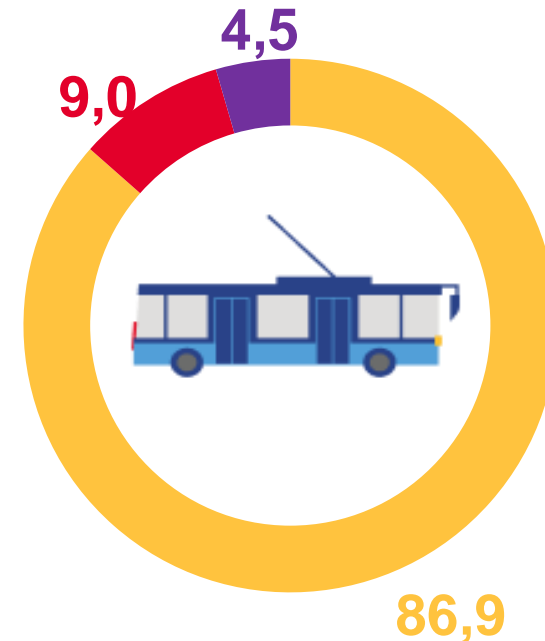
МЕЖДУГОРОДНОЕ СООБЩЕНИЕ



ПРИГОРОДНОЕ СООБЩЕНИЕ

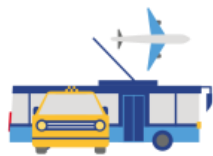


ГОРОДСКОЕ СООБЩЕНИЕ

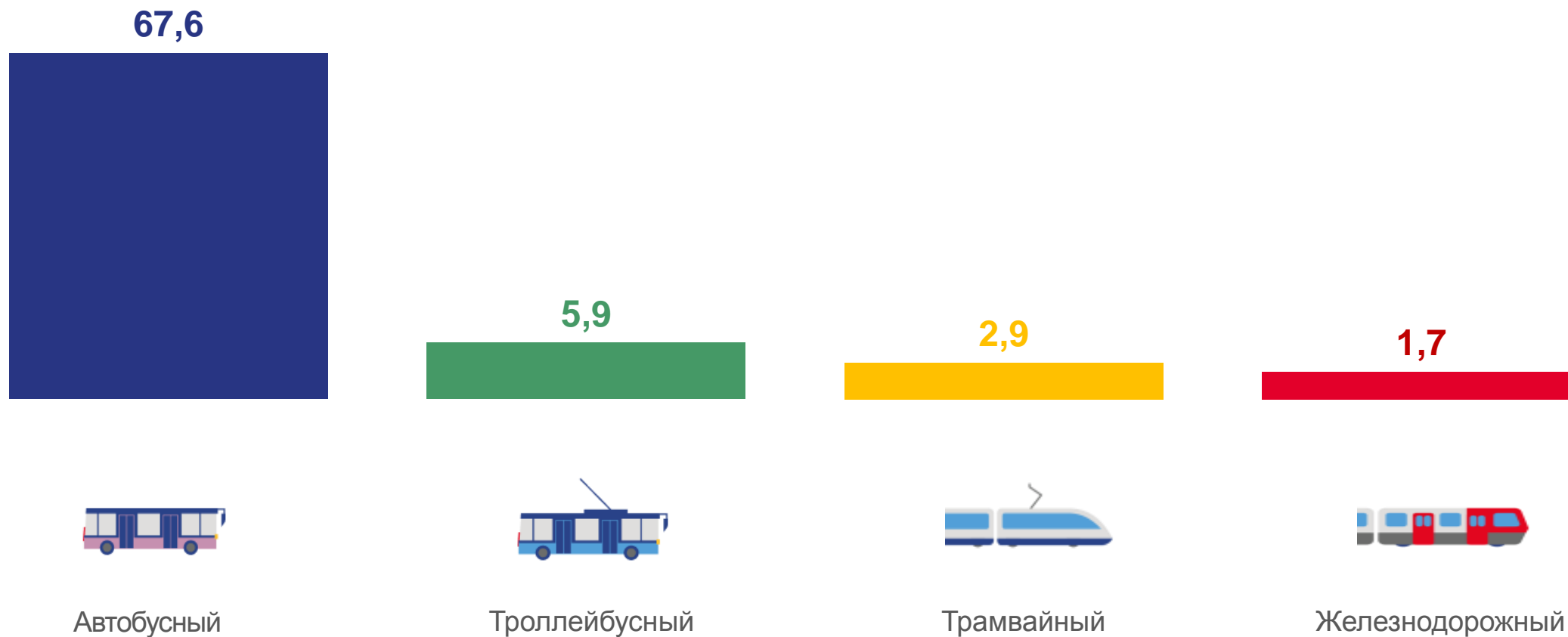


- автобусное
- железнодорожное

- трамвайное
- троллейбусное



# СРЕДНЕЕ ЧИСЛО ПОЕЗДОК ОДНОГО ПАССАЖИРА ПО ВИДАМ ТРАНСПОРТА ОБЩЕГО ПОЛЬЗОВАНИЯ

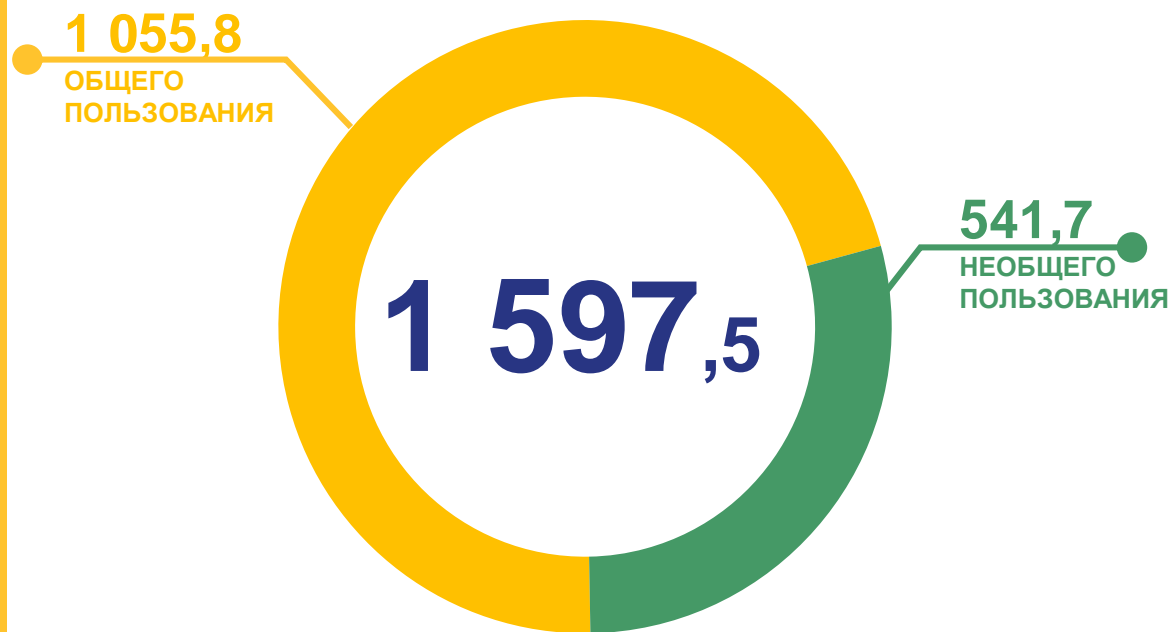




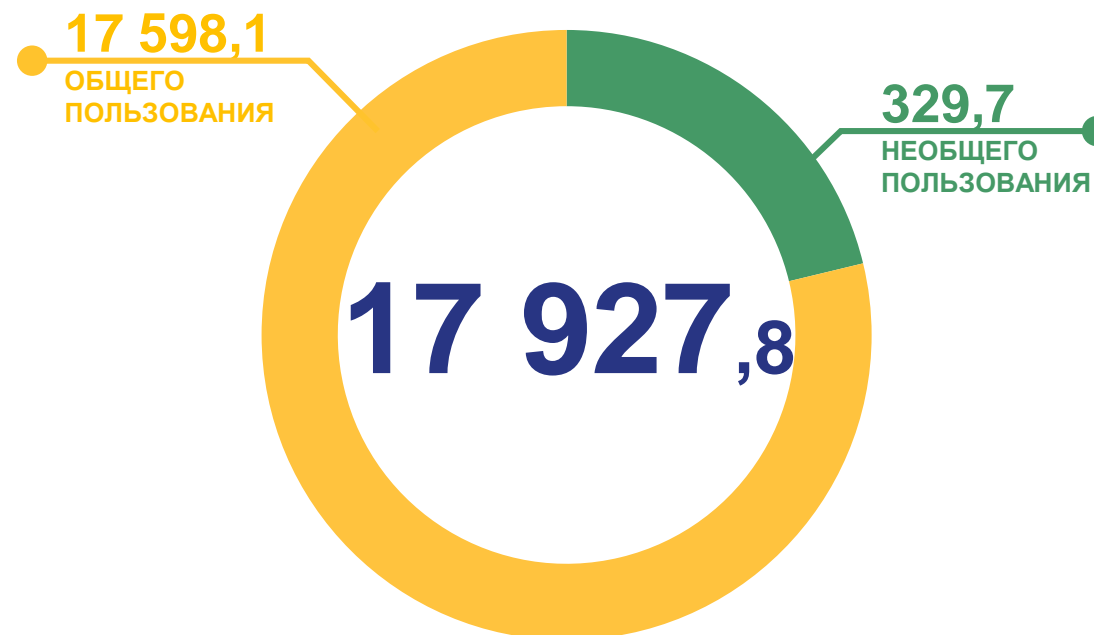
# ПРОТЯЖЕННОСТЬ ПУТЕЙ СООБЩЕНИЯ

КИЛОМЕТРОВ

## ЖЕЛЕЗНОДОРОЖНЫЕ ПУТИ



## АВТОМОБИЛЬНЫЕ ДОРОГИ

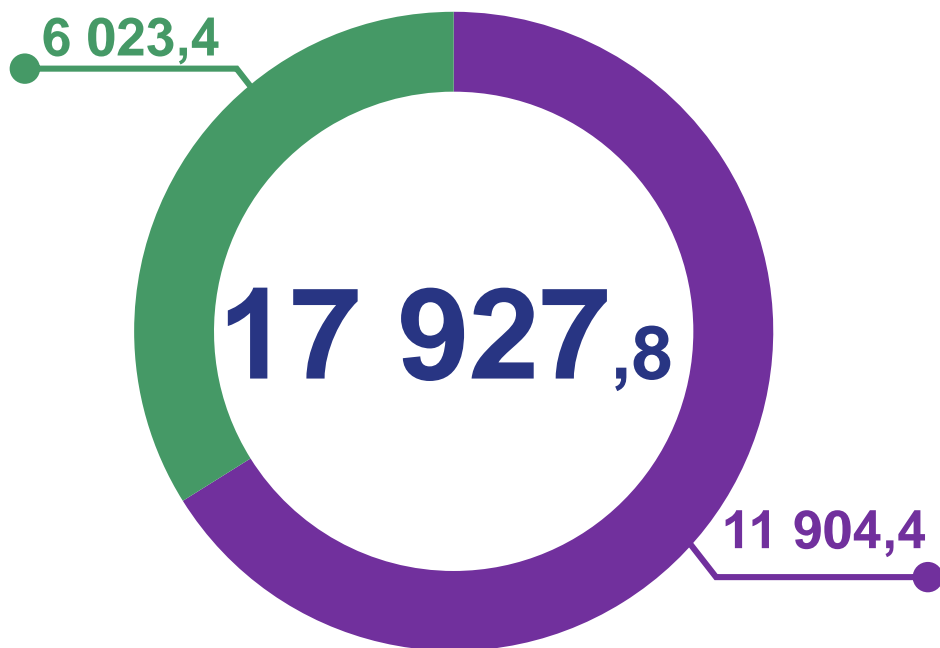




# АВТОМОБИЛЬНЫЕ ДОРОГИ ПО ТИПАМ ПОКРЫТИЯ

КИЛОМЕТРОВ

## ОБЩАЯ ПРОТЯЖЕННОСТЬ ДОРОГ



● Дороги с твердым покрытием

● Дороги грунтовые

	Всего	в том числе с твердым покрытием
Федерального значения	498,9	498,9
Регионального или межмуниципального значения	6 530,0	6 487,2
Муниципального значения	10 569,2	4 612,6
Необщего пользования	329,7	305,7