



ФЕДЕРАЛЬНАЯ СЛУЖБА
ГОСУДАРСТВЕННОЙ СТАТИСТИКИ

Посевные площади и валовые сборы сельскохозяйственных культур



за 2022 год



ФЕДЕРАЛЬНАЯ СЛУЖБА
ГОСУДАРСТВЕННОЙ СТАТИСТИКИ

Посевные площади и валовые сборы сельскохозяйственных культур

за 2022 год

- 01 ПОСЕВНЫЕ ПЛОЩАДИ
СЕЛЬСКОХОЗЯЙСТВЕННЫХ КУЛЬТУР
- 02 ВАЛОВОЙ СБОР ЗЕРНОВЫХ И
ЗЕРНОБОБОВЫХ КУЛЬТУР
- 03 ВАЛОВОЙ СБОР МАСЛИЧНЫХ КУЛЬТУР
- 04 УРОЖАЙНОСТЬ





ПОСЕВНЫЕ ПЛОЩАДИ СЕЛЬСКОХОЗЯЙСТВЕННЫХ КУЛЬТУР

ПО КАТЕГОРИЯМ ХОЗЯЙСТВ

Тыс. гектаров



Хозяйства всех категорий

1 712,6



Сельскохозяйственные организации

1 334,2



Хозяйства населения

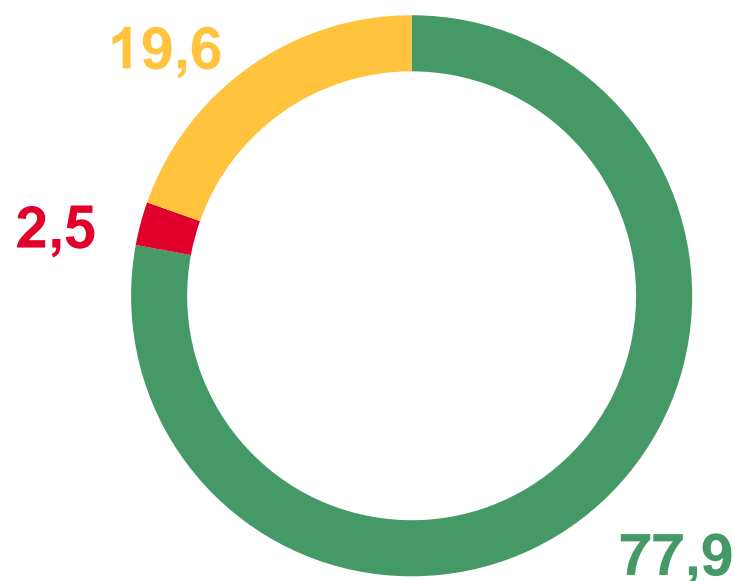
43,1



Крестьянские (фермерские) хозяйства и индивидуальные предприниматели

335,3

Структура посевных площадей, %



- Сельскохозяйственные организации
- Хозяйства населения

- Крестьянские (фермерские) хозяйства и индивидуальные предприниматели





ПОСЕВНЫЕ ПЛОЩАДИ СЕЛЬСКОХОЗЯЙСТВЕННЫХ КУЛЬТУР

В ХОЗЯЙСТВАХ ВСЕХ КАТЕГОРИЙ

В % к 2021 году

Вся посевная площадь

102,1 ▲

 зерновые и зернобобовые культуры

99,0 ▼

 технические культуры

108,4 ▲

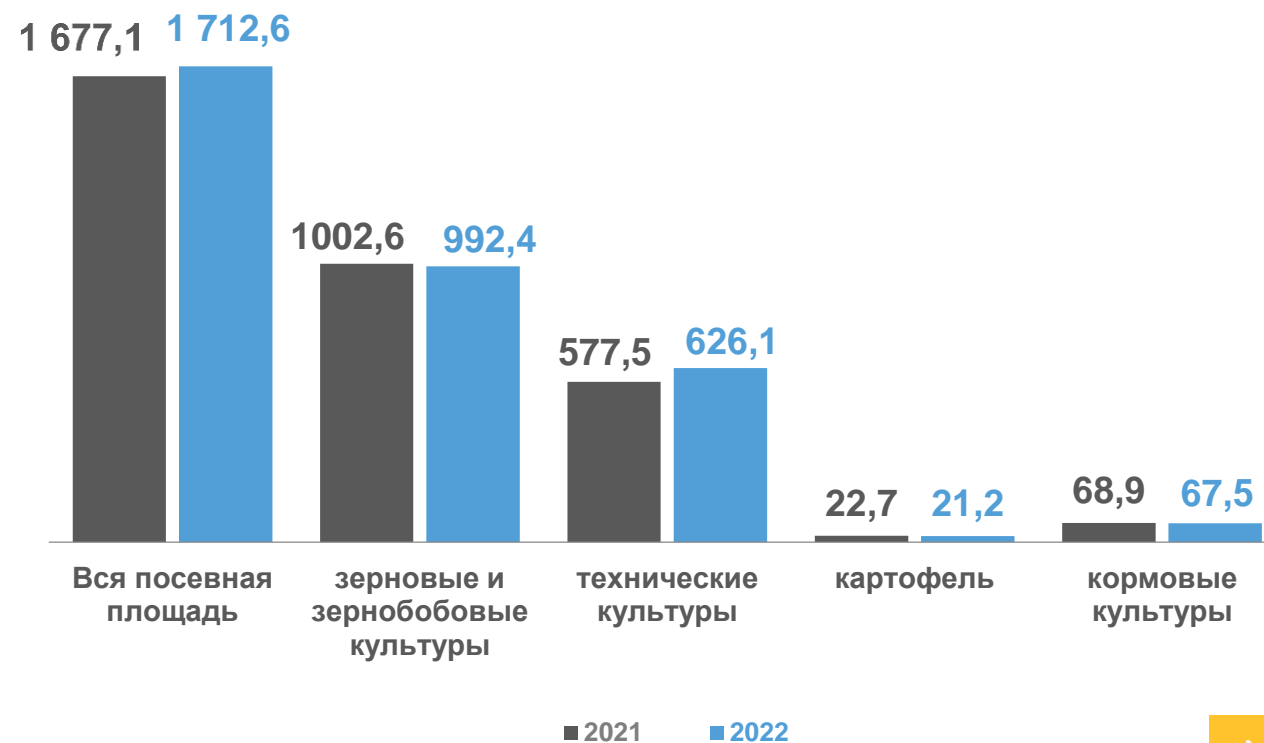
 картофель

93,5 ▼

 кормовые культуры

98,0 ▼

Тыс. гектаров





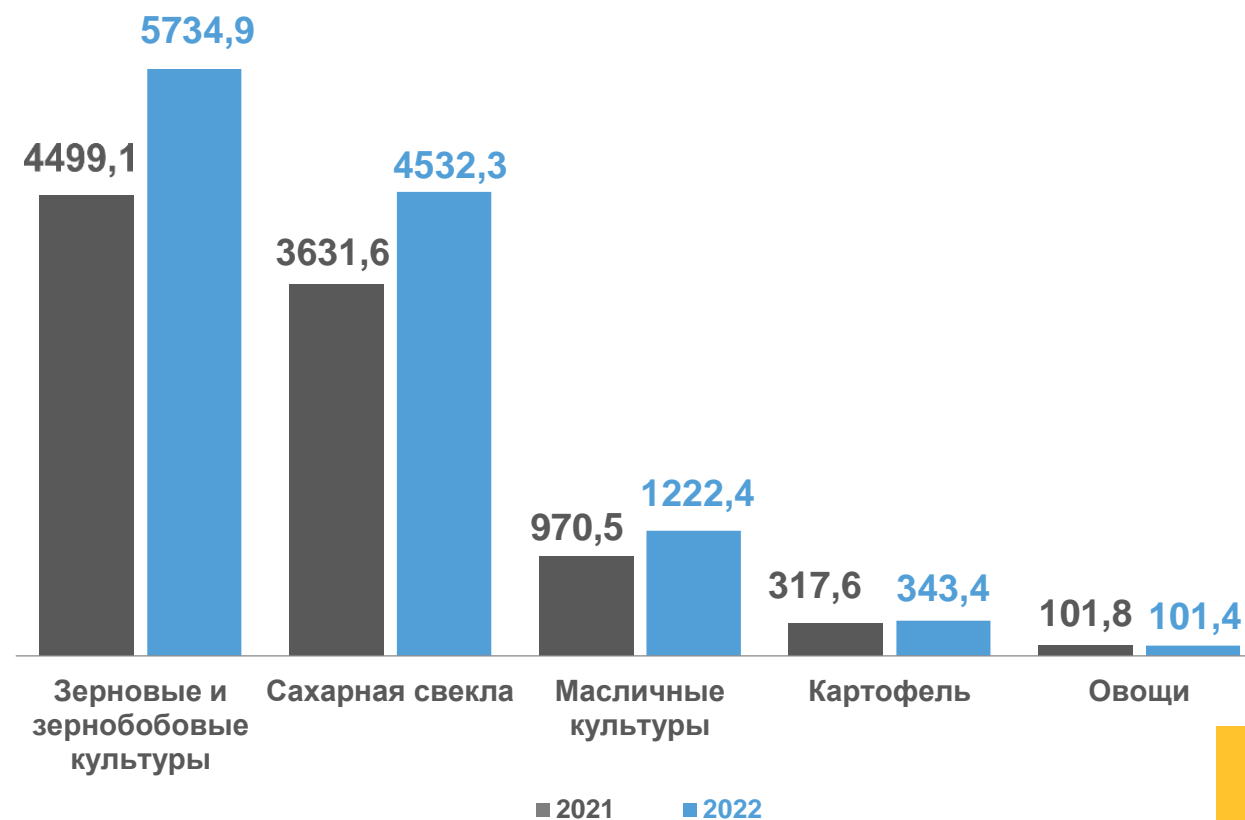
ВАЛОВЫЕ СБОРЫ СЕЛЬСКОХОЗЯЙСТВЕННЫХ КУЛЬТУР

В ХОЗЯЙСТВАХ ВСЕХ КАТЕГОРИЙ

В % к 2021 году



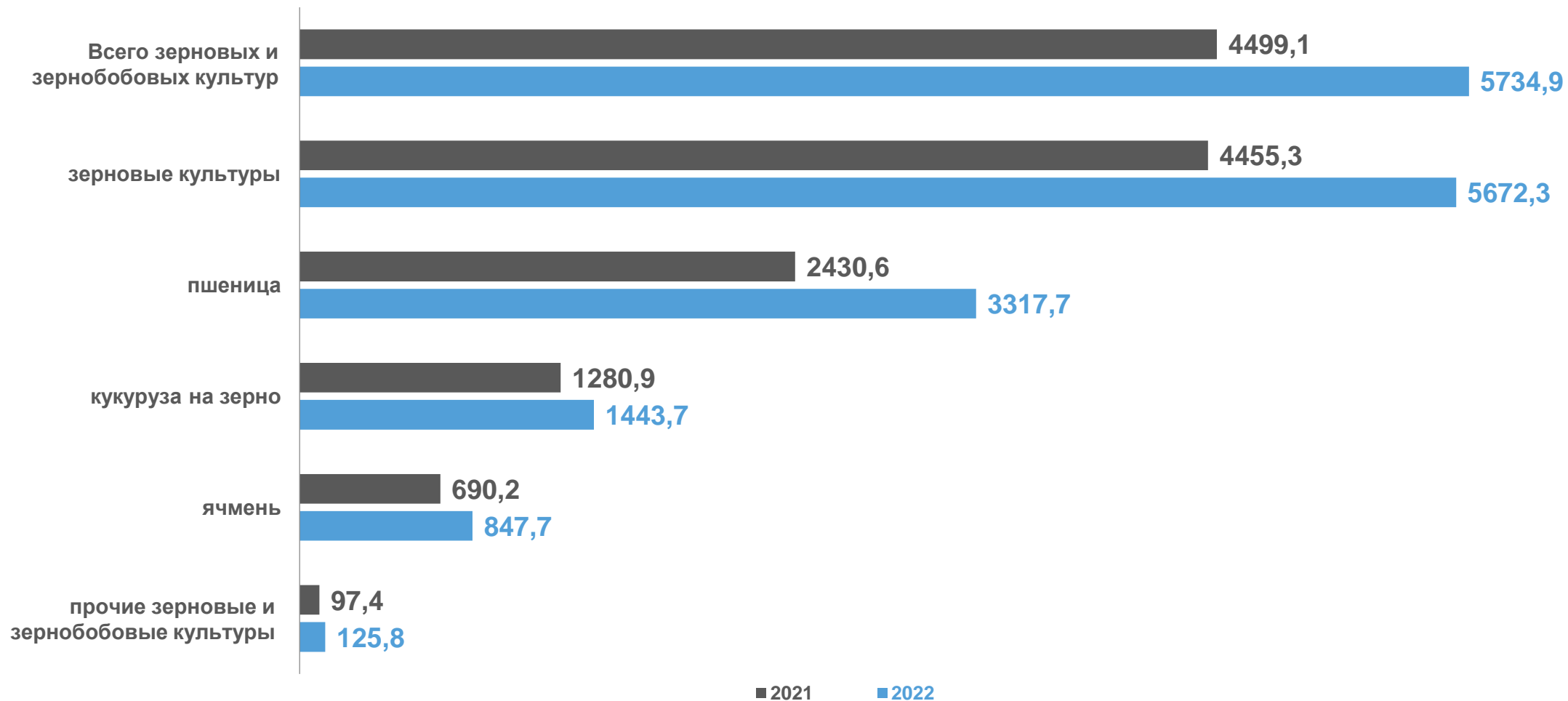
Тыс. тонн





ВАЛОВОЙ СБОР ЗЕРНОВЫХ И ЗЕРНОБОБОВЫХ КУЛЬТУР

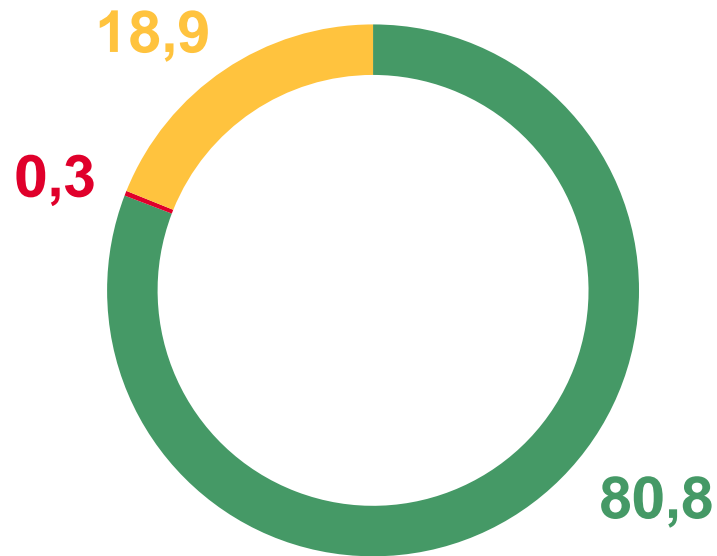
Тыс. тонн





СТРУКТУРА ВАЛОВОГО СБОРА ЗЕРНОВЫХ И ЗЕРНОБОБОВЫХ КУЛЬТУР

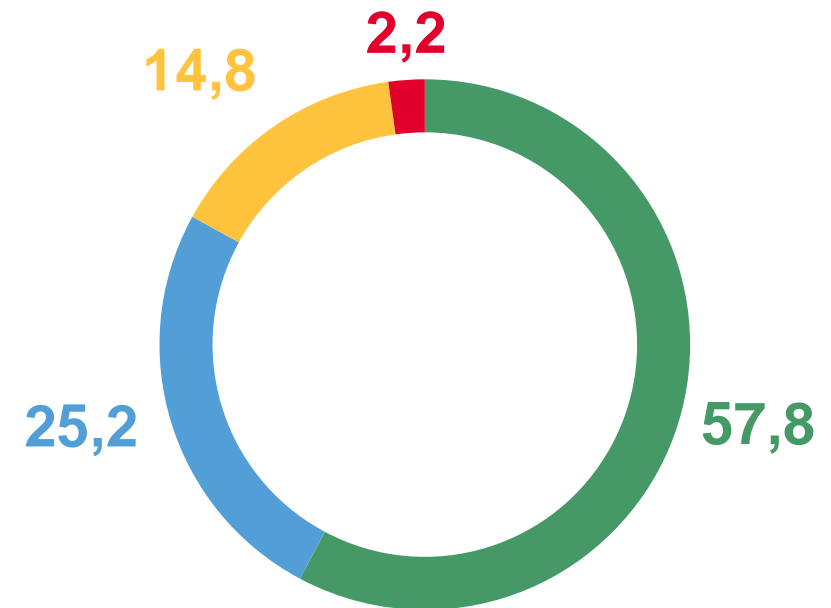
По категориям хозяйств, %



- Сельскохозяйственные организации
- Хозяйства населения

- Крестьянские (фермерские) хозяйства и индивидуальные предприниматели

По видам культур, в хозяйствах всех категорий, %



- Пшеница
- Кукуруза на зерно
- Ячмень
- Прочие зерновые и зернобобовые культуры





ВАЛОВОЙ СБОР МАСЛИЧНЫХ КУЛЬТУР

В ХОЗЯЙСТВАХ ВСЕХ КАТЕГОРИЙ

В % к 2021 году

Всего масличных культур	126,0 ▲
 подсолнечник	96,2 ▼
 соя	135,6 ▲
 рапс	193,7 ▲

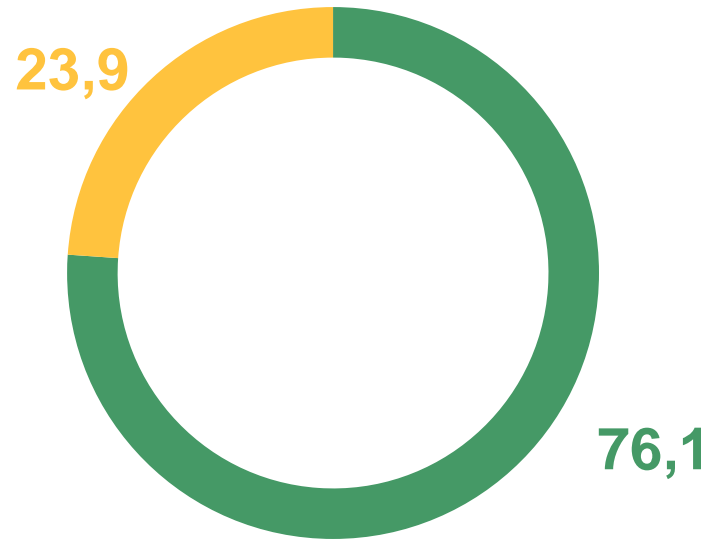
Тыс. тонн





СТРУКТУРА ВАЛОВОГО СБОРА МАСЛИЧНЫХ КУЛЬТУР

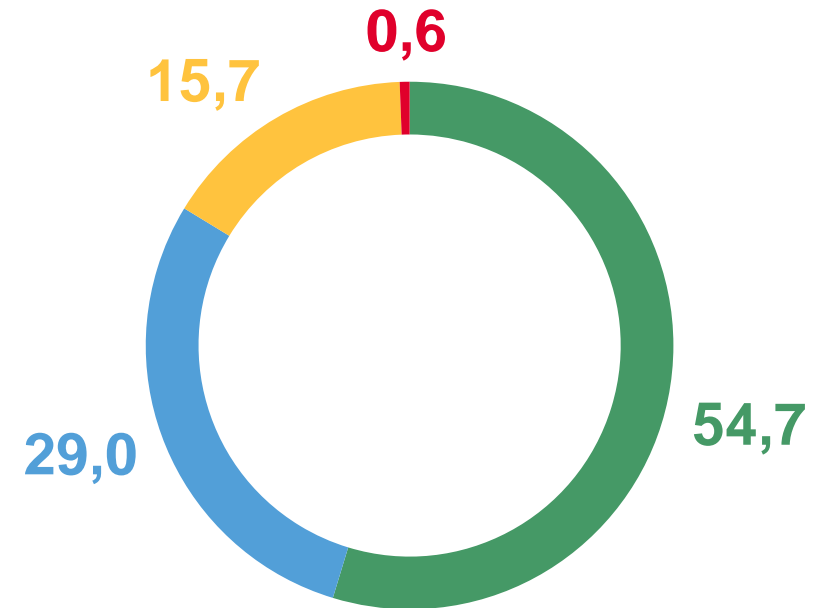
По категориям хозяйств, %



Сельскохозяйственные организации

Крестьянские (фермерские) хозяйства и индивидуальные предприниматели

По видам культур, в хозяйствах всех категорий %



Бобы соевые

Семена рапса

Семена подсолнечника

Прочие масличные культуры





УРОЖАЙНОСТЬ СЕЛЬСКОХОЗЯЙСТВЕННЫХ КУЛЬТУР

В ХОЗЯЙСТВАХ ВСЕХ КАТЕГОРИЙ

ц с 1 га убранный площади

2022 г. в % к 2021 г.

	Зерновые и зернобобовые культуры	58,8
	Сахарная свекла	490,0
	Масличные культуры	23,4
	Картофель	161,9
	Овощи	174,7



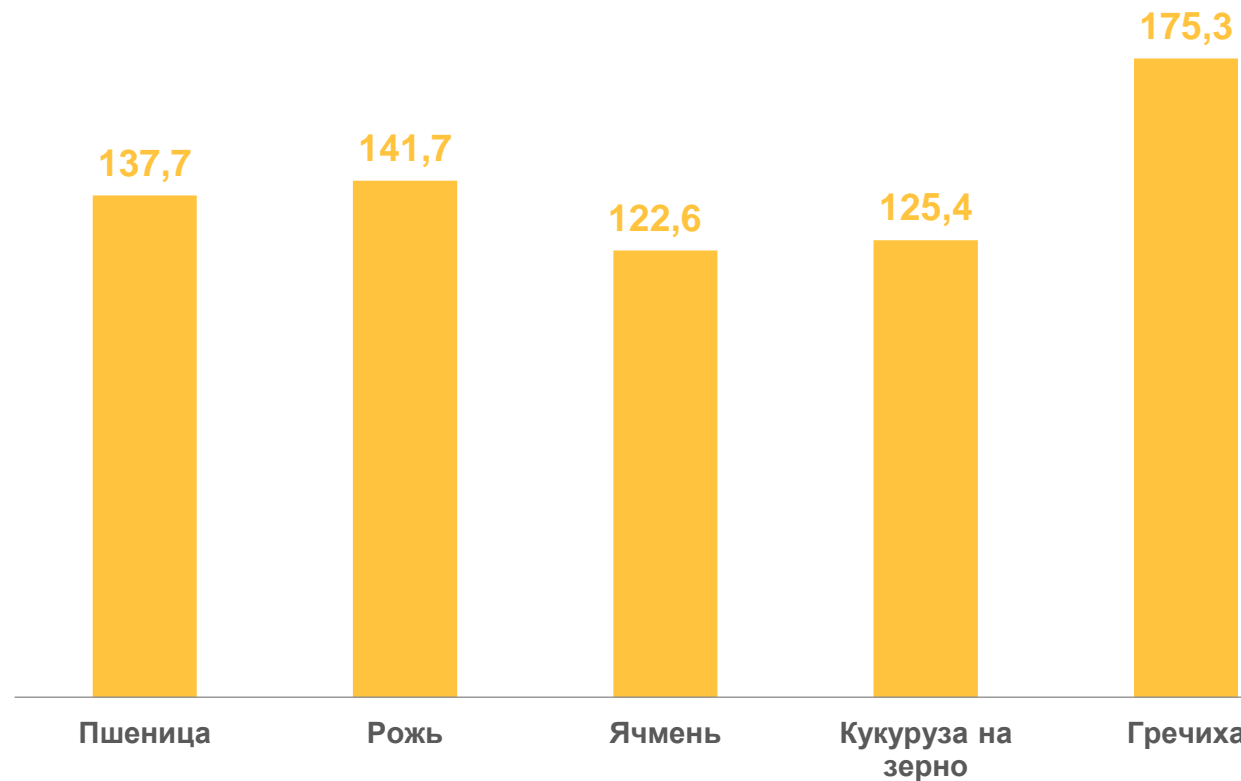


УРОЖАЙНОСТЬ ЗЕРНОВЫХ И ЗЕРНОБОБОВЫХ КУЛЬТУР В ХОЗЯЙСТВАХ ВСЕХ КАТЕГОРИЙ

ц с 1 га убранный площади

2022 г. в % к 2021 г.

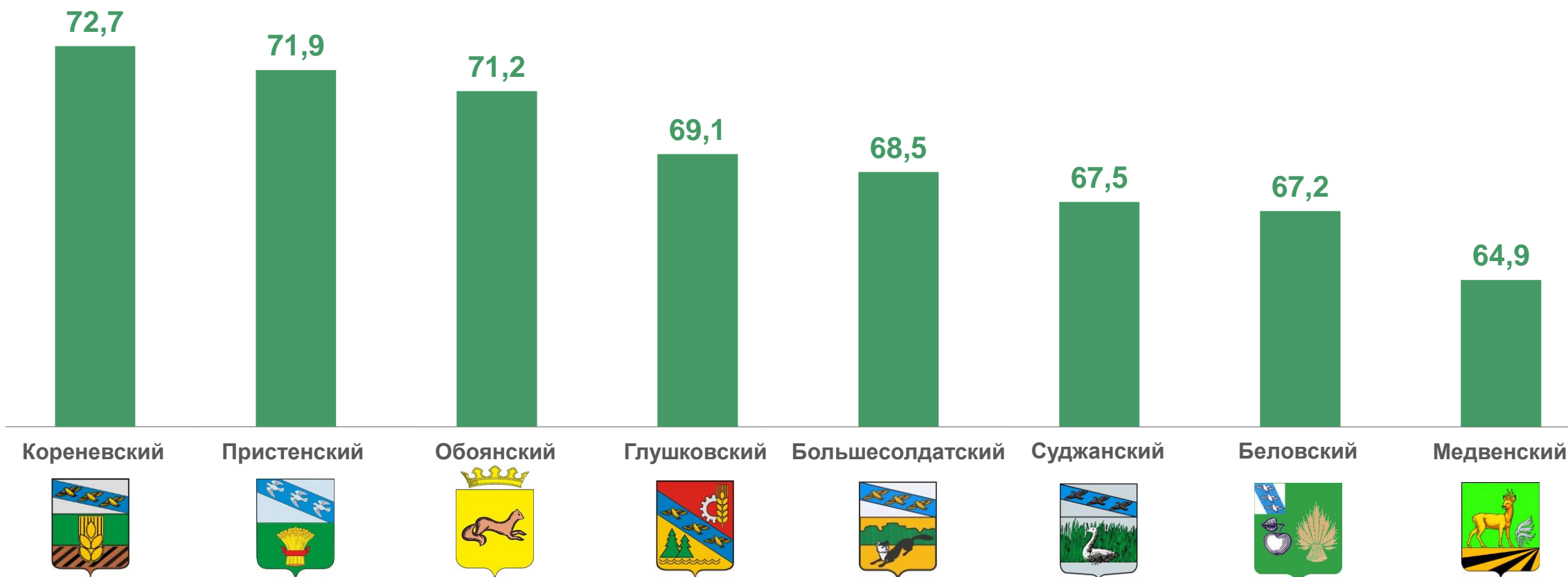
 Пшеница	58,1
 Рожь	49,2
 Ячмень	48,6
 Кукуруза на зерно	77,4
 Гречиха	17,9





УРОЖАЙНОСТЬ ЗЕРНОВЫХ И ЗЕРНОБОБОВЫХ КУЛЬТУР (ВЫШЕ СРЕДНЕГО ПО ОБЛАСТИ)

ЦЕНТНЕРОВ С 1 ГА УБРАННОЙ ПЛОЩАДИ





УРОЖАЙНОСТЬ МАСЛИЧНЫХ КУЛЬТУР (ВЫШЕ СРЕДНЕГО ПО ОБЛАСТИ)

ЦЕНТНЕРОВ С 1 ГА УБРАННОЙ ПЛОЩАДИ

