



ФЕДЕРАЛЬНАЯ СЛУЖБА
ГОСУДАРСТВЕННОЙ СТАТИСТИКИ

Численность и заработная плата отдельных категорий работников социальной сферы и науки Курской области

январь-сентябрь 2023 года



**ФЕДЕРАЛЬНАЯ СЛУЖБА
ГОСУДАРСТВЕННОЙ
СТАТИСТИКИ**

Численность и заработная плата отдельных категорий работников социальной сферы и науки Курской области

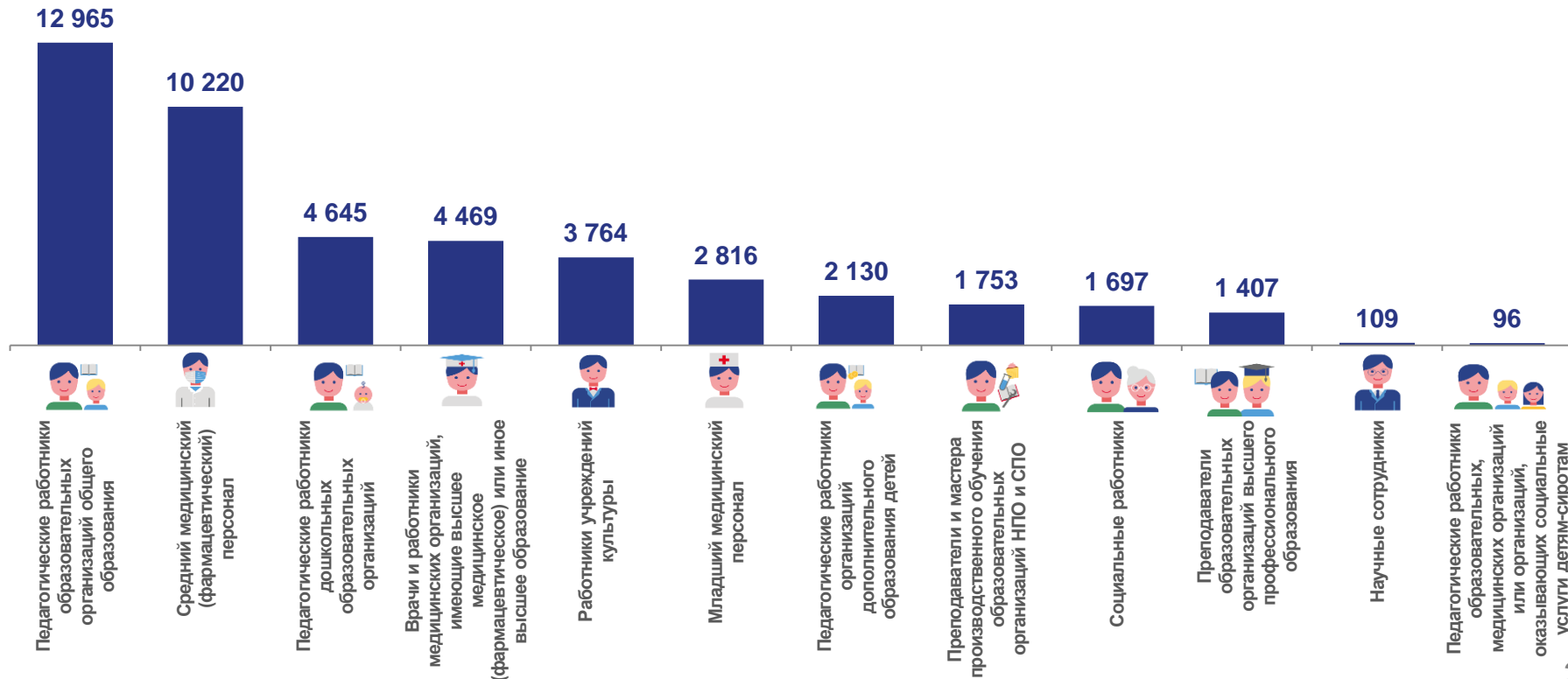
январь-сентябрь 2023 года

- 01** СРЕДНЕСПИСОЧНАЯ ЧИСЛЕННОСТЬ ОТДЕЛЬНЫХ КАТЕГОРИЙ РАБОТНИКОВ СОЦИАЛЬНОЙ СФЕРЫ И НАУКИ
- 02** ТЕМПЫ РОСТА СРЕДНЕСПИСОЧНОЙ ЧИСЛЕННОСТИ ОТДЕЛЬНЫХ КАТЕГОРИЙ РАБОТНИКОВ СОЦИАЛЬНОЙ СФЕРЫ И НАУКИ
- 03** СТРУКТУРА СРЕДНЕСПИСОЧНОЙ ЧИСЛЕННОСТИ РАБОТНИКОВ СОЦИАЛЬНОЙ СФЕРЫ И НАУКИ ПО КАТЕГОРИЯМ ПЕРСОНАЛА, ФОРМАМ СОБСТВЕННОСТИ И ВИДАМ ОРГАНИЗАЦИЙ
- 04** СРЕДНЕМЕСЯЧНАЯ ЗАРАБОТНАЯ ПЛАТА ОТДЕЛЬНЫХ КАТЕГОРИЙ РАБОТНИКОВ СОЦИАЛЬНОЙ СФЕРЫ И НАУКИ
- 05** ТЕМПЫ РОСТА СРЕДНЕМЕСЯЧНОЙ ЗАРАБОТНОЙ ПЛАТЫ ОТДЕЛЬНЫХ КАТЕГОРИЙ РАБОТНИКОВ СОЦИАЛЬНОЙ СФЕРЫ И НАУКИ
- 06** ОТНОШЕНИЕ СРЕДНЕМЕСЯЧНОЙ ЗАРАБОТНОЙ ПЛАТЫ ОТДЕЛЬНЫХ КАТЕГОРИЙ РАБОТНИКОВ СОЦИАЛЬНОЙ СФЕРЫ И НАУКИ К СРЕДНЕМЕСЯЧНОМУ ДОХОДУ ОТ ТРУДОВОЙ ДЕЯТЕЛЬНОСТИ



СРЕДНЕСПИСОЧНАЯ ЧИСЛЕННОСТЬ ОТДЕЛЬНЫХ КАТЕГОРИЙ РАБОТНИКОВ СОЦИАЛЬНОЙ СФЕРЫ И НАУКИ

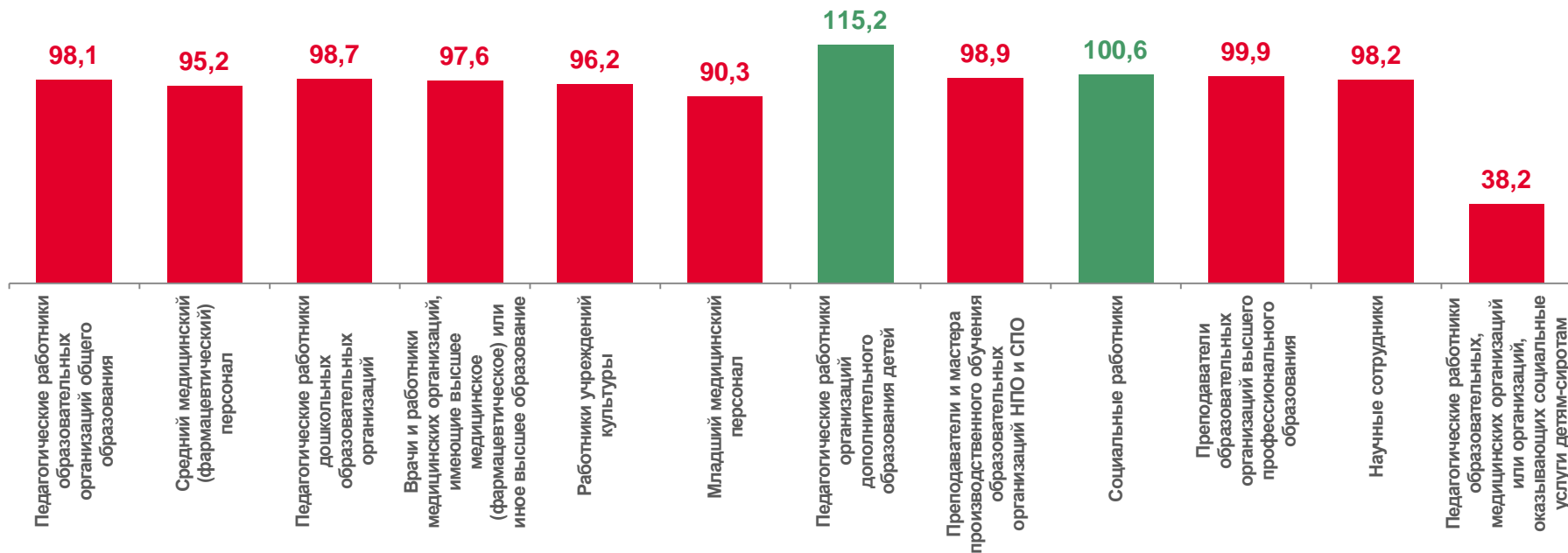
январь-сентябрь 2023 года, человек





ТЕМПЫ РОСТА СРЕДНЕСПИСОЧНОЙ ЧИСЛЕННОСТИ ОТДЕЛЬНЫХ КАТЕГОРИЙ РАБОТНИКОВ СОЦИАЛЬНОЙ СФЕРЫ И НАУКИ

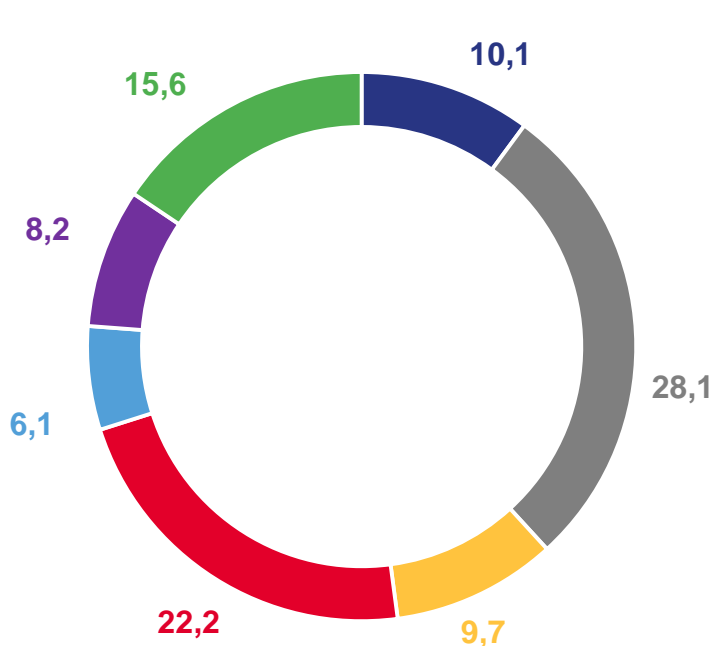
январь-сентябрь 2023 года к январю-сентябрю 2022 года, %





СТРУКТУРА СРЕДНЕСПИСОЧНОЙ ЧИСЛЕННОСТИ РАБОТНИКОВ СОЦИАЛЬНОЙ СФЕРЫ И НАУКИ ПО КАТЕГОРИЯМ ПЕРСОНАЛА

январь-сентябрь 2023 года, в % к итогу

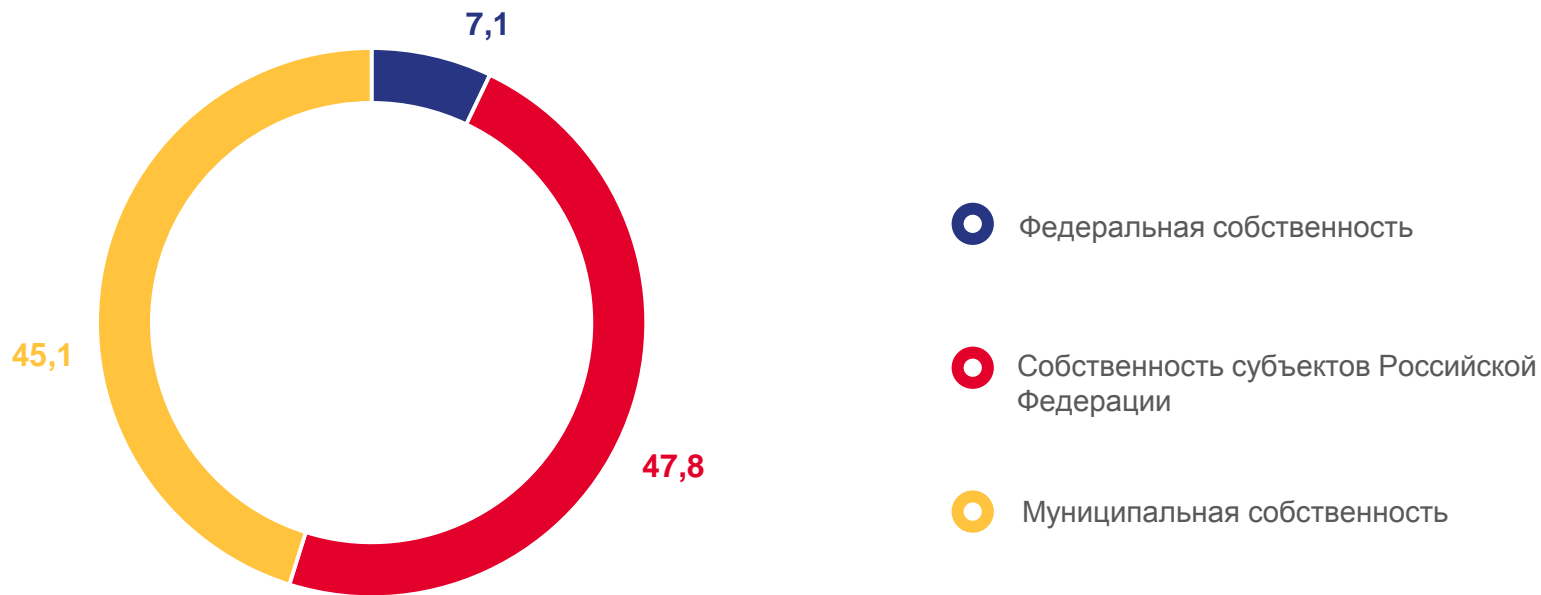


- Педагогические работники дошкольных образовательных организаций
- Педагогические работники образовательных организаций общего образования
- Врачи и работники медицинских организаций, имеющие высшее медицинское (фармацевтическое) или иное высшее образование
- Средний медицинский (фармацевтический) персонал
- Младший медицинский персонал
- Работники учреждений культуры
- Прочие категории работников



СТРУКТУРА СРЕДНЕСПISОЧНОЙ ЧИСЛЕННОСТИ РАБОТНИКОВ СОЦИАЛЬНОЙ СФЕРЫ И НАУКИ ПО ФОРМАМ СОБСТВЕННОСТИ

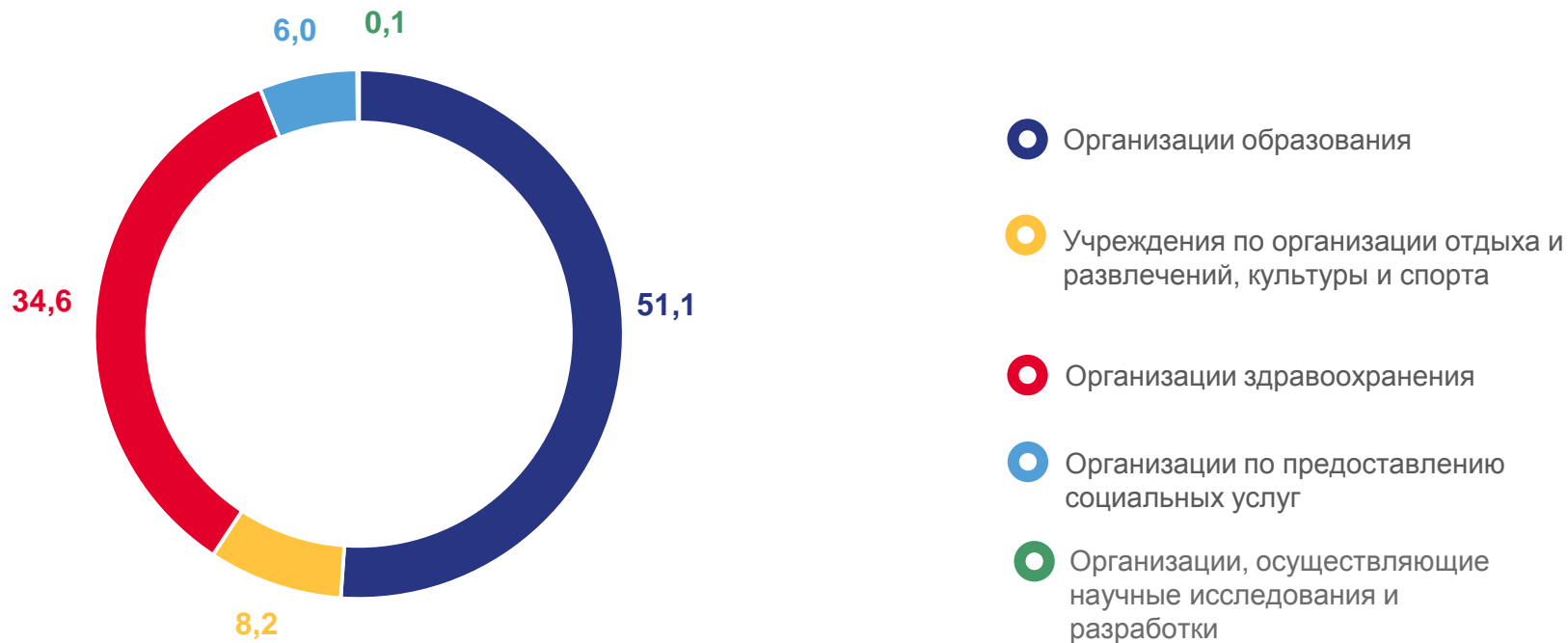
январь-сентябрь 2023 года, в % к итогу





СТРУКТУРА СРЕДНЕСПИСОЧНОЙ ЧИСЛЕННОСТИ РАБОТНИКОВ СОЦИАЛЬНОЙ СФЕРЫ И НАУКИ ПО ВИДАМ ОРГАНИЗАЦИЙ

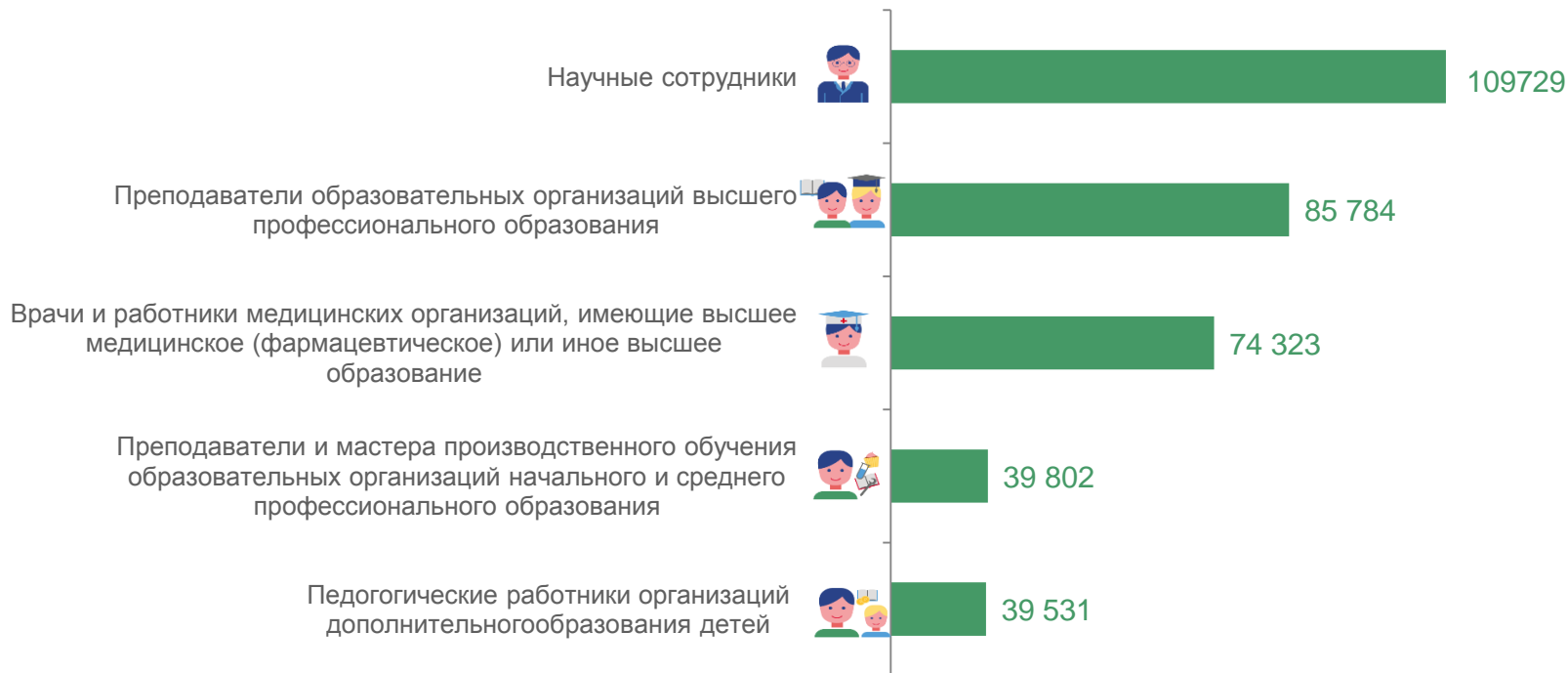
январь-сентябрь 2023 года, в % к итогу





СРЕДНЕМЕСЯЧНАЯ ЗАРАБОТНАЯ ПЛАТА ОТДЕЛЬНЫХ КАТЕГОРИЙ РАБОТНИКОВ СОЦИАЛЬНОЙ СФЕРЫ И НАУКИ

январь-сентябрь 2023 года, рублей





СРЕДНЕМЕСЯЧНАЯ ЗАРАБОТНАЯ ПЛАТА ОТДЕЛЬНЫХ КАТЕГОРИЙ РАБОТНИКОВ СОЦИАЛЬНОЙ СФЕРЫ И НАУКИ

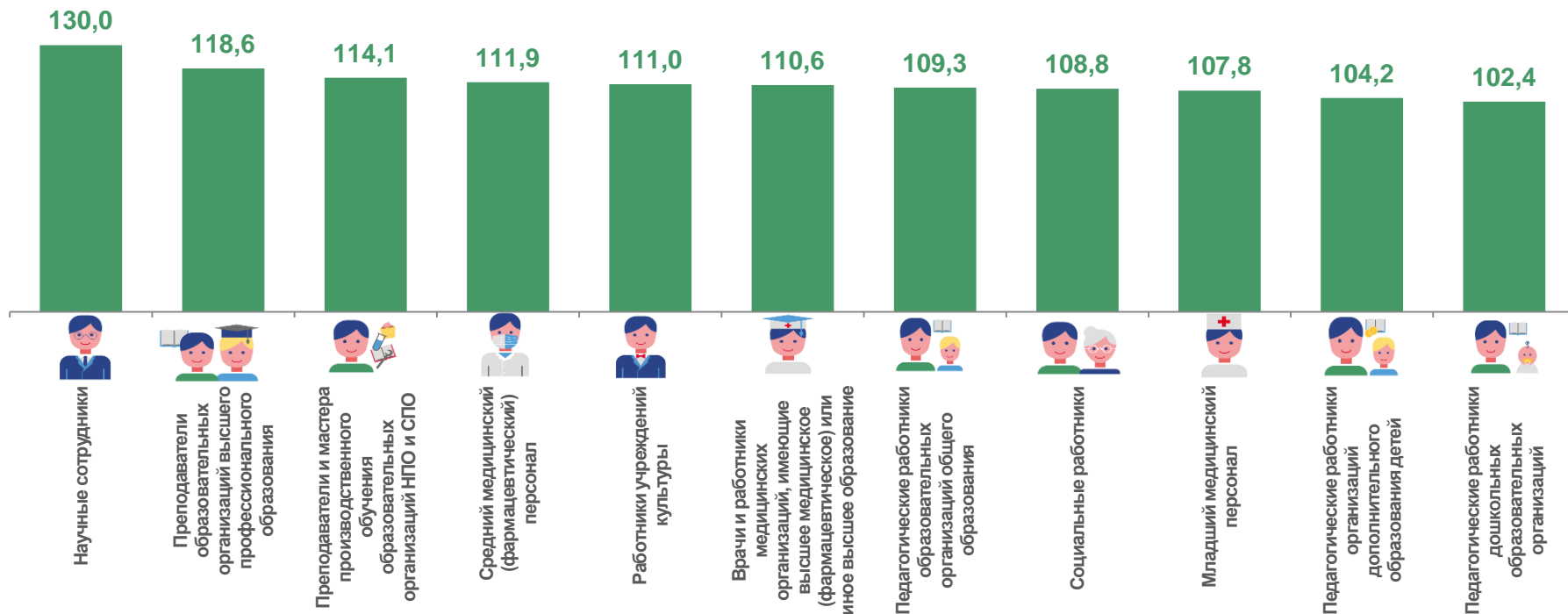
январь-сентябрь 2023 года, рублей





ТЕМПЫ РОСТА СРЕДНЕМЕСЯЧНОЙ ЗАРАБОТНОЙ ПЛАТЫ ОТДЕЛЬНЫХ КАТЕГОРИЙ РАБОТНИКОВ СОЦИАЛЬНОЙ СФЕРЫ И НАУКИ

январь-сентябрь 2023 года к январю-сентябрю 2022 года, %





ОТНОШЕНИЕ СРЕДНЕМЕСЯЧНОЙ ЗАРАБОТНОЙ ПЛАТЫ ОТДЕЛЬНЫХ КАТЕГОРИЙ РАБОТНИКОВ СОЦИАЛЬНОЙ СФЕРЫ И НАУКИ К ОЦЕНКЕ СРЕДНЕМЕСЯЧНОГО ДОХОДА ОТ ТРУДОВОЙ ДЕЯТЕЛЬНОСТИ

январь-сентябрь 2023 года, в %

Оценка среднемесячного дохода от трудовой деятельности

41 279 рублей



*) К среднемесячной заработной плате в сфере общего образования

***) К среднемесячной заработной плате учителей



ОТНОШЕНИЕ СРЕДНЕМЕСЯЧНОЙ ЗАРАБОТНОЙ ПЛАТЫ ОТДЕЛЬНЫХ КАТЕГОРИЙ РАБОТНИКОВ СОЦИАЛЬНОЙ СФЕРЫ И НАУКИ К ОЦЕНКЕ СРЕДНЕМЕСЯЧНОГО ДОХОДА ОТ ТРУДОВОЙ ДЕЯТЕЛЬНОСТИ

январь-сентябрь 2023 года, в %

Оценка среднемесячного дохода от трудовой деятельности

41 279 рублей



■ Целевые индикаторы в соответствии с указом Президента РФ от 07.05.2012 № 597